



INDICADORES FINANCIEROS

Junio
2020



BANCO CENTRAL DEL PARAGUAY

Federación Rusa y Augusto Roa Bastos

www.bcp.gov.py

Asunción - Paraguay



Informe sobre Indicadores Financieros Junio 2020



Publicación editada por:

**Estudios Económicos
Departamento de Estadísticas Macroeconómicas
BANCO CENTRAL DEL PARAGUAY**



Resumen Ejecutivo

La concesión total de créditos revirtió la desaceleración que empezó a observarse a partir de mayo de 2019. Así, el crecimiento interanual del crédito total en el mes de junio fue de 4,11%. Este incremento se explica principalmente por el aumento de los créditos concedidos en moneda nacional (MN), que crecieron interanualmente en 10,18%, dado que los créditos en moneda extranjera (ME) registraron su séptimo mes consecutivo de reducción interanual (-5,92%).

El crecimiento interanual de los depósitos privados totales se desaceleró levemente con respecto al registrado en mayo, aunque sigue manteniendo buena dinámica. En MN, el incremento interanual fue del 17,73%, mientras que, en ME, fue del 5,00%.

El promedio ponderado de la tasa de interés activa en MN del sistema bancario se redujo en términos mensuales e interanuales. Así, la tasa interanual del mes de junio se ubicó en 13,32%, mientras que la tasa pasiva en MN se redujo en términos interanuales en 4,00%.

La tasa activa en MN, de los préstamos para la vivienda han aumentado en términos interanuales, mientras que las tasas de los préstamos comerciales, de desarrollo, de consumo, sobregiros y tarjetas de créditos han disminuido también en términos interanuales.

El promedio ponderado de la tasa de interés activa en ME del sistema bancario ha disminuido en términos mensuales e interanuales, ubicándose en 8,31%. Por su parte, el promedio ponderado de la tasa de interés pasiva en ME se ha reducido interanualmente, pero ha aumentado con respecto a la tasa del mes anterior, ubicándose en 2,57%.

Las tasas activas en ME de los préstamos de desarrollo y sobregiros han aumentado interanualmente, mientras que las tasas de los

préstamos comerciales, de consumo y para la vivienda han disminuido también interanualmente.

Con respecto a la tasa de política monetaria (TPM) del Banco Central del Paraguay (BCP), en la reunión del 23 de julio del 2020 el Comité de Política Monetaria (CPM) decidió, por unanimidad, mantener la TPM en 0,75%.

La Reserva Federal de los Estados Unidos (FED), en la reunión del 28-29 de julio del 2020 decidió mantener la tasa objetivo de interés en el rango 0-0,25%. El Comité espera mantener este rango objetivo hasta tener certezas de que la economía se encuentra en la senda de recuperación de los últimos eventos relacionados a la pandemia del COVID-19.

El 16 de julio del 2020, el Consejo de Gobierno del Banco Central Europeo (BCE) ha decidido continuar con la implementación de las medidas de liquidez y programa de compra de activos al ritmo actual por el tiempo que se considere necesario. El BCE también ha decidido mantener sin variación los tipos de interés de las operaciones principales de financiación, de la facilidad marginal de crédito y de la facilidad de depósito, en los siguientes valores 0,00%, 0,25% y -0,50%, respectivamente.

Considerando un escenario base, el balance de riesgos y la amplia gama de información disponible, el Comité de Política Monetaria (Copom) del Banco Central de Brasil, en su última reunión del 17 de junio del 2020, decidió, por unanimidad, el octavo corte consecutivo de la tasa Selic, que se situó en el 2,25%.

Tasa de Interés Bancarias Efectivas

Tasa de Interés Activa en Moneda Nacional (MN)

El promedio ponderado de la tasa de interés¹ para las operaciones activas en MN de los bancos se ha ubicado en un 13,32%, inferior en 2,53 p.p. a la tasa verificada en igual mes del año anterior.

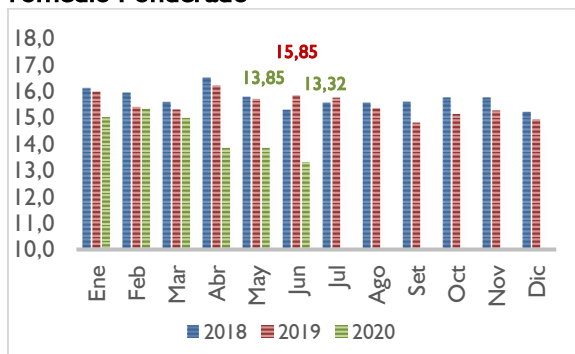
Tabla N° 1 Tasa de Interés Activa en MN

	Comerciales	Desarrollo	Consumo	Vivienda	Sobregiros	Tarjetas de Créditos	Promedio Ponderado
jun-19	13,44	10,30	28,19	10,80	32,17	14,36	15,85
may-20	11,80	10,44	21,84	11,16	31,11	13,18	13,85
jun-20	10,73	8,66	22,86	11,70	31,06	13,18	13,32
Var. Mensual	-1,07	-1,78	1,02	0,54	-0,05	0,00	-0,53
Var. Interanual	-2,71	-1,63	-5,33	0,90	-1,11	-1,18	-2,53

Fuente: Superintendencia de Bancos

En términos sectoriales, hubo reducciones mensuales en las tasas para préstamos comerciales (-1,07 p.p.), para el desarrollo (-1,78 p.p.), de sobregiros (-0,05 p.p.). En contrapartida, se incrementaron las tasas de préstamos para el consumo (1,02 p.p.) y para la vivienda (0,54 p.p.), mientras que la tasa de interés correspondiente a las tarjetas de crédito se mantuvo sin cambio.

Gráfico N° 1 Tasa de Interés Activa en MN Promedio Ponderado



Fuente: Superintendencia de Bancos

Tasa de Interés Pasiva en Moneda Nacional

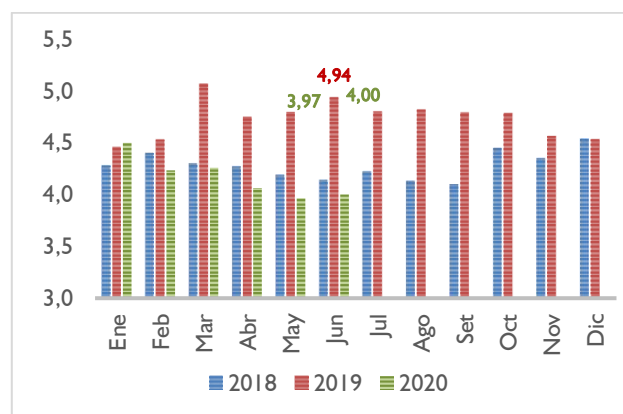
El promedio ponderado de la tasa de interés pasiva en MN ha sido del 4,00%, inferior a la tasa registrada en el mismo mes del año anterior en 0,94 p.p. Por tipos de depósitos, se han registrado disminuciones mensuales en los depósitos a la vista (-0,03 p.p.) y a plazo (-0,36 p.p.). En contrapartida, se ha registrado un aumento en la tasa de interés correspondiente a los CDA (0,22 p.p.).

Tabla N° 2 Tasa de Interés Pasiva en MN

	Vista	Plazo	CDA	Promedio Ponderado
jun-19	1,19	7,21	8,52	4,94
may-20	0,96	7,36	7,16	3,97
jun-20	0,93	7,00	7,38	4,00
Var. Mensual	-0,03	-0,36	0,22	0,03
Var. Interanual	-0,26	-0,21	-1,14	-0,94

Fuente: Superintendencia de Bancos

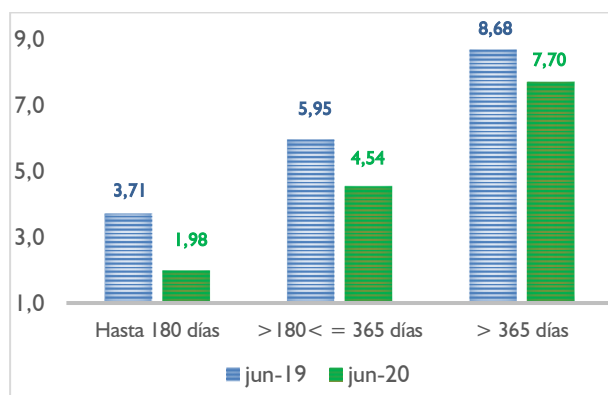
Gráfico N° 2 Tasa de Interés Pasiva en MN Promedio Ponderado



Fuente: Superintendencia de Bancos

¹ Todas las tasas mencionadas en el presente informe son tasas anuales promedios ponderados, calculados conforme a los reportes mensuales de la Superintendencia de Bancos. Datos sujetos a revisión.

Gráfico N° 3 Curva de Rendimiento de CDA en MN



Fuente: Superintendencia de Bancos

La tasa promedio ponderada de la curva de rendimientos de los CDA en MN en el mes de junio se situó en 7,38%, inferior a la tasa registrada en el mismo periodo del año anterior en 1,14 p.p.

La curva de rendimiento de los CDA ha mostrado disminuciones mensuales de hasta 180 días (-1,73 p.p.), de entre 80 a 365 (-1,41 p.p.) y para los de más de 365 días (-0,98 p.p.).

Tasa de Interés Activa en Moneda Extranjera

El promedio ponderado de la tasa de interés activa en ME de los bancos se ha ubicado en 8,31%, inferior a la tasa registrada en el mismo mes del año anterior en 0,31 p.p.

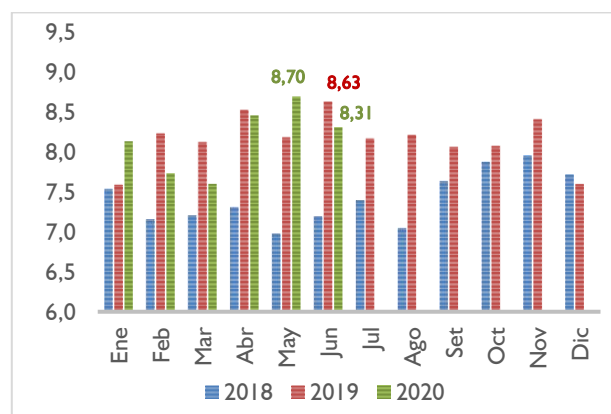
En términos sectoriales se ha observado reducciones mensuales en las tasas, para los préstamos comerciales (-0,26 p.p.), préstamos de desarrollo (-0,67 p.p.), de consumo (-0,15 p.p.) y sobregiros (-0,10 p.p.). La tasa para préstamos para la vivienda, por su parte, no presentó movimiento en el mes de mayo, pero en el corriente mes se situó en 6,82%.

Tabla N° 3 Tasa de Interés Activa en ME

	Comerciales	Desarrollo	Consumo	Vivienda	Sobregiros	Promedio Ponderado
jun-19	8,81	7,86	10,81	9,67	13,46	8,63
may-20	8,52	8,88	10,00	s/m	14,34	8,70
jun-20	8,26	8,21	9,85	6,82	14,24	8,31
Var. Mensual	-0,26	-0,67	-0,15	-	-0,10	-0,39
Var. Interanual	-0,55	0,35	-0,96	-2,85	0,78	-0,31

Fuente: Superintendencia de Bancos

Gráfico N° 4 Tasa de Interés Activa en ME Promedio Ponderado



Fuente: Superintendencia de Bancos

Tasa de Interés Pasiva en Moneda Extranjera

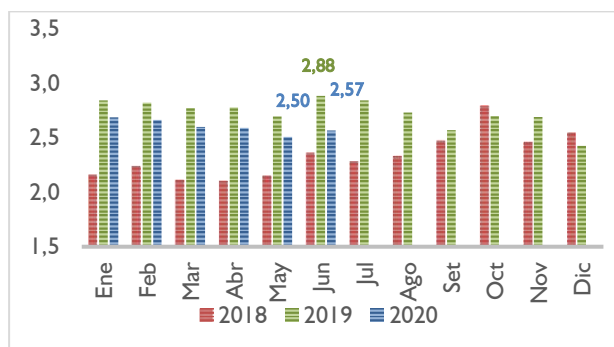
El promedio ponderado de la tasa de interés pasiva en ME se ubicó en 2,57%, inferior a la tasa registrada en el mismo mes del año anterior en 0,32 p.p. En términos sectoriales, se han verificado incrementos mensuales en la tasa de los depósitos a la vista (0,02 p.p.) y en la tasa correspondiente a los CDA (0,10 p.p.). En contrapartida, la tasa de los depósitos a plazo ha registrado una reducción mensual (-1,28 p.p.).

Tabla N° 4 Tasa de Interés Pasiva en ME

	Vista	Plazo	CDA	Promedio Ponderado
jun-19	0,24	2,79	4,91	2,88
may-20	0,36	4,35	4,31	2,50
jun-20	0,38	3,07	4,41	2,57
Var. Mensual	0,02	-1,28	0,10	0,06
Var. Interanual	0,14	0,28	-0,51	-0,32

Fuente: Superintendencia de Bancos

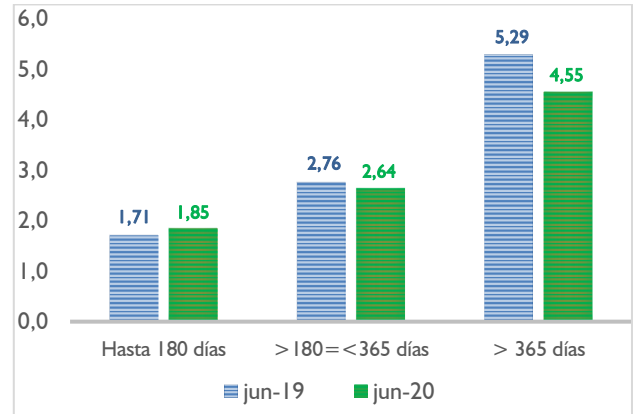
Gráfico N° 5 Tasa de Interés Pasiva en ME Promedio Ponderado



Fuente: Superintendencia de Bancos

La tasa promedio ponderada de la curva de rendimiento de CDA en moneda extranjera ha sido de 4,41%, inferior a la registrada en igual periodo del año anterior en 0,51 p.p. La curva ha mostrado disminuciones mensuales para los CDA de entre 180 y 365 días (-0,12 p.p.) y en los plazos de más de 365 días (-0,74 p.p.), mientras que, se ha registrado un aumento para los CDA de hasta 180 días (0,14 p.p.).

Gráfico N° 6 Curva de Rendimiento de CDA en ME

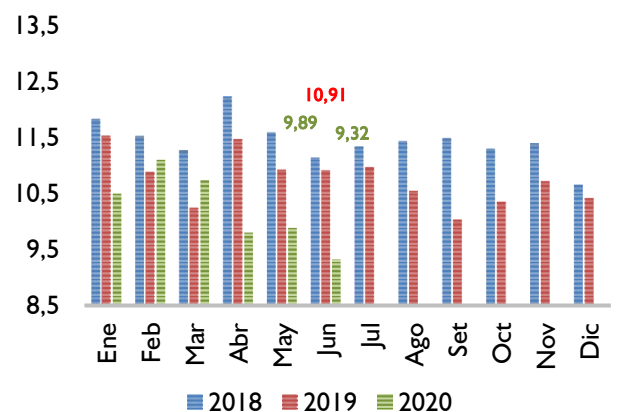


Fuente: Superintendencia de Bancos

Margen de Intermediación

El margen de intermediación financiera de los bancos, medido como la diferencia entre las tasas activas y pasivas en MN, cerró en 9,32% en junio de 2020. Este margen fue inferior en 1,59 p.p. al margen registrado en junio de 2019.

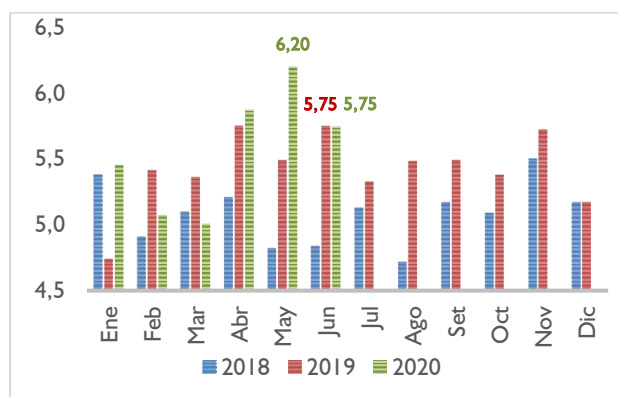
Gráfico N° 7 Margen de Intermediación en MN



Fuente: Superintendencia de Bancos

Por otro lado, el margen de intermediación en ME se ubicó en 5,75%. Dicho margen, es igual al que se había registrado en junio de 2019.

Gráfico N° 8 Margen de Intermediación en ME



Fuente: Superintendencia de Bancos

Tasa de Interés Efectiva de las Empresas Financieras

Tasa de Interés Activa en Moneda Nacional

La tasa de interés activa en MN de las empresas financieras se ubicó en 20,97% en junio del 2020, inferior en 3,03 p.p. a la tasa de junio del 2019.

En términos sectoriales, y con respecto al mes anterior, han presentado aumentos las tasas para los préstamos de desarrollo (1,15 p.p.), de consumo (0,56 p.p.) y para la vivienda (17,23 p.p.²). En contrapartida, han disminuido las tasas de los préstamos comerciales (-0,65 p.p.) y para tarjetas de crédito (-0,09 p.p.).

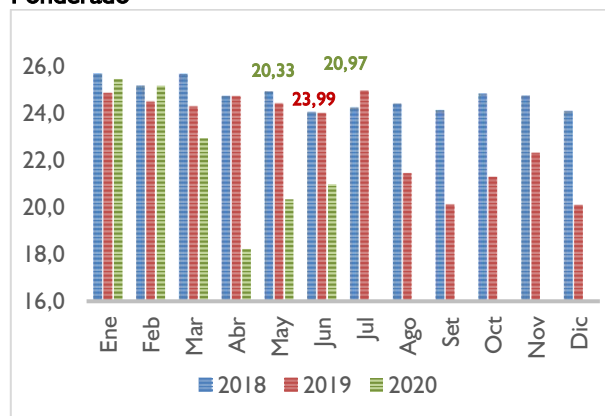
Tabla N° 5 Tasa de Interés Activa en MN

	Comerciales	Desarrollo	Consumo	Vivienda	Tarjetas de Créditos	Promedio Ponderado
jun-19	16,75	17,66	29,17	11,40	15,04	23,99
may-20	17,03	13,77	22,67	15,97	13,29	20,33
jun-20	16,38	14,92	23,23	33,20	13,20	20,97
Var. Mensual	-0,65	1,15	0,56	17,23	-0,09	0,63
Var. Interanual	-0,37	-2,74	-5,94	21,80	-1,84	-3,03

² En el mes de referencia, no hubo movimientos de préstamos con fondos de AFD que ofrece mejores tasas.

Fuente: Superintendencia de Bancos

Gráfico N° 9 Tasa de Interés Activa en MN Promedio Ponderado



Fuente: Superintendencia de Bancos

Tasa de Interés Pasiva en Moneda Nacional

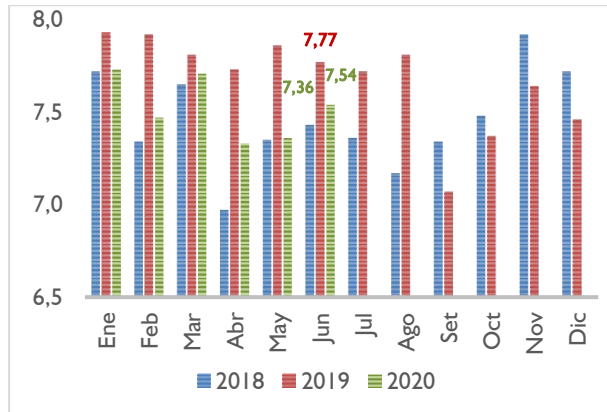
La tasa de interés promedio ponderado para las captaciones en MN de las empresas financieras se ha ubicado en 7,54%, inferior en 0,23 p.p. a la tasa registrada en el mismo periodo del año 2019. En términos mensuales, han registrado incrementos las tasas de los depósitos a la vista (0,03 p.p.) y de CDA (0,35 p.p.). En cambio, se redujo la tasa para los depósitos a plazo (-0,10 p.p.) con respecto a la registrada en el mes anterior.

Tabla N° 6 Tasa de Interés Pasiva MN

	Vista	Plazo	CDA	Promedio Ponderado
jun-19	0,39	5,71	9,08	7,77
may-20	0,41	7,50	8,55	7,36
jun-20	0,44	7,40	8,90	7,54
Var. Mensual	0,03	-0,10	0,35	0,18
Var. Interanual	0,05	1,69	-0,18	-0,23

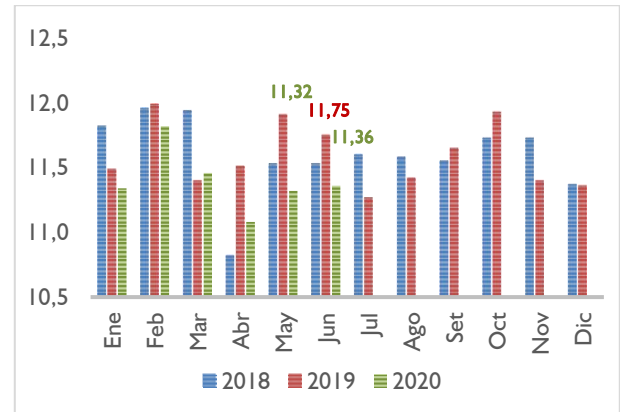
Fuente: Superintendencia de Bancos

Gráfico N° 10 Tasa de Interés Pasiva en MN Promedio Ponderado



Fuente: Superintendencia de Bancos

Gráfico N° 11 Tasa de Interés Activa en ME Promedio Ponderado



Fuente: Superintendencia de Bancos

Tasa de Interés Activa en Moneda Extranjera

La tasa de interés activa para las operaciones en ME de las empresas financieras se ha situado en 11,36%, inferior en 0,39 p.p. a la tasa registrada en el mismo mes del año anterior. Por sectores, ha aumentado en forma mensual la tasa de los préstamos comerciales, en 0,33 p.p., mientras que ha disminuido la tasa de los préstamos de consumo, en 0,16 p.p. Los préstamos de desarrollo no registraron movimientos en el mes.

Tasa de Interés Pasiva en Moneda Extranjera

La tasa de interés pasiva en ME de las empresas financieras se ha ubicado en 5,20 p.p., inferior en 0,07 p.p. a la tasa registrada en el mismo mes del año pasado.

En relación al mes anterior, han registrado un incremento la tasas para los Depósitos a la Vista (0,08 p.p.) y la tasas de los CDA (0,39 p.p.). En tanto que los depósitos a plazo no han registrado movimientos.

Tabla N° 7 Tasa de Interés Activa en ME

	Comerciales	Desarrollo	Consumo	Promedio Ponderado
jun-19	11,27	s/m	12,11	11,75
may-20	11,52	s/m	11,17	11,32
jun-20	11,85	s/m	11,02	11,36
Var. Mensual	0,33	s/m	-0,16	0,04
Var. Interanual	0,58	s/m	-1,10	-0,39

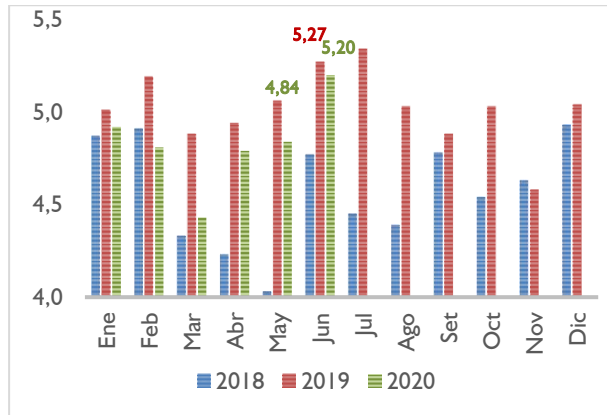
Fuente: Superintendencia de Bancos

Tabla N° 8 Tasa de Interés Pasiva en ME

	Vista	Depósitos a Plazo	CDA	Promedio Ponderado
jun-19	0,74	s/m	6,10	5,27
may-20	0,44	0,50	5,61	4,84
jun-20	0,52	s/m	6,00	5,20
Var. Mensual	0,08	---	0,39	0,36
Var. Interanual	-0,22	---	-0,10	-0,07

Fuente: Superintendencia de Bancos

Gráfico N° 12 Tasa de Interés Pasiva en ME Ponderado

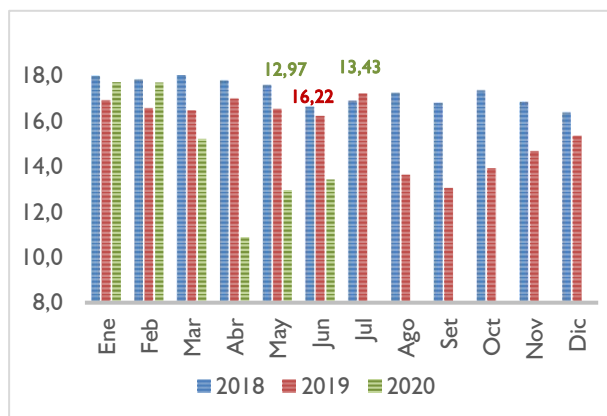


Fuente: Superintendencia de Bancos

Margen de Intermediación

El margen de intermediación de las empresas financieras, medido como la diferencia entre las tasas activas y pasivas en MN, se ha situado en 13,43%. El margen es superior en 0,45 p.p. al margen del mes precedente, e inferior en 2,80 p.p. al margen registrado en el mismo mes del año pasado.

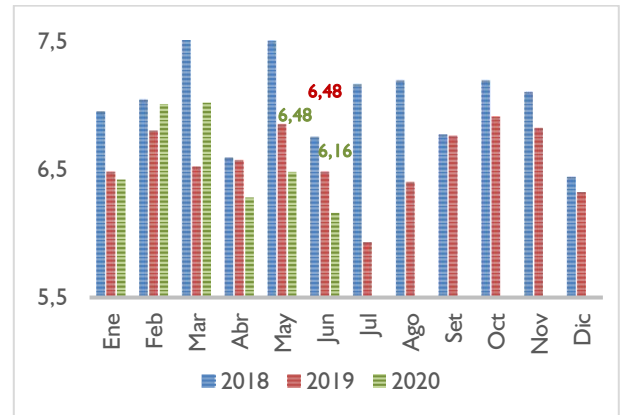
Gráfico N° 13 Margen de Intermediación en MN



Fuente: Superintendencia de Bancos

Por otro lado, el margen de intermediación en moneda extranjera se ha situado en 6,16%, inferior en 0,31 p.p. con respecto al observado en el mes anterior e inferior en 0,32 p.p. al margen del mismo mes del año pasado.

Gráfico N° 14 Margen de Intermediación en ME



Fuente: Superintendencia de Bancos

Tasas de Interés de Política Monetaria

Con respecto a la tasa de política monetaria (TPM) del Banco Central del Paraguay (BCP), en la reunión del 23 de julio del 2020 el Comité de Política Monetaria (CPM) decidió, por unanimidad, mantener la TPM en 0,75%.

Gráfico N° 15 Tasa de Política Monetaria (TPM)



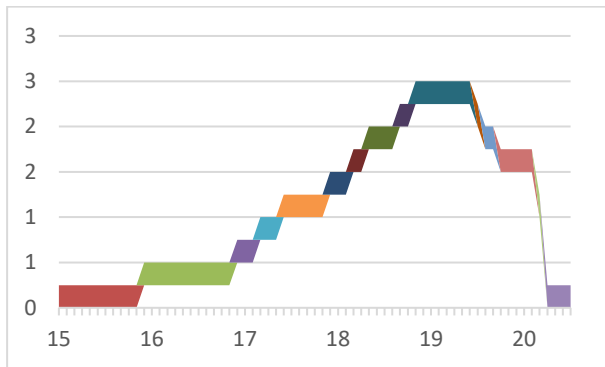
Fuente: Gerencia de Mercados

Reserva Federal

La Reserva Federal de los Estados Unidos (FED), en la reunión del 28-29 de julio del 2020 decidió mantener la tasa objetivo de interés en el rango 0-0,25%. El Comité espera mantener este rango objetivo hasta tener certezas de que la economía se encuentra en la senda de recuperación de los

últimos eventos relacionados a la pandemia del COVID-19.

Gráfico N° 16 Tasa Referencial FED (EEUU)

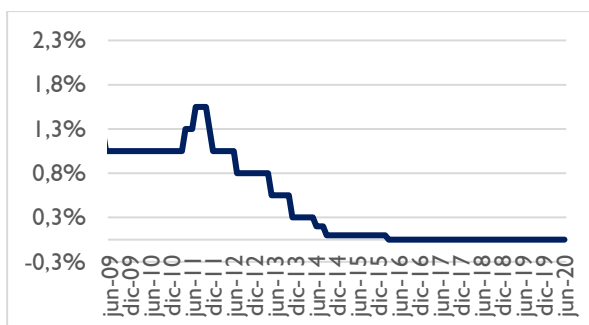


Fuente: Reserva Federal

Banco Central Europeo

El 16 de julio del 2020, el Consejo de Gobierno del Banco Central Europeo (BCE) ha decidido continuar con la implementación de las medidas de liquidez y programa de compra de activos al ritmo actual por el tiempo que se considere necesario. El BCE también ha decidido mantener sin variación los tipos de interés de las operaciones principales de financiación, de la facilidad marginal de crédito y de la facilidad de depósito, en los siguientes valores 0,00%, 0,25% y -0,50%, respectivamente

Gráfico N° 17 Tasa de Interés de Política Monetaria Zona Euro

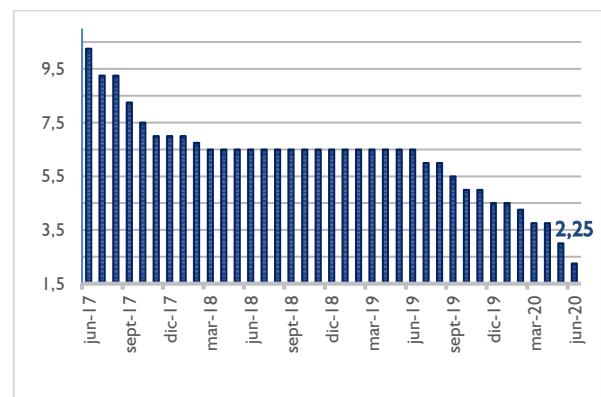


Fuente: Banco Central Europeo

Banco Central de Brasil

Considerando un escenario base, el balance de riesgos y la amplia gama de información disponible, el Comité de Política Monetaria (Copom) del Banco Central de Brasil, en su última reunión del 17 de junio del 2020, decidió, por unanimidad, el octavo corte consecutivo de la tasa Selic, que se situó en el 2,25%.

Gráfico N° 18 Tasa Selic (Brasil).



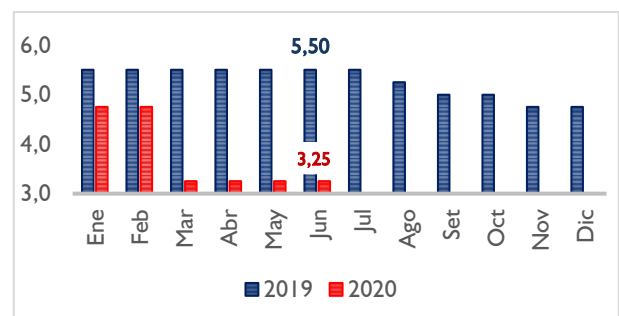
Fuente: Banco Central del Brasil

Tasas de Interés Internacionales

PRIME y LIBOR

La tasa prime se ha situado en 3,25% en junio de 2020, menor a la tasa de 5,50% registrada en junio de 2019 e igual a la tasa registrada en mayo de 2020.

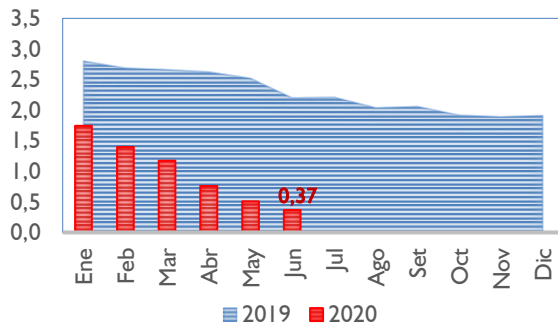
Gráfico N° 19 PRIME (Seis meses)



Fuente: Reuters

Por su parte, la tasa LIBOR, promedio, se ha situado en 0,37 p.p., inferior al valor registrado en el mismo periodo del año anterior en 1,86 p.p.

Gráfico N° 20 LIBOR (Seis meses)

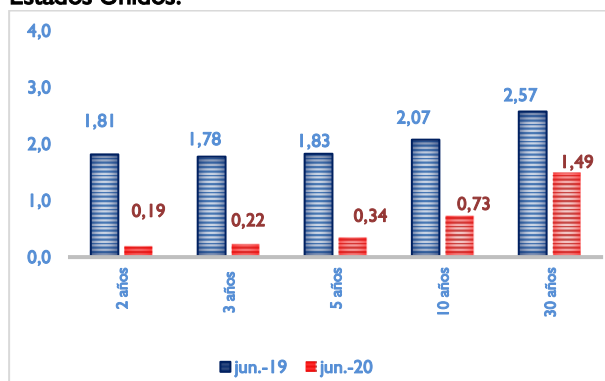


Fuente: Reuters

Bonos del Tesoro de Estados Unidos

En el mes de junio de 2020, el promedio simple de las tasas de los distintos plazos ha sido de 0,60%, inferior al promedio observado en igual período del año anterior, que fue del 2,01%. El promedio simple de los bonos del tesoro americano ha incrementado con relación al mes pasado cuando fue de 0,56%.

Gráfico N° 21 Rendimiento de Bonos del Tesoro de los Estados Unidos.



Operaciones Bursátiles - Instrumentos Financieros Negociados

Las transacciones realizadas en la Bolsa de Valores y Productos de Asunción S.A. en junio, alcanzó ₡ 999.874 millones, cifra inferior a la registrada en el mes de mayo del 2020 en -20,56%. El acumulado registrado a junio del 2020 fue superior al acumulado registrado a junio del 2019 en 83,04%.

De las transacciones registradas a junio en la Bolsa, el 41,27% corresponde a operaciones de Renta Fija, el 1,38% a Renta Variable, 56,27% a Operaciones de Reporto y 1,08% a Derivados.

Las operaciones primarias acumuladas han alcanzado ₡ 1.181.735 millones (20,48% del total operado), mientras que las operaciones secundarias se han situado en ₡ 4.589.228 millones (79,52% del total operado).



Informe sobre Indicadores Financieros Junio 2020

Instrumentos Financieros en Millones de Guaraníes

INSTRUMENTOS DE CAPITAL Y DE DEUDA			Variación	Acumulado		
	may-20	jun-20	Mensual	Jun-2019	Jun-2020	Variación
Renta Variable	2.778	16.661	499,76%	105.726	79.619	-24,69%
Renta Fija	206.128	308.373	49,60%	2.819.063	2.381.881	-15,51%
Reporto	1.038.156	662.958	-36,14%	222.995	3.247.109	1324,20%
Derivados (Futuros de divisas)	11.636	11.882	2,11%	0	62.353	0,00%
Total operado	1.258.698	999.874	-20,56%	3.152.785	5.770.963	83,04%

	Acumulado junio 2019	Participación %	Acumulado junio 2020	Participación %
Primario	1.675.880	53,16%	1.181.735	20,48%
Secundario	1.476.906	46,84%	4.589.228	79,52%
Total operado	3.152.785		5.770.963	

Fuente: Bolsa de Valores y Productos de Asunción SA.

Cuadro N° 1
Tasas de interés bancarias
En porcentajes anuales - Ponderación sobre saldos
Junio 2020 - Cifras sujetas a revisión

Tasas activas Moneda Nacional	Nominales			Efectivas Promedio	Monto I/ Millones de Gs.
	Mínima	Máxima	Promedio		
Préstamos					
Comerciales	0,57	34,35	10,21	10,73	23.826.831
De Desarrollo	3,00	25,91	8,51	8,66	7.231.934
Personales de Consumo	0,27	33,87	20,66	22,86	9.712.743
Personales para la Vivienda	6,37	19,30	11,32	11,70	2.674.624
Otros	s/m	s/m	s/m	s/m	s/m
PROMEDIO PONDERADO	1,26	31,91	12,33	13,16	43.446.132
Sobregiros	8,85	31,36	27,13	31,06	421.865
Tarjetas de Crédito	10,00	13,10	12,45	13,18	2.883.382
PROMEDIO PONDERADO GLOBAL	1,87	30,74	12,47	13,32	46.751.378

Tasas activas Moneda Extranjera	Nominales			Efectivas Promedio	Monto Millones de Gs.
	Mínima	Máxima	Promedio		
Préstamos					
Comerciales	2,17	15,41	8,07	8,26	24.294.581
De Desarrollo	3,33	14,21	8,15	8,21	11.682.541
Personales de Consumo	4,35	15,44	9,66	9,85	569.205
Personales para la Vivienda	6,00	8,50	6,62	6,82	258.796
Otros	s/m	s/m	s/m	s/m	s/m
PROMEDIO PONDERADO	2,58	15,02	8,12	8,27	36.805.123
Sobregiros M/E	8,50	15,00	13,37	14,24	280.028
PROMEDIO PONDERADO GLOBAL	2,62	15,02	8,16	8,31	37.085.152

Tasas pasivas Moneda Nacional	Nominales			Efectivas Promedio	Monto Millones de Gs.
	Mínima	Máxima	Promedio		
Depósitos a la Vista	0,01	8,72	0,92	0,93	21.309.403
Depósitos a Plazo	2,37	10,73	6,88	7,00	529.607
<= 90 días	0,20	0,30	0,25	0,25	15.044
> 90 <= 180 días	1,50	8,20	3,34	3,40	2.516
> 180 <= 365 días	1,50	8,00	4,08	4,14	31.934
> 365 días	2,50	11,25	7,29	7,42	480.114
Títulos Valores Emitidos	s/m	s/m	s/m	s/m	50.010
<= 90 días	s/m	s/m	s/m	s/m	s/m
> 90 <= 180 días	s/m	s/m	s/m	s/m	s/m
> 180 <= 365 días	s/m	s/m	s/m	s/m	10
> 365 días	s/m	s/m	s/m	s/m	50.000
Certificados de Depósitos de Ahorro	0,35	10,24	7,24	7,38	18.896.648
CDA hasta 180 días	0,05	5,00	1,96	1,98	146.147
CDA > 180 <= 365 días	0,20	8,00	4,46	4,54	1.658.876
CDA > 365 días	0,37	10,50	7,56	7,70	17.091.624
Otros Depósitos	s/m	s/m	s/m	s/m	132.168
PROMEDIO PONDERADO	0,20	9,45	3,93	4,00	40.917.835

Tasas pasivas Moneda Extranjera	Nominales			Efectivas	Monto Millones de Gs.
	Mínima	Máxima	Promedio		
Depósitos a la Vista	0,01	5,19	0,38	0,38	16.382.375
Depósitos a Plazo	1,85	4,11	3,06	3,07	158.951
<= 90 días	s/m	s/m	s/m	s/m	10.551
> 90 <= 180 días	0,50	0,50	0,50	0,50	10.234
> 180 <= 365 días	0,50	0,50	0,50	0,50	4.404
> 365 días	2,00	4,50	3,34	3,35	133.761
Títulos Valores Emitidos	6,15	6,15	6,15	6,15	510.535
<= 90 días	s/m	s/m	s/m	s/m	s/m
> 90 <= 180 días	s/m	s/m	s/m	s/m	s/m
> 180 <= 365 días	s/m	s/m	s/m	s/m	s/m
> 365 días	6,15	6,15	6,15	6,15	510.535
Certificados de Depósitos de Ahorro	0,12	6,80	4,37	4,41	18.401.235
CDA hasta 180 días	0,04	3,75	1,83	1,85	432.813
CDA > 180 <= 365 días	0,28	4,10	2,63	2,64	763.738
CDA > 365 días	0,11	7,00	4,51	4,55	17.204.684
Otros Depósitos	s/m	s/m	s/m	s/m	125.547
PROMEDIO PONDERADO	0,16	6,04	2,55	2,57	35.578.642

Fuente : Datos provistos por la Superintendencia de Bancos.

Cuadro N° 2

Tasas de interés efectivas bancarias

Promedio mensuales en porcentajes anuales - Ponderación sobre saldos

Junio 2020 - Cifras sujetas a revisión

Tasas Activas													
Moneda Nacional													
	jun-19	jul-19	ago-19	sept-19	oct-19	nov-19	dic-19	ene-20	feb-20	mar-20	abr-20	may-20	jun-20
- Préstamos Comerciales	13,44	13,27	12,46	11,67	12,66	12,85	12,15	12,02	12,49	12,16	11,70	11,80	10,73
- Préstamos de Desarrollo	10,30	10,31	10,41	9,98	9,88	10,42	10,54	10,45	10,22	10,40	10,57	10,44	8,66
- Personales de Consumo	28,19	28,20	27,99	27,87	27,54	27,27	27,82	28,46	28,95	27,89	22,59	21,84	22,86
- Personales para la Vivienda	10,80	10,88	11,79	10,89	10,69	10,79	10,92	11,00	11,11	10,59	10,97	11,16	11,70
- Otros ^{1/}	s/m	s/m	s/m	s/m	s/m	s/m	s/m	s/m	s/m	s/m	s/m	s/m	s/m
PROMEDIO PONDERADO	15,70	15,60	15,15	14,56	14,93	15,07	14,78	14,88	15,23	14,84	13,68	13,72	13,16
- Sobregiros	32,17	34,13	33,92	33,82	32,87	35,12	32,91	32,12	29,73	31,26	30,09	31,11	31,06
- Tarjetas de Crédito	14,36	14,43	14,83	14,47	14,48	14,37	14,26	13,78	13,85	13,84	13,08	13,18	13,18
PROMEDIO PONDERADO 2/	15,85	15,77	15,37	14,82	15,14	15,28	14,94	15,00	15,34	15,00	13,86	13,85	13,32
Tasas Pasivas													
Moneda Nacional													
	jun-19	jul-19	ago-19	sept-19	oct-19	nov-19	dic-19	ene-20	feb-20	mar-20	abr-20	may-20	jun-20
- Depósitos a la Vista	1,19	0,97	0,94	1,10	1,04	1,09	0,92	1,15	0,78	0,97	0,90	0,96	0,93
- Depósitos a Plazo	7,21	7,71	7,71	6,89	6,73	6,73	7,44	7,42	7,35	7,36	7,64	7,36	7,00
- Títulos Valores Emitidos	s/m	s/m	s/m	s/m	s/m	s/m	s/m	s/m	s/m	s/m	s/m	s/m	s/m
- C D A	8,52	8,10	8,14	7,98	8,08	7,54	7,68	7,26	7,09	7,14	7,20	7,16	7,38
- Otros	s/m	s/m	s/m	s/m	s/m	s/m	s/m	s/m	s/m	s/m	s/m	s/m	s/m
PROMEDIO PONDERADO	4,94	4,80	4,82	4,79	4,79	4,56	4,53	4,50	4,23	4,26	4,06	3,97	4,00
Spread de Tasas Bancarias MN	10,91	10,97	10,55	10,03	10,35	10,72	10,41	10,51	11,10	10,74	9,80	9,89	9,32
Spread de Tasas MN sin TC y sobregiros	10,76	10,80	10,33	9,77	10,15	10,51	10,25	10,38	11,00	10,58	9,62	9,76	9,16
Tasas Activas													
Moneda Extranjera													
	jun-19	jul-19	ago-19	sept-19	oct-19	nov-19	dic-19	ene-20	feb-20	mar-20	abr-20	may-20	jun-20
- Préstamos Comerciales	8,81	8,08	7,99	7,80	8,08	8,38	7,24	7,88	7,44	7,28	8,18	8,52	8,26
- Préstamos de Desarrollo	7,86	8,05	8,49	8,10	7,76	8,21	8,29	8,45	8,10	8,04	8,75	8,88	8,21
- Personales de Consumo	10,81	10,17	8,65	9,17	10,00	8,37	5,37	10,72	10,57	10,03	10,13	10,00	9,85
- Personales para la Vivienda	9,67	8,00	8,63	7,54	8,12	7,98	7,46	7,40	6,74	8,04	8,84	s/m	6,82
- Otros ^{1/}	s/m	s/m	s/m	s/m	s/m	s/m	s/m	s/m	s/m	s/m	s/m	s/m	0,00
PROMEDIO PONDERADO	8,58	8,11	8,15	7,91	8,02	8,33	7,53	8,08	7,67	7,55	8,40	8,66	8,27
- Sobregiros	13,46	13,59	13,51	12,95	13,77	15,17	14,36	14,19	14,55	13,18	14,87	14,34	14,24
PROMEDIO PONDERADO GLOBAL	8,63	8,17	8,21	8,06	8,07	8,41	7,59	8,14	7,74	7,60	8,46	8,70	8,31
Tasas Pasivas													
Moneda Extranjera													
	jun-19	jul-19	ago-19	sept-19	oct-19	nov-19	dic-19	ene-20	feb-20	mar-20	abr-20	may-20	jun-20
- Depósitos a la Vista	0,24	0,27	0,24	0,24	0,22	0,39	0,42	0,50	0,36	0,38	0,34	0,36	0,38
- Depósitos a Plazo	2,79	2,81	3,49	2,75	4,48	4,22	3,11	4,75	2,58	3,84	4,83	4,35	3,07
- Títulos Valores Emitidos	s/m	s/m	s/m	s/m	s/m	s/m	s/m	s/m	s/m	s/m	s/m	s/m	6,15
- C D A	4,91	4,79	4,52	4,32	4,52	4,40	3,91	4,28	4,38	4,27	4,53	4,31	4,41
PROMEDIO PONDERADO	2,88	2,84	2,73	2,57	2,70	2,69	2,42	2,68	2,66	2,60	2,59	2,50	2,57
Spread de Tasas Bancarias ME	5,75	5,33	5,48	5,49	5,38	5,72	5,17	5,46	5,07	5,01	5,87	6,20	5,75
Tasas Internacionales													
	jun-19	jun-19	ago-19	sept-19	oct-19	nov-19	dic-19	ene-20	feb-20	mar-20	abr-20	may-20	jun-20
- LIBOR (a 6 meses en dólares)	2,20	2,21	2,04	2,06	1,92	1,90	1,91	1,75	1,40	1,18	0,76	0,51	0,37
- Prime (a 6 meses en dólares)	5,50	5,25	5,25	5,00	4,75	4,75	4,75	4,75	4,75	3,25	3,25	3,25	3,25
- Selic	6,50	6,00	5,50	5,50	5,00	4,50	4,50	4,50	4,25	3,75	3,75	3,00	2,25
- Fed	25 - 2,50	2,00-2,25	1,75-2,00	1,75-2,00	1,50-1,75	1,50-1,75	1,50-1,75	1,50-1,75	1-1,25	0-0,25	0-0,25	0-0,25	0-0,25

Fuente: Datos proveídos por la Superintendencia de Bancos.

^{1/} Préstamos al Personal, Préstamos Varios y Adelantos por Cuenta de Importadores

Cuadro N° 4
Tasas de interés bancarias - Tasas desglosadas por plazos
En porcentajes anuales
Junio 2020 - Cifras sujetas a revisión

Tasas activas Moneda Nacional	Nominales			Efectivas Promedio	Saldos Millones de Gs.
	Mínima	Máxima	Promedio		
Préstamo Comercial <= 1 año	1,00	35,79	8,60	8,96	8.996.017
Préstamo Comercial > 1 año	0,30	33,45	11,21	11,83	14.133.749
Préstamo Personal - consumo <= 90 días	4,95	32,17	10,02	10,66	9.703
Préstamo Personal - consumo <= 180 días	7,50	33,44	13,66	14,43	21.772
Préstamo Personal - consumo <= 1 año	0,01	34,75	17,85	18,94	250.622
Préstamo Personal - consumo > 1 año	0,01	33,83	20,71	22,95	7.112.678
Préstamo Personal - Microcreditos <= 1 año	7,88	35,09	26,04	28,26	107.572
Préstamo Personal - Microcreditos > 1 año	9,00	34,02	24,99	28,21	154.918
Préstamo Personal - vivienda <= 1 año	9,50	14,00	10,13	10,52	17.434
Préstamo Personal - vivienda > 1 año	5,00	28,00	11,73	12,46	884.584
Préstamo Personal - vivienda AFD <= 1 año	s/m	s/m	s/m	s/m	1.041
Préstamo Personal - vivienda AFD > 1 año	7,50	12,00	10,99	11,07	1.382.430
Préstamos Varios <= 1 año	s/m	s/m	s/m	s/m	s/m
Préstamos Varios > 1 año	s/m	s/m	s/m	s/m	s/m
Préstamos de Desarrollo <= 1 año	3,00	23,00	8,63	8,76	1.529.828
Préstamos de Desarrollo > 1 año	2,00	29,00	8,12	8,22	3.687.770
Préstamo Personal - Otros Depósitos AFD <= 1 año	s/m	s/m	s/m	s/m	s/m
Préstamo Personal - Otros Depósitos AFD > 1 año	7,82	18,00	10,08	10,56	748.906
Tarjetas de Crédito	10,00	13,10	12,45	13,18	2.793.782
Sobregiros	8,85	31,36	27,13	31,06	613.411

Tasas activas Moneda Extranjera	Nominales			Efectivas Promedio	Monto Millones de Gs.
	Mínima	Máxima	Promedio		
Préstamo Comercial <= 1 año	0,50	15,53	7,25	7,41	10.673.037
Préstamo Comercial > 1 año	3,50	15,31	8,72	8,93	14.051.469
Préstamo Personal - consumo <= 90 días	9,41	14,75	11,52	12,07	1.688
Préstamo Personal - consumo <= 180 días	6,50	14,75	7,81	7,97	5.193
Préstamo Personal - consumo <= 1 año	6,02	15,45	9,24	9,35	87.536
Préstamo Personal - consumo > 1 año	3,94	15,45	9,72	9,92	549.923
Préstamo Personal - Microcreditos <= 1 año	7,30	15,42	9,66	9,93	8.870
Préstamo Personal - Microcreditos > 1 año	13,68	14,95	14,41	14,94	6.128
Préstamo Personal - vivienda <= 1 año	s/m	s/m	s/m	s/m	3.548,09
Préstamo Personal - vivienda > 1 año	6,00	8,50	6,62	6,82	127.021
Préstamo Personal - vivienda AFD > 1 año	s/m	s/m	s/m	s/m	179.584,84
Préstamos Varios <= 1 año	s/m	s/m	s/m	s/m	s/m
Préstamos Varios > 1 año	s/m	s/m	s/m	s/m	s/m
Préstamos de Desarrollo <= 1 año	1,00	14,50	7,47	7,55	3.856.010
Préstamos de Desarrollo > 1 año	5,00	14,00	8,64	8,68	5.633.630
Préstamo Personal - Otros Depósitos AFD <= 1 año	s/m	s/m	s/m	s/m	371
Préstamo Personal - Otros Depósitos AFD > 1 año	s/m	s/m	s/m	s/m	538.083
Tarjetas de Crédito	s/m	s/m	s/m	s/m	s/m
Sobregiros	9	15	13	14	318.408

Tasas pasivas Moneda Nacional	Nominales			Efectivas Promedio	Monto Millones de Gs.
	Mínima	Máxima	Promedio		
Depósitos a la Vista	0,01	8,72	0,92	0,93	16.857.503
Depósitos a Plazos <=90 días	0,20	0,30	0,25	0,25	34.006
Depósitos a Plazos > 90 <= 180 días	1,50	8,20	3,34	3,40	5.319
Depósitos a Plazos > 180 <= 365 días	1,50	8,00	4,08	4,14	16.112
Depósitos a plazos > 365 días	2,50	11,25	7,29	7,42	445.461
CDA <= 180 días	0,05	5,00	1,96	1,98	126.802
CDA > 180 <= 365 días	0,20	8,00	4,46	4,54	801.169
CDA > 365 días	0,37	10,50	7,56	7,70	16.385.265
Títulos y valores <= 90 días	s/m	s/m	s/m	s/m	s/m
Títulos y valores > 90 <= 180 días	s/m	s/m	s/m	s/m	s/m
Títulos y valores > 180 <= 365 días	s/m	s/m	s/m	s/m	10
Títulos y valores > 365 días	s/m	s/m	s/m	s/m	50.000
Otros Depósitos	s/m	s/m	s/m	s/m	158.134

Tasas pasivas Moneda Extranjera	Nominales			Efectivas	Monto Millones de Gs.
	Mínima	Máxima	Promedio		
Depósitos a la Vista	0,01	5,19	0,38	0,38	13.233.644
Depósitos a Plazos <=90 días	0,00	0,00	0,00	0,00	3.408
Depósitos a Plazos > 90 <= 180 días	0,50	0,50	0,50	0,50	5.138
Depósitos a Plazos > 180 <= 365 días	0,50	0,50	0,50	0,50	164
Depósitos a plazos > 365 días	2,00	4,50	3,34	3,35	119.153
CDA <= 180 días	0,04	3,75	1,83	1,85	1.065.971
CDA > 180 <= 365 días	0,28	4,10	2,63	2,64	1.047.211
CDA > 365 días	0,11	7,00	4,51	4,55	15.096.894
Títulos y valores <= 90 días	s/m	s/m	s/m	s/m	16.385.265
Títulos y valores > 90 <= 180 días	s/m	s/m	s/m	s/m	17.210.076
Títulos y valores > 180 <= 365 días	s/m	s/m	s/m	s/m	17.313.236
Títulos y valores > 365 días	6,15	6,15	6,15	6,15	464.284
Otros Depósitos	s/m	s/m	s/m	s/m	137.649

Fuente: Datos proveídos por la Superintendencia de Bancos.

Cuadro N° 6

Tasas de interés de Empresas Financieras

En porcentajes anuales - Ponderación sobre saldos

Junio 2020 - Cifras sujetas a revisión

Tasas activas Moneda Nacional	Nominales			Efectivas	Monto
	Mínima	Máxima	Promedio ponderado	Promedio ponderado	Millones de Gs.
Préstamos					
Comerciales	1,00	32,66	15,11	16,38	798.451
De Desarrollo	9,90	21,00	14,49	14,92	64.569
Personales de Consumo	0,32	31,56	20,87	23,23	1.743.288
Personal - Vivienda	29,01	29,01	29,00	33,20	61.797
PROMEDIO PONDERADO	1,42	31,57	19,18	21,21	2.668.105
Tarjetas de Crédito	11,82	12,90	12,54	13,20	83.930
PROMEDIO PONDERADO GLOBAL	1,73	31,00	18,98	20,97	2.752.035

Tasas activas Moneda Extranjera	Nominales			Efectivas	Monto
	Mínima	Máxima	Promedio	Promedio	Millones de Gs.
Préstamos					
Comerciales	6,52	14,95	11,35	11,85	475.096
Desarrollo	s/m	s/m	s/m	s/m	7.581
Personales de Consumo	7,04	14,64	10,67	11,02	670.872
Personal - Vivienda	s/m	s/m	s/m	s/m	0,00
PROMEDIO PONDERADO	6,83	14,77	10,96	11,36	1.153.548

Tasas pasivas Moneda Nacional	Nominales			Efectivas	Monto
	Mínima	Máxima	Promedio	Promedio	Millones de Gs.
Depósitos a la Vista	0,20	0,66	0,44	0,44	405.576
Depósitos a Plazo	5,00	8,69	7,20	7,40	26.071
<= 90 días	s/m	s/m	s/m	s/m	2,85
<= 180 días	3,25	6,00	3,64	3,69	59
<= 365 días	3,25	6,50	3,79	3,84	3.200
> 365 días	5,25	9,00	7,69	7,91	22.808
Títulos Valores Emitidos	s/m	s/m	s/m	s/m	5.000
<= 90 días	s/m	s/m	s/m	s/m	0,00
<= 180 días	s/m	s/m	s/m	s/m	0,00
<= 365 días	s/m	s/m	s/m	s/m	0,00
> 365 días	s/m	s/m	s/m	s/m	5.000
Certificados de Depósitos de Ahorro	4,98	9,98	8,65	8,90	2.123.795
CDA hasta 180 días	3,00	4,50	3,15	3,17	1.730
CDA a más de 180 días	2,00	8,00	5,90	6,01	14.311
CDA a más de 365 días	5,00	10,00	8,67	8,92	2.107.754
PROMEDIO PONDERADO	4,22	8,49	7,33	7,54	2.560.442

Tasas pasivas Moneda Extranjera	Nominales			Efectivas	Monto
	Mínima	Máxima	Promedio	Promedio	Millones de Gs.
Depósitos a la Vista	0,03	1,10	0,52	0,52	194.029
Depósitos a Plazo	2,10	2,10	2,10	2,12	7.944
<= 90 días	2,10	2,10	2,10	2,12	680,71
<= 180 días	s/m	s/m	s/m	s/m	0,00
<= 365 días	s/m	s/m	s/m	s/m	705,22
> 365 días	s/m	s/m	s/m	s/m	6.558
Títulos Valores Emitidos	s/m	s/m	s/m	s/m	87.131
<= 90 días	s/m	s/m	s/m	s/m	0,00
<= 180 días	s/m	s/m	s/m	s/m	87.131
<= 365 días	s/m	s/m	s/m	s/m	0,00
> 365 días	s/m	s/m	s/m	s/m	0,00
Certificados de Depósitos de Ahorro	2,02	6,92	5,92	6,00	1.129.214
CDA a 180 días	1,00	4,40	3,67	3,71	14.792
CDA <= 365 días	3,00	5,25	4,02	4,06	32.176
CDA a más de 365 días	2,00	7,00	6,01	6,09	1.082.246
PROMEDIO PONDERADO	1,72	6,06	5,13	5,20	1.418.318

Fuente: Datos provistos por la Superintendencia de Bancos.

* Los montos corresponden a los préstamos desembolsados y las captaciones en el mes.

Cuadro N° 7

Tasas de interés efectivas de Empresas Financieras

Promedio mensuales en porcentajes anuales - Ponderación sobre saldos

Junio 2020 - Cifras sujetas a revisión

Tasas activas Moneda Nacional												
	jun-19	jul-19	ago-19	sept-19	oct-19	nov-19	ene-20	feb-20	mar-20	abr-20	may-20	jun-20
- Préstamos Comerciales	16,75	18,12	17,79	16,44	16,52	18,63	17,96	18,92	18,08	15,81	17,03	16,38
- Préstamos de Desarrollo	17,66	17,11	16,47	15,94	15,56	18,27	14,90	15,13	16,92	13,38	13,77	14,92
- Préstamos de Consumo	29,17	30,26	28,97	27,19	30,33	30,36	31,82	30,67	27,05	20,28	22,67	23,23
- Personales para la Vivienda	11,40	8,64	11,88	10,84	12,34	9,01	9,42	11,57	10,03	9,93	15,97	33,20
- Tarjetas de Crédito	15,04	14,84	14,98	14,81	14,73	14,67	14,04	13,93	13,96	13,11	13,29	13,20
Tasas Pasivas Moneda Nacional												
	jun-19	jul-19	ago-19	sept-19	oct-19	nov-19	ene-20	feb-20	mar-20	abr-20	may-20	jun-20
- Depósitos a la Vista	0,39	0,45	0,43	0,43	0,43	0,39	0,41	0,39	0,42	0,43	0,41	0,44
- Depósitos a Plazo	5,71	9,21	7,83	6,86	4,14	7,75	6,32	7,85	5,73	4,97	7,50	7,40
- Títulos Valores Emitidos	s/m	s/m	s/m	s/m	s/m	s/m	s/m	s/m	s/m	s/m	s/m	s/m
- C D A	9,08	8,98	9,21	8,30	8,73	8,89	9,01	8,63	8,95	8,55	8,55	8,90
Tasas Activas Moneda Extranjera												
	jun-19	jul-19	ago-19	sept-19	oct-19	nov-19	ene-20	feb-20	mar-20	abr-20	may-20	jun-20
- Préstamos Comerciales	11,27	11,21	11,44	11,33	11,49	11,34	11,11	11,95	11,23	10,69	11,52	11,85
- Préstamos de Desarrollo	s/m	s/m	s/m	s/m	s/m	s/m	s/m	s/m	s/m	s/m	s/m	s/m
- Personales de Consumo	12,11	11,32	11,39	12,21	12,74	11,51	11,52	11,70	11,65	11,36	11,17	11,02
Personal - Vivienda	s/m	s/m	s/m	s/m	s/m	s/m	s/m	s/m	s/m	s/m	s/m	s/m
Tasas Pasivas Moneda Extranjera												
	jun-19	jul-19	ago-19	sept-19	oct-19	nov-19	ene-20	feb-20	mar-20	abr-20	may-20	jun-20
- Depósitos a la Vista	0,74	0,74	0,91	0,81	0,95	0,60	0,59	0,61	0,56	0,58	0,44	0,52
- Depósitos a Plazo	s/m	5,12	5,46	s/m	s/m	s/m	4,03	s/m	s/m	s/m	0,50	s/m
- Títulos Valores Emitidos	s/m	s/m	s/m	s/m	s/m	s/m	s/m	s/m	s/m	s/m	s/m	s/m
- C D A	6,10	6,12	5,76	5,54	5,60	5,08	5,55	5,43	5,06	5,53	5,61	6,00

Fuente: Datos proveídos por la Superintendencia de Bancos.^{1/} Incluye Préstamos Personales.

Cuadro N° 8
Tasas de interés de empresas financieras - Tasas desglosadas por plazos
En porcentajes anuales
Junio 2020 - Cifras sujetas a revisión

Tasas activas		Nominales			Efectivas	Monto I/
Moneda Nacional		Mínima	Máxima	Promedio	Promedio	Millones de
Préstamo Comercial <= 1 año		1,00	33,08	13,98	15,09	371.987
Préstamo Comercial > 1 año		1,00	32,29	16,10	17,50	426.464
Préstamo Personal - consumo <= 90 días		s/m	s/m	s/m	s/m	0,00
Préstamo Personal - consumo <= 180 días		1,00	31,35	16,79	18,42	4.987
Préstamo Personal - consumo <= 1 año		0,10	31,36	16,86	18,02	526.940
Préstamo Personal - consumo > 1 año		0,01	31,59	22,44	25,32	1.148.254
Préstamo Personal - Microcréditos <= 1 año		6,00	33,16	28,88	31,57	11.012
Préstamo Personal - Microcréditos > 1 año		8,00	32,54	25,57	28,60	52.094
Préstamo Personal - vivienda <= 1 año		s/m	s/m	s/m	s/m	535
Préstamo Personal - vivienda > 1 año		29,01	29,01	29,00	33,20	20.428
Préstamo Personal - vivienda AFD <= 1 año		s/m	s/m	s/m	s/m	0,00
Préstamo Personal - vivienda AFD > 1 año		s/m	s/m	s/m	s/m	40.834
Préstamos Varios <= 1 año		s/m	s/m	s/m	s/m	1075,09
Préstamos Varios > 1 año		s/m	s/m	s/m	s/m	12933,93
Préstamos de Desarrollo <= 1 año		9,90	13,00	11,64	11,99	25.758
Préstamos de Desarrollo > 1 año		9,90	21,00	14,49	14,92	35.321
Préstamo Personal - Otros Depósitos AFD <= 1 año		s/m	s/m	s/m	s/m	0,00
Préstamo Personal - Otros Depósitos AFD > 1 año		s/m	s/m	s/m	s/m	0,00
Tarjetas de Crédito		11,82	12,90	12,54	13,20	83.930
Sobregiros		s/m	s/m	s/m	s/m	s/m
Tasas activas		Nominales			Efectivas	Monto
Moneda Extranjera		Mínima	Máxima	Promedio	Promedio	Millones de
Préstamo Comercial <= 1 año		7,00	14,86	10,86	11,37	251.319
Préstamo Comercial > 1 año		5,99	15,06	11,91	12,38	223.777
Préstamo Personal - consumo <= 90 días		s/m	s/m	s/m	s/m	0,00
Préstamo Personal - consumo <= 180 días		s/m	s/m	s/m	s/m	0,00
Préstamo Personal - consumo <= 1 año		6,00	14,69	11,07	11,32	395.100
Préstamo Personal - consumo > 1 año		8,50	14,57	10,08	10,55	273.597
Préstamo Personal - Microcréditos <= 1 año		11,73	14,95	13,89	14,44	1.063
Préstamo Personal - Microcréditos > 1 año		13,05	14,39	13,63	14,12	1.112
Préstamo Personal - vivienda <= 1 año		s/m	s/m	s/m	s/m	0,00
Préstamo Personal - vivienda > 1 año		s/m	s/m	s/m	s/m	0,00
Préstamo Personal - vivienda AFD < 1 año		s/m	s/m	s/m	s/m	0,00
Préstamo Personal - vivienda AFD > 1 año		s/m	s/m	s/m	s/m	0,00
Préstamos Varios <= 1 año		s/m	s/m	s/m	s/m	0,00
Préstamos Varios > 1 año		s/m	s/m	s/m	s/m	3.505
Préstamos de Desarrollo <= 1 año		s/m	s/m	s/m	s/m	2.158
Préstamos de Desarrollo > 1 año		s/m	s/m	s/m	s/m	4.706
Préstamo Personal - Otros Depósitos AFD <= 1 año		s/m	s/m	s/m	s/m	0,00
Préstamo Personal - Otros Depósitos AFD > 1 año		s/m	s/m	s/m	s/m	717
Tarjetas de Crédito		s/m	s/m	s/m	s/m	0,00
Sobregiros		s/m	s/m	s/m	s/m	0,00
Tasas pasivas		Nominales			Efectivas	Monto
Moneda Nacional		Mínima	Máxima	Promedio	Promedio	Millones de
Depósitos a la Vista		0,20	0,66	0,44	0,44	405.576
Depósitos a Plazo <=90 días		s/m	s/m	s/m	s/m	2,85
Depósitos a Plazo <= 180 días		3,25	6,00	3,64	3,69	59
Depósitos a Plazo <=365 días		3,25	6,50	3,79	3,84	3.200
Depósitos a Plazo > 365 días		5,25	9,00	7,69	7,91	22.808
CDA hasta 180 días		3,00	4,50	3,15	3,17	1.730
C.D.A. <= 365 días		2,00	8,00	5,90	6,01	14.311
CDA > 365 días		5,00	10,00	8,67	8,92	2.107.754
Titulos Valores Emitidos <=90 días		s/m	s/m	s/m	s/m	0,00
Titulos Valores Emitidos <= 180 días		s/m	s/m	s/m	s/m	0,00
Titulos Valores Emitidos <=365 días		s/m	s/m	s/m	s/m	0,00
Titulos Valores Emitidos > 365 días		s/m	s/m	s/m	s/m	5.000
Otros Depósitos		s/m	s/m	s/m	s/m	25
Tasas pasivas		Nominales			Efectivas	Monto
Moneda Extranjera		Mínima	Máxima	Promedio	Promedio	Millones de
Depósitos a la Vista		0,03	1,10	0,52	0,52	150.209
Depósitos a Plazo <=90 días		2,10	2,10	2,10	2,12	0,00
Depósitos a Plazo <= 180 días		s/m	s/m	s/m	s/m	0,00
Depósitos a Plazo <=365 días		s/m	s/m	s/m	s/m	0,00
Depósitos a Plazo > 365 días		s/m	s/m	s/m	s/m	4.438
CDA hasta 180 días		1,00	4,40	3,67	3,71	2.522
CDA <= 365 días		3,00	5,25	4,02	4,06	47.674
CDA > 365 días		2,00	7,00	6,01	6,09	765.241
Titulos Valores Emitidos <=90 días		s/m	s/m	s/m	s/m	0,00
Titulos Valores Emitidos <= 180 días		s/m	s/m	s/m	s/m	92.857
Titulos Valores Emitidos <=365 días		s/m	s/m	s/m	s/m	0,00
Titulos Valores Emitidos > 365 días		s/m	s/m	s/m	s/m	0,00
Otros Depósitos		s/m	s/m	s/m	s/m	0,00

Cuadro N° 10
Tasas nominales de interés del Sistema Financiero
Promedio mensuales en porcentajes anuales

Junio 2020 - Cifras sujetas a revisión

	jun.-19	jul.-19	ago.-19	sep.-19	oct.-19	nov.-19	dic.-19	ene.-20	feb.-20	mar.-20	abr.-20	may.-20	jun.-20
BANCOS PRIVADOS													
- Desarrollo	10,16	10,16	10,30	9,83	9,76	10,27	10,40	10,35	10,02	10,25	10,43	10,30	8,51
- Comercial	12,60	12,45	11,75	11,03	11,91	12,08	11,49	11,33	11,80	11,47	11,19	11,23	10,21
- Interbancario (Call Money)	s/m	s/m	s/m	s/m	s/m	s/m	s/m	s/m	s/m	s/m	s/m	s/m	s/m
- Certificado de Call Interfinanciero													
- Desarrollo ME	7,79	8,01	8,40	7,99	7,71	8,15	8,24	8,39	8,06	8,01	8,68	8,83	8,15
- Comercial ME	8,61	7,88	7,79	7,61	7,88	8,16	7,06	7,72	7,25	7,12	7,97	8,32	8,07
BANCO NACIONAL DE FOMENTO													
- Desarrollo	8,60 - 10,34	5,86 - 10,33	6,36 - 10,22	9,04 - 10,03	9,38 - 10,66	5,57 - 9,65	8,86 - 10,51	8,25 - 10,67	7,48 - 10,18	6,26 - 10,64	7,0 - 9,0	7,13 - 8,64	7,00 - 9,00
- Comercial	9,01 - 11,09	8,69 - 10,78	9,27 - 10,74	9,38 - 10,65	8,68 - 10,21	9,27 - 10,7	10,5 - 11,8	10,08 - 11,17	10,06 - 11,06	8,48 - 11,61	7,0 - 8,5	5,93 - 9	7,95 - 10,25
OTRAS INSTITUCIONES													
Sociedades de Ahorro y Préstamo													
Fondo Ganadero	14 - 19	14 - 19	14 - 19	14 - 19	14 - 23,14	14 - 19	14 - 21	14 - 20,75	13,42 - 18,08	14 - 20,75	14 - 20,75	14 - 23,14	14 - 20,75
Empresas Financieras	21,44	22,22	19,35	18,28	19,19	20,08	20,49	22,60	22,67	20,58	16,73	18,52	19,18
Caja de Jubilaciones Bancaria	9 - 13	9 - 13	9 - 13	9 - 13	9 - 13	9 - 13	9 - 13	8 - 14	8 - 13	8 - 14	8 - 14	8 - 14	8 - 14

Fuente: Superintendencia de Bancos, GONA, Fondo Ganadero, Caja de Jub. de Emp. Bancarios y CAH.

n.d.: no disponible

Cuadro N° 11

Tasas nominales de interés del sistema financiero
Promedio mensuales en porcentajes anuales

Junio 2020 - Cifras sujetas a revisión

	jun.-19	jul.-19	ago.-19	sep.-19	oct.-19	nov.-19	dic.-19	ene.-20	feb.-20	mar.-20	abr.-20	may.-20	jun.-20
BANCO CENTRAL DEL PARAGUAY													
Letras de Regulación Monetaria *	6,04	6,13	5,81	4,94	5,01	4,53	4,60	4,93	4,58	4,28	1,07	1,64	0,80
Call Money Pasivo	s/m	s/m	s/m	s/m	s/m	s/m	s/m	s/m	s/m	s/m	s/m	s/m	s/m
BANCOS													
DEPOSITOS EN MONEDA NACIONAL													
Depósitos a la Vista	1,17	0,96	0,93	1,09	1,03	1,08	0,91	1,14	0,77	0,96	0,90	0,95	0,92
Depósitos a Plazo Fijo													
<= 90 días	3,00	s/m	3,58	4,00	3,50	2,40	2,40	2,40	2,45	2,20	2,38	3,00	0,25
<= 180 días	4,39	4,42	3,09	3,04	2,24	3,15	3,49	3,14	3,33	3,34	3,32	3,38	3,34
<= 365 días	4,38	4,22	3,98	3,77	4,13	4,05	4,42	4,08	4,08	4,08	4,08	3,78	4,08
> 365 días	7,53	7,78	7,96	7,24	7,40	7,59	7,63	7,63	7,52	7,57	7,90	7,67	7,29
Certificados de Dep. de Ahorro													
<= 180 días	3,66	4,70	3,98	4,08	3,70	3,54	3,31	3,51	3,49	3,14	3,72	2,75	1,96
<= 365 días	5,84	6,74	6,45	6,62	5,25	6,86	4,41	4,41	4,91	4,31	5,47	4,25	4,46
> 365 días	8,43	8,08	8,21	7,97	8,19	7,56	7,97	7,46	7,29	7,41	7,27	7,34	7,56
Titulos Valores Emitidos													
<= 90 días	s/m	s/m	s/m	s/m	s/m	s/m	s/m	s/m	s/m	s/m	s/m	s/m	s/m
<= 180 días	s/m	s/m	s/m	s/m	s/m	s/m	s/m	s/m	s/m	s/m	s/m	s/m	s/m
<= 365 días	s/m	s/m	s/m	s/m	s/m	s/m	s/m	s/m	s/m	s/m	s/m	s/m	s/m
> 365 días	s/m	s/m	s/m	s/m	s/m	s/m	s/m	s/m	s/m	s/m	s/m	s/m	s/m
DEPOSITOS EN MONEDA EXTRANJERA													
- Depósitos a la vista	0,24	0,27	0,24	0,24	0,22	0,39	0,42	0,50	0,36	0,38	0,34	0,35	0,38
- Depósitos a plazo	2,79	2,81	3,49	2,75	4,45	4,18	3,11	4,75	2,58	4,14	4,82	4,29	3,06
- CDA	4,85	4,73	4,47	4,27	4,46	2,03	3,88	4,25	4,34	4,23	4,48	4,26	4,37
EMPRESAS FINANCIERAS													
DEPOSITOS EN MONEDA NACIONAL													
- Depósitos a la Vista	0,39	0,45	0,43	0,43	0,43	0,39	0,35	0,41	0,39	0,42	0,43	0,41	0,44
- Depósitos a Plazo	5,59	8,91	7,62	6,65	4,07	7,52	7,25	6,27	7,60	5,66	4,85	7,29	7,20
- Títulos Valores Emitidos	s/m	s/m	s/m	s/m	s/m	s/m	s/m	s/m	s/m	s/m	s/m	s/m	s/m
- CDA	8,87	8,79	9,03	8,15	8,58	8,72	8,56	8,81	8,46	8,70	8,39	8,36	s/m
EMPRESAS FINANCIERAS													
DEPOSITOS EN MONEDA EXTRANJERA													
- Depósitos a la Vista	0,74	0,74	0,90	0,81	0,94	0,60	0,59	0,59	0,60	0,56	0,57	0,44	0,52
- Depósitos a Plazo	s/m	5,00	5,38	s/m	s/m	s/m	0,50	4,00	s/m	0,00	0,00	0,50	2,10
- Títulos Valores Emitidos	s/m	s/m	s/m	s/m	s/m	s/m	s/m	s/m	s/m	s/m	s/m	s/m	s/m
- CDA	5,99	6,01	5,66	5,44	5,50	5,02	5,65	5,46	5,43	4,97	5,53	5,52	5,92

Fuente: Superintendencia de Bancos y DOMA.

* Rendimiento Promedio Ponderado.