



# INDICADORES FINANCIEROS

Febrero  
2020



**BANCO CENTRAL DEL PARAGUAY**

Federación Rusa y Augusto Roa Bastos

[www.bcp.gov.py](http://www.bcp.gov.py)

Asunción - Paraguay



Informe sobre Indicadores Financieros  
Febrero 2020



**Publicación editada por:**

**Estudios Económicos  
Departamento de Estadísticas Macroeconómicas  
BANCO CENTRAL DEL PARAGUAY**





## Resumen Ejecutivo

La concesión de crédito continuó con un buen dinamismo, aunque a un menor ritmo en moneda nacional (MN), en tanto que en moneda extranjera los créditos tuvieron una leve caída. Así, el crédito en MN creció a una tasa interanual del 10,2%, mientras el crédito en ME disminuyó -2,3%.

Por su parte, el crecimiento de los depósitos se viene atenuando en los últimos meses. Así, al mes de febrero, los depósitos en MN tuvieron una variación interanual del 5,3%, mientras que los depósitos en ME registraron un crecimiento interanual de 4,0%.

La tasa de interés activa en MN del sistema bancario se ubicó en 15,34%, mientras que el promedio ponderado de la tasa pasiva en MN cerró en 4,23%.

En términos interanuales, y en MN, las tasas activas de los préstamos comerciales, de desarrollo, personales para la vivienda y tarjetas de créditos aumentaron. En contrapartida las tasas de los préstamos personales de consumo y sobregiros disminuyeron.

Asimismo, el promedio ponderado de la tasa de interés activa en ME del sistema bancario fue del 7,74%, mientras que el promedio ponderado de la tasa pasiva en ME se ha situado en 2,66%.

Con respecto a la tasa de política monetaria (TPM), en el mes de marzo, en el marco de las medidas para mitigar los efectos del COVID-19 (coronavirus) el Comité de Política Monetaria (CPM) del Banco Central del Paraguay (BCP) realizó una reunión adelantada a la fecha prevista y dos reuniones extraordinarias adicionales. En la reunión adelantada del 13 de marzo, se disminuyó la tasa en 25 p.b., en la primera reunión extraordinaria del 16 de marzo, se bajó la tasa en 50 p.b. y en la segunda reunión extraordinaria del 30

de marzo, el CPM recortó la tasa en 100 p.b., quedando la TPM en 2,25%.

En el ámbito internacional, las implicancias del brote del COVID-19 sobre la economía global han motivado un significativo cambio en el perfil de la política monetaria de los países. Así, la Reserva Federal de los Estados Unidos (FED), en una segunda reunión no programada, redujo el rango de tasas referenciales en 100 puntos básicos el día 15 de marzo, ubicando la tasa en el rango del 0%-0,25%. Además, ha anunciado que comprará activos ilimitadamente y durante el tiempo que sea necesario hasta que se establezcan los mercados financieros y se asegure la correcta transmisión de la política monetaria.

Por su parte, el Consejo de Gobierno del Banco Central Europeo (BCE), adoptó un amplio paquete de medidas de política monetaria. En primer lugar, se decidió llevar a cabo operaciones de financiación a plazo más largo (LTRO<sup>1</sup>) adicionales, de forma temporal, para proporcionar un apoyo de liquidez inmediato al sistema financiero de la zona del euro.

En segundo lugar, decidió aplicar condiciones más favorables durante el período comprendido entre junio de 2020 y junio de 2021 a todas las operaciones (TLTRO III), vigentes durante ese período para respaldar el crédito bancario de los más afectados por la propagación del coronavirus, en particular, las pequeñas y medianas empresas.

En tercer lugar, se decidió realizar de forma temporal, compras netas de activos por valor de 120.000 millones de euros adicionales hasta el final del año. Finalmente, el Consejo de Gobierno ha decidido no modificar los tipos de interés oficiales del BCE.

El Comité de Política Monetaria (Copom) del Banco Central de Brasil, en su última reunión del 19 de marzo del 2020 decidió, por unanimidad, el sexto

<sup>1</sup> Longer-term refinancing operations



recorte consecutivo de la tasa Selic, que se sitúa ahora en el 3,75%, la más baja en su historia, en un nuevo intento por estimular la economía del país.

## Tasa de Interés Bancarias Efectivas

### Tasa de Interés Activa en Moneda Nacional (MN)

El promedio ponderado de la tasa de interés<sup>2</sup> para las operaciones activas en MN de los bancos se ha ubicado en un 15,3%, inferior en 0,1 p.p. a la tasa verificada en igual mes del año anterior.

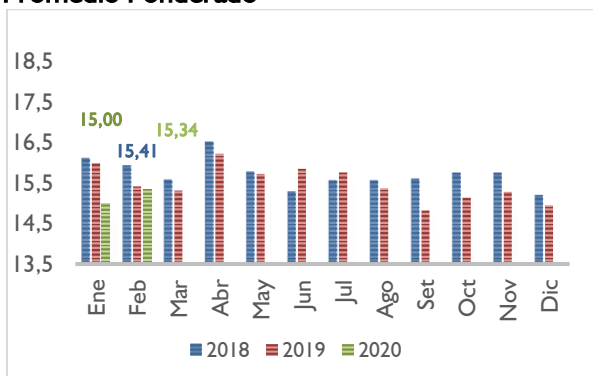
Tabla N° 1 Tasa de Interés Activa en MN

	Comerciales	Desarrollo	Consumo	Vivienda	Sobregiros	Tarjetas de Créditos	Promedio Ponderado
feb-19	12,2	9,4	30,1	10,8	33,0	13,7	15,4
ene-20	12,0	10,5	28,5	11,0	32,1	13,8	15,0
feb-20	12,5	10,2	28,9	11,1	29,7	13,9	15,3
Var. Mensual	0,5	-0,2	0,5	0,1	-2,4	0,1	0,3
Var. Interanual	0,3	0,8	-1,1	0,3	-3,2	0,2	-0,1

Fuente: Superintendencia de Bancos

En términos sectoriales, ha habido incrementos mensuales en las tasas para préstamos comerciales (0,5 p.p.), de consumo (0,5 p.p.), vivienda (0,1 p.p.), y tarjetas de crédito (0,1 p.p.) En contrapartida se redujeron las tasas de préstamos de desarrollo (0,2 p.p.), y sobregiros (2,4 p.p.)

Gráfico N° 1 Tasa de Interés Activa en MN Promedio Ponderado



Fuente: Superintendencia de Bancos

### Tasa de Interés Pasiva en Moneda Nacional

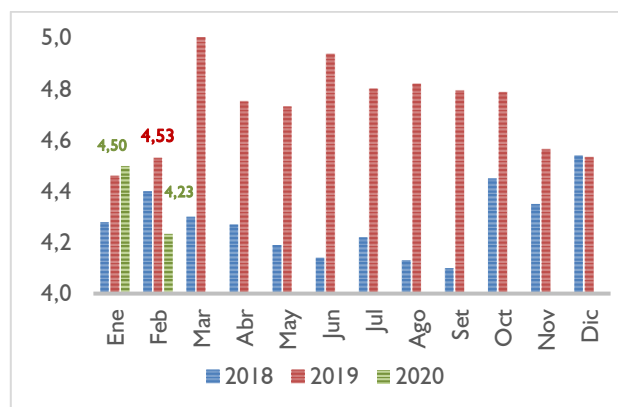
El promedio ponderado de la tasa de interés pasiva en MN ha sido del 4,23%, inferior a la registrada en el mismo mes del año anterior en 0,3 p.p. Por tipos de depósitos, se han registrado disminuciones mensuales en todos los depósitos, vista (0,37 p.p.), plazo (0,06 p.p.), CDA (0,17 p.p.)

Tabla N° 2 Tasa de Interés Pasiva en MN

	Vista	Plazo	CDA	Promedio Ponderado
feb-19	1,20	7,36	8,34	4,53
ene-20	1,15	7,42	7,26	4,50
feb-20	0,78	7,35	7,09	4,23
Var. Mensual	-0,37	-0,06	-0,17	-0,27
Var. Interanual	-0,42	0,00	-1,25	-0,30

Fuente: Superintendencia de Bancos

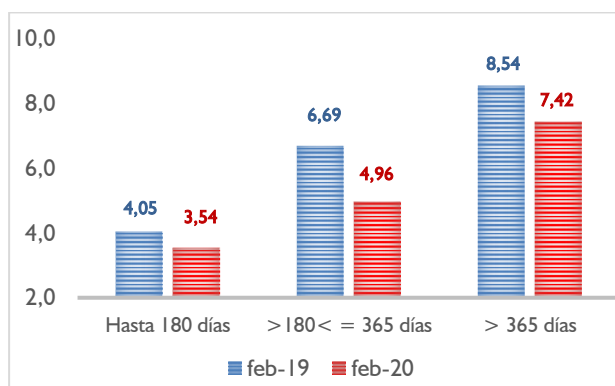
Gráfico N° 2 Tasa de Interés Pasiva en MN Promedio Ponderado



Fuente: Superintendencia de Bancos

<sup>2</sup> Todas las tasas mencionadas en el presente informe son tasas anuales promedios ponderados, calculados conforme a los reportes mensuales de la Superintendencia de Bancos. Datos sujetos a revisión.

Gráfico N° 3 Curva de Rendimiento de CDA en MN



Fuente: Superintendencia de Bancos

La tasa promedio ponderada de la curva de rendimientos de los CDA en febrero, en MN, se ha situado en 7,09%, inferior a la registrada en el mismo periodo del año anterior en 1,25 p.p.

La curva de rendimiento de los CDA ha mostrado una disminución mensual de las tasas de los CDA hasta 180 días (0,51 p.p.), los CDA de entre 180 a 365 días (1,73 p.p.) y los CDA de más de 365 días (1.12 p.p.).

#### Tasa de Interés Activa en Moneda Extranjera

El promedio ponderado de la tasa de interés activa en ME de los bancos se ha ubicado en 7,74%, inferior a la tasa registrada en el mismo mes del año anterior en 0,50 p.p.

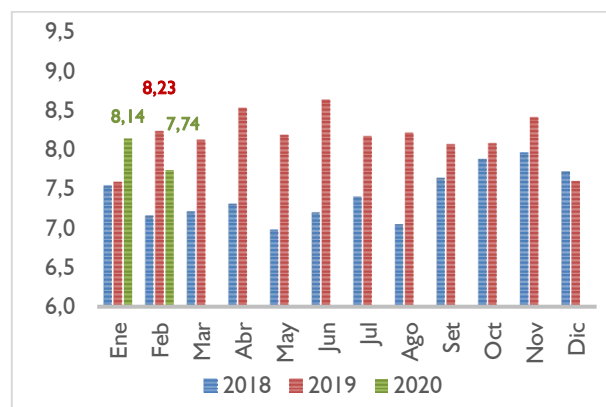
En términos sectoriales se ha observado una disminución mensual en las tasas de los préstamos comerciales (0,44 p.p.), de desarrollo (0,35 p.p.), de consumo (0,15 p.p.), y para la vivienda (0,66 p.p.) En contrapartida, se ha observado un incremento mensual en la tasa de los sobregiros (0,36 p.p.)

Tabla N° 3 Tasa de Interés Activa en ME

	Comerciales	Desarrollo	Consumo	Vivienda	Sobregiros	Promedio Ponderado
feb-19	7,93	8,60	11,02	8,59	15,11	8,23
ene-20	7,88	8,45	10,72	7,40	14,19	8,14
feb-20	7,44	8,10	10,57	6,74	14,55	7,74
Var. Mensual	-0,44	-0,35	-0,15	-0,66	0,36	-0,40
Var. Interanual	-0,49	-0,49	-0,45	-1,85	-0,56	-0,50

Fuente: Superintendencia de Bancos

Gráfico N° 4 Tasa de Interés Activa en ME Promedio Ponderado



Fuente: Superintendencia de Bancos

#### Tasa de Interés Pasiva en Moneda Extranjera

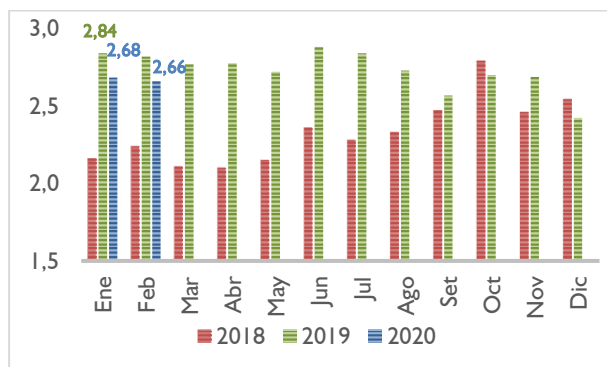
El promedio ponderado de la tasa de interés pasiva en ME se ha ubicado en 2,66%, inferior a la tasa registrada en el mismo mes del año anterior en 0,02 p.p. En términos sectoriales, se han verificado disminuciones mensuales en las tasas de los depósitos a la vista (0,14 p.p.) y de depósitos a plazo (2,16 p.p.), mientras que los CDA registraron un aumento mensual (0,10 p.p.)

Tabla N° 4 Tasa de Interés Pasiva en ME

	Vista	Plazo	CDA	Promedio Ponderado
feb-19	0,19	6,23	4,85	2,82
ene-20	0,50	4,75	4,28	2,68
feb-20	0,36	2,58	4,38	2,66
Var. Mensual	-0,14	-2,16	0,10	-0,02
Var. Interanual	0,17	-3,65	-0,47	-0,15

Fuente: Superintendencia de Bancos

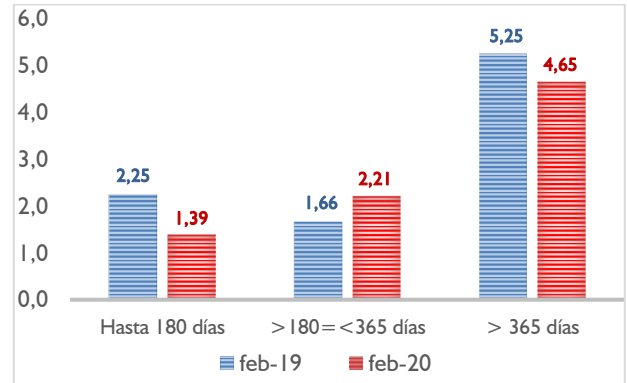
Gráfico N° 5 Tasa de Interés Pasiva en ME Promedio Ponderado



Fuente: Superintendencia de Bancos

La tasa promedio ponderada de la curva de rendimiento de CDA en moneda extranjera ha sido de 4,38%, inferior a la registrada en igual periodo del año anterior en 0,47 p.p. La curva ha mostrado disminuciones mensuales para los CDA de hasta 180 días (-0,86 p.p.), en los CDA de más de 365 días (-0,60 p.p.), mientras que los CDA de entre 180 y 365 días aumentaron en (0,55 p.p.)

Gráfico N° 6 Curva de Rendimiento de CDA en ME

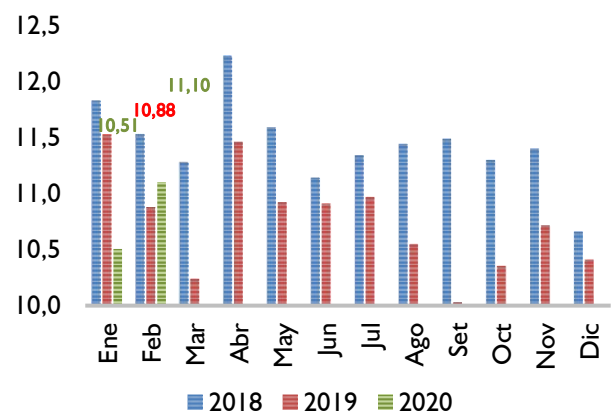


Fuente: Superintendencia de Bancos

### Margen de Intermediación

El margen de intermediación financiera de los bancos, medido como la diferencia entre las tasas activas y pasivas en MN, cerró en 11,10% en febrero de 2020. Este margen fue superior en 0,23 p.p. al margen registrado en febrero de 2019.

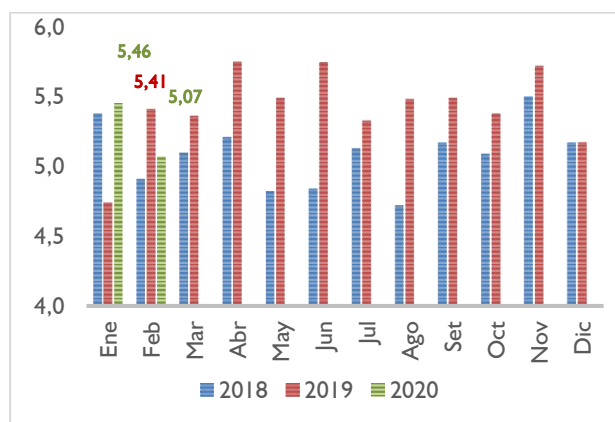
Gráfico N° 7 Margen de Intermediación en MN



Fuente: Superintendencia de Bancos

Por otro lado, el margen de intermediación en ME se ha ubicado en 5,07%. Dicho margen, es inferior al que se ha registrado en febrero de 2019 en 0,34 p.p.

Gráfico N° 8 Margen de Intermediación en ME



Fuente: Superintendencia de Bancos

### Tasa de Interés Efectiva de las Empresas Financieras

#### Tasa de Interés Activa en Moneda Nacional

La tasa de interés activa en MN de las empresas financieras se ha ubicado en 25,2% en febrero del 2020, superior en 0,70 p.p. a la tasa de febrero del 2019.

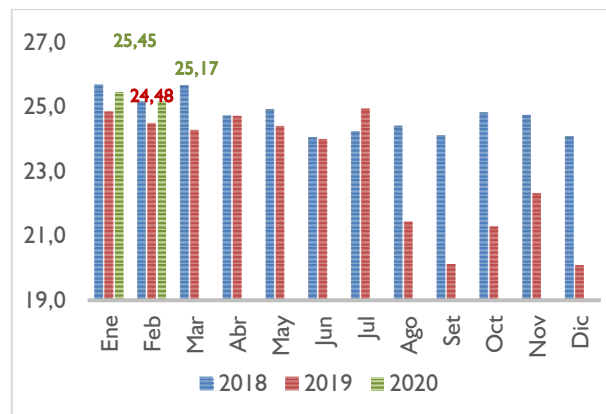
En términos sectoriales, y con respecto al mes anterior, han aumentado las tasas para los préstamos de comerciales (1,0 p.p.), de desarrollo (0,2 p.p.), para la vivienda (2,2 p.p.). En contrapartida, tuvieron una reducción las tasas de los préstamos de consumo (-1,2 p.p.), y las tasas de tarjetas de crédito (-0,1 p.p.).

Tabla N° 5 Tasa de Interés Activa en MN

	Comerciales	Desarrollo	Consumo	Vivienda	Tarjetas de Créditos	Promedio Ponderado
feb-19	18,2	15,9	29,3	8,7	13,9	24,5
ene-20	18,0	14,9	31,8	9,4	14,0	25,4
feb-20	18,9	15,1	30,7	11,6	13,9	25,2
Var. Mensual	1,0	0,2	-1,2	2,2	-0,1	-0,3
Var. Interanual	0,7	-0,8	1,4	2,8	0,1	0,7

Fuente: Superintendencia de Bancos

Gráfico N° 9 Tasa de Interés Activa en MN Promedio Ponderado



Fuente: Superintendencia de Bancos

#### Tasa de Interés Pasiva en Moneda Nacional

La tasa de interés promedio ponderado para las captaciones en MN de las empresas financieras se ha posicionado en 7,47%, inferior a la tasa registrada en el mismo periodo del año 2019 en 0,45 p.p. En forma mensual, las tasas de los depósitos a la vista bajaron 0,02 p.p., mientras que las tasas de los CDA en 0,38 p.p. En cambio las tasas para los depósitos a plazo aumentaron 1,53 p.p.

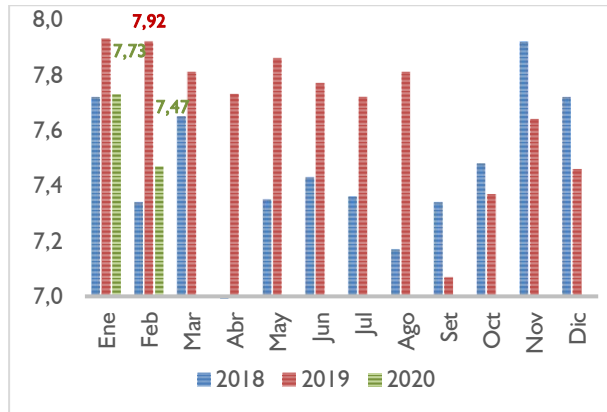
Tabla N° 6 Tasa de Interés Pasiva MN

	Vista	Plazo	CDA	Promedio Ponderado
feb-19	0,42	6,46	9,36	7,92
ene-19	0,41	6,32	9,01	7,73
feb-20	0,39	7,85	8,63	7,47
Var. Mensual	-0,02	1,53	-0,38	-0,26
Var. Interanual	-0,03	1,39	-0,73	-0,45

Fuente: Superintendencia de Bancos

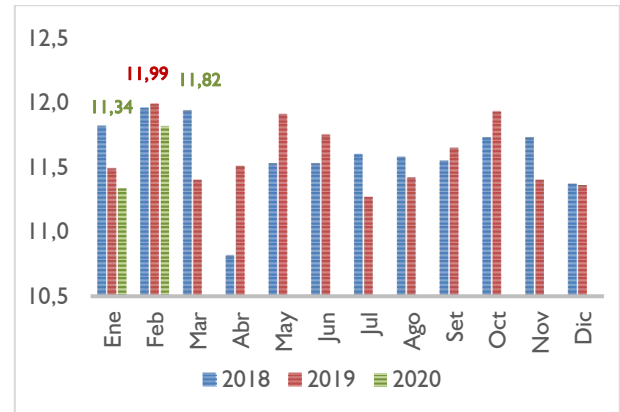


Gráfico N° 10 Tasa de Interés Pasiva en MN Promedio Ponderado



Fuente: Superintendencia de Bancos

Gráfico N° 11 Tasa de Interés Activa en ME Promedio Ponderado



Fuente: Superintendencia de Bancos

### Tasa de Interés Activa en Moneda Extranjera

La tasa de interés activa para las operaciones en ME de las empresas financieras se ha situado en 11,8%, inferior a la tasa registrada en el mismo mes del año anterior en 0,2 p.p. Por sectores, han aumentado en forma mensual las tasas de los préstamos comerciales en 0,8 p.p., y de los préstamos de consumo en 0,47 p.p. Los préstamos de desarrollo no registraron movimientos en el mes.

### Tasa de Interés Pasiva en Moneda Extranjera

La tasa de interés pasiva en ME de las empresas financieras se ha ubicado en 4,81 p.p., inferior en 0,38 p.p. a la tasa registrada en el mismo mes del año pasado.

En relación con el mes anterior, las tasas para los Depósitos a la Vista aumentaron (0,02 p.p.) y las tasas de los CDA disminuyeron en 0,12 p.p. En tanto que, los depósitos a plazo no registraron movimientos.

Tabla N° 7 Tasa de Interés Activa en ME

	Comerciales	Desarrollo	Consumo	Promedio Ponderado
feb-19	11,5	8,8	12,4	12,0
ene-20	11,1	s/m	11,5	11,3
feb-20	12,0	s/m	11,7	11,8
Var. Mensual	0,8	s/m	0,2	0,5
Var. Interanual	0,4	s/m	-0,7	-0,2

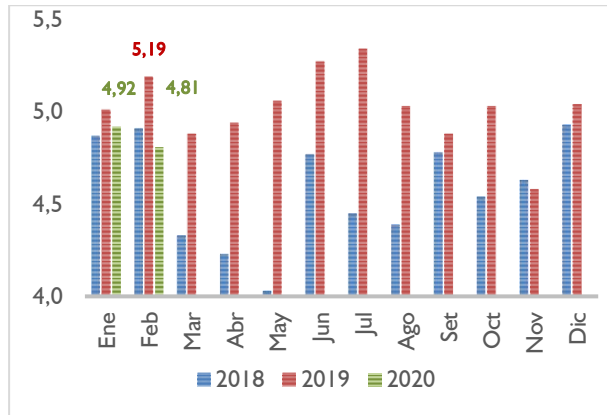
Fuente: Superintendencia de Bancos

Tabla N° 8 Tasa de Interés Pasiva en ME

	Vista	Depósitos a Plazo	CDA	Promedio Ponderado
feb-19	0,69	s/m	5,97	5,19
ene-20	0,59	4,03	5,55	4,92
feb-20	0,61	s/m	5,43	4,81
Var. Mensual	0,02	s/m	-0,12	-0,11
Var. Interanual	-0,08	s/m	-0,54	-0,38

Fuente: Superintendencia de Bancos

Gráfico N° 12 Tasa de Interés Pasiva en ME Ponderado

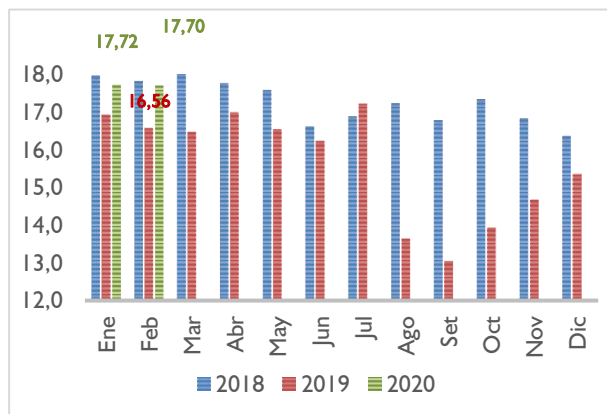


Fuente: Superintendencia de Bancos

### Margen de Intermediación

El margen de intermediación de las empresas financieras, medido como la diferencia entre las tasas activas y pasivas en MN, se ha situado en 17,70%. El margen es inferior en 0,02 p.p. al margen del mes precedente, y superior en 1,14 p.p. al margen registrado en el mismo mes del año pasado.

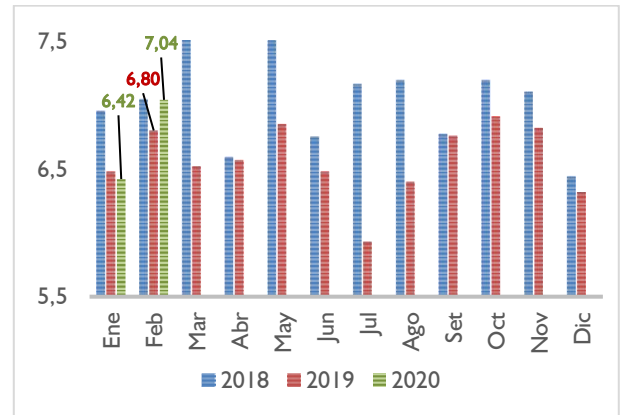
Gráfico N° 13 Margen de Intermediación en MN



Fuente: Superintendencia de Bancos

Por otro lado, el margen de intermediación en moneda extranjera se ha situado en 7,01%, superior en 0,59 p.p. con respecto al observado en el mes anterior, y superior en 0,22 p.p. al margen del mismo mes del año pasado.

Gráfico N° 14 Margen de Intermediación en ME



Fuente: Superintendencia de Bancos

### Tasas de Interés de Política Monetaria

Con respecto a la tasa de política monetaria (TPM), en el mes de marzo, en el marco de las medidas para mitigar los efectos del COVID-19 (coronavirus) el Comité de Política Monetaria (CPM) del Banco Central del Paraguay (BCP) realizó una reunión adelantada a la fecha prevista y dos reuniones extraordinarias adicionales. En la reunión adelantada del 13 de marzo, se disminuyó la tasa en 25 p.b., en la primera reunión extraordinaria del 16 de marzo, se bajó la tasa en 50 p.b. y en la segunda reunión extraordinaria del 30 de marzo, el CPM recortó la tasa en 100 p.b., quedando la TPM en 2,25%.

Gráfico N° 15 Tasa de Política Monetaria (TPM)

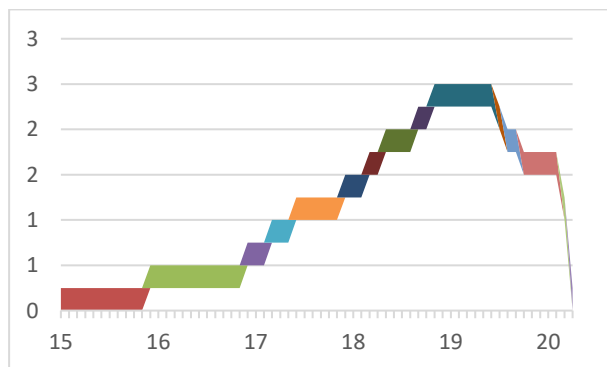


Fuente: Gerencia de Mercados

### Reserva Federal

La Reserva Federal de los Estados Unidos (FED), en una segunda reunión no programada, redujo el rango de tasas referenciales en 100 puntos básicos el día 15 de marzo, ubicando la tasa en el rango del 0%-0,25%. Además, ha anunciado que comprará activos ilimitadamente y durante el tiempo que sea necesario hasta que se estabilicen los mercados financieros y se asegure la correcta transmisión de la política monetaria.

Gráfico N° 16 Tasa Referencial FED (EEUU)



Fuente: Reserva Federal

### Banco Central Europeo

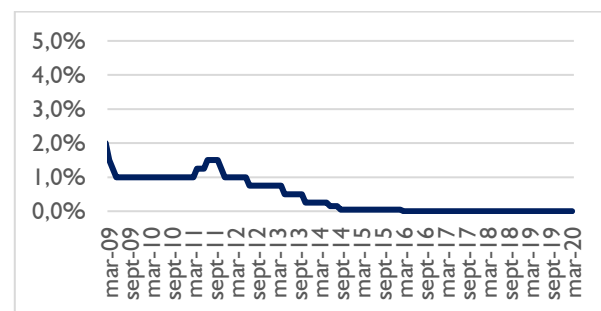
El Consejo de Gobierno del Banco Central Europeo (BCE), adoptó un amplio paquete de medidas de política monetaria. En primer lugar, se decidió llevar a cabo operaciones de financiación a plazo más largo (LTRO<sup>3</sup>) adicionales, de forma temporal, para proporcionar un apoyo de liquidez inmediato al sistema financiero de la zona del euro.

En segundo lugar, decidió aplicar condiciones más favorables durante el período comprendido entre junio de 2020 y junio de 2021 a todas las operaciones (TLTRO III), vigentes durante ese período para respaldar el crédito bancario de los más afectados por la propagación del coronavirus, en particular, las pequeñas y medianas empresas.

<sup>3</sup> Longer-term refinancing operations

En tercer lugar, se decidió realizar de forma temporal, compras netas de activos por valor de 120.000 millones de euros adicionales hasta el final del año. Finalmente, el Consejo de Gobierno ha decidido no modificar los tipos de interés oficiales del BCE.

Gráfico N° 17 Tasa de Interés de Política Monetaria Zona Euro

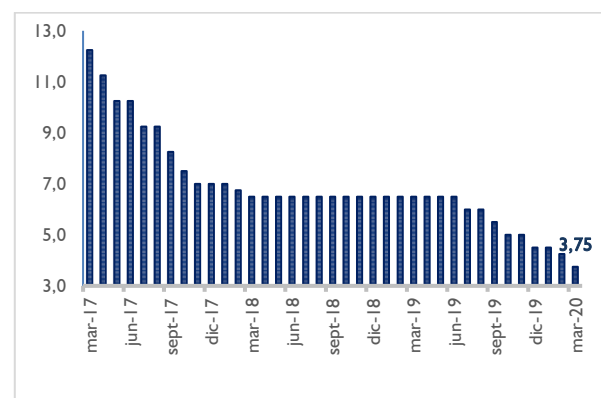


Fuente: Banco Central Europeo

### Banco Central de Brasil

El Comité de Política Monetaria (Copom) del Banco Central de Brasil, en su última reunión del 19 de marzo del 2020 decidió, por unanimidad, el sexto recorte consecutivo de la tasa Selic, que se sitúa ahora en el 3,75%, la más baja en su historia, en un nuevo intento por estimular la economía del país.

Gráfico N° 18 Tasa Selic (Brasil).



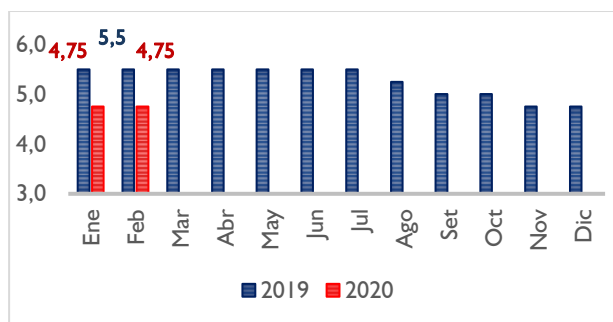
Fuente: Banco Central del Brasil

## Tasas de Interés Internacionales

### PRIME y LIBOR

La tasa prime se ha situado en 4,75% en febrero de 2020, menor a la tasa de 5,50% registrada en febrero de 2019, pero igual a la tasa registrada en enero del 2020.

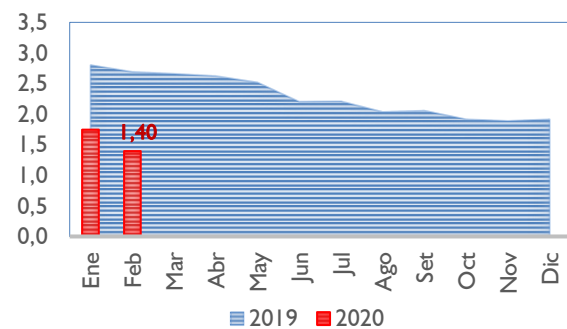
Gráfico N° 19 PRIME (Seis meses)



Fuente: Reuters

Por su parte, la tasa LIBOR promedio se ha situado en 1,40%, inferior al valor registrado en el mismo periodo del año anterior en 1,29 p.p.

Gráfico N° 20 LIBOR (Seis meses)



Fuente: Reuters

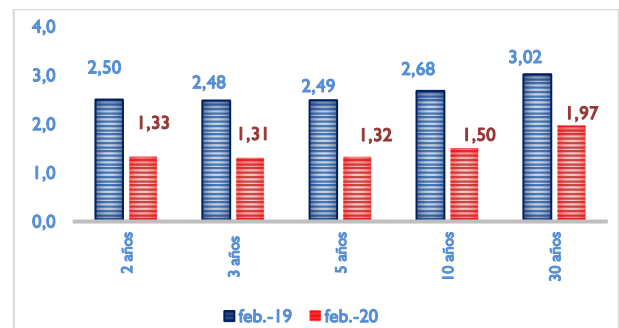
### Bonos del Tesoro de Estados Unidos

En el mes de febrero de 2020, la curva de rendimiento de los bonos del Tesoro de los Estados Unidos se encuentra mucho más plana con respecto al observado durante el año 2019. Incluso para los periodos de 3 y 5 años, la curva está levemente invertida.

Así, el promedio simple de las tasas de los distintos plazos ha sido de 1,49% en febrero de 2020, inferior al promedio observado en igual período del año anterior que fue del 2,63%.

Además, el promedio simple de los bonos del tesoro americano se ha reducido con relación al mes pasado cuando fue de 1,71% lo cual indica una caída generalizada de los rendimientos de los bonos debido a los recortes de la tasa de fondos federales de la FED.

Gráfico N° 21 Rendimiento de Bonos del Tesoro de los Estados Unidos.







## Operaciones Bursátiles - Instrumentos Financieros Negociados

Las transacciones realizadas en la Bolsa de Valores y Productos de Asunción S.A. en febrero han alcanzado ₡ 786.246 millones, cifra superior a la registrada en el mes de febrero del 2020 en 31%. El movimiento registrado a febrero del 2020 fue superior al movimiento registrado a febrero del 2019 en 110,1%.

De las transacciones registradas a febrero en la Bolsa, el 70,9% corresponde a operaciones de Renta Fija, el 3,15% a Renta Variable, 24,4% a Operaciones de Reporto, y Derivados 1,51%.

Las operaciones primarias han alcanzado ₡439.369 millones (31,7% del total operado), mientras que las operaciones secundarias<sup>4</sup> se han situado en ₡ 945.953 millones (68,3% del total operado).

*Fuente: Bolsa de Valores y Productos de Asunción SA.*

INSTRUMENTOS DE CAPITAL Y DE DEUDA	Variación		Acumulado		Variación	
	ene-20	feb-20	Mensual	2019		2020
Renta Variable	11.267	32.408	187,64%	8.588	43.674	408,53%
Renta Fija	388.550	593.805	52,83%	622.455	982.355	57,82%
Reporto	189.156	149.212	-21,12%	28.129	338.369	1102,92%
Derivados (Futuros de divisas)	10.103	10.821	7,10%	0	20.924	0,00%
<b>Total operado</b>	<b>599.076</b>	<b>786.246</b>	<b>31,24%</b>	<b>659.173</b>	<b>1.385.322</b>	<b>110,16%</b>

	Acumulado febrero 2019	Participación %	Acumulado febrero 2020	Participación %
Primario	405.439	61,51%	439.369	31,72%
Secundario	253.733	38,49%	945.953	68,28%
<b>Total operado</b>	<b>659.173</b>		<b>1.385.322</b>	

*Fuente: Bolsa de Valores y Productos de Asunción*

<sup>4</sup> Los títulos valores, tanto de renta fija o variable (acciones, bonos, etc.) son emitidos por las empresas en el mercado primario. El mercado primario de valores se caracteriza por la emisión de instrumentos nuevos al mercado financiero, donde los mismos son vendidos y colocados por la empresa emisora. El mercado secundario títulos. Esta operación es muy importante, puesto que la liquidez, junto con el riesgo y el rendimiento, son los elementos básicos para decidir sobre una inversión.

Cuadro N° 1  
Tasas de interés bancarias  
En porcentajes anuales - Ponderación sobre saldos  
Febrero 2020 - Cifras sujetas a revisión

Tasas activas Moneda Nacional	Nominales			Efectivas Promedio	Monto I/ Millones de Gs.
	Mínima	Máxima	Promedio		
<b>Préstamos</b>					
Comerciales	5,45	35,31	11,80	12,49	24.353.612
De Desarrollo	6,58	22,55	10,02	10,22	6.843.434
Personales de Consumo	5,22	33,74	25,58	28,95	8.104.979
Personales para la Vivienda	6,50	19,59	10,57	11,11	2.506.892
Otros	s/m	s/m	s/m	s/m	s/m
<b>PROMEDIO PONDERADO</b>	<b>5,66</b>	<b>31,97</b>	<b>14,11</b>	<b>15,23</b>	<b>41.808.916</b>
Sobregiros	9,00	32,19	26,01	29,73	606.320
Tarjetas de Crédito	10,00	13,94	13,06	13,85	2.862.127
<b>PROMEDIO PONDERADO GLOBAL</b>	<b>5,98</b>	<b>30,83</b>	<b>14,20</b>	<b>15,34</b>	<b>45.277.363</b>

Tasas activas Moneda Extranjera	Nominales			Efectivas Promedio	Monto Millones de Gs.
	Mínima	Máxima	Promedio		
<b>Préstamos</b>					
Comerciales	3,89	15,48	7,25	7,44	25.417.944
De Desarrollo	5,82	12,35	8,06	8,10	10.940.140
Personales de Consumo	7,13	14,93	10,26	10,57	489.993
Personales para la Vivienda	6,00	7,00	6,57	6,74	281.993
Otros	0	0	0	0	0
<b>PROMEDIO PONDERADO</b>	<b>4,51</b>	<b>14,49</b>	<b>7,52</b>	<b>7,67</b>	<b>37.130.070</b>
Sobregiros M/E	9,07	14,71	13,65	14,55	358.983
<b>PROMEDIO PONDERADO GLOBAL</b>	<b>4,56</b>	<b>14,49</b>	<b>7,58</b>	<b>7,74</b>	<b>37.489.052</b>

Tasas pasivas Moneda Nacional	Nominales			Efectivas Promedio	Monto Millones de Gs.
	Mínima	Máxima	Promedio		
<b>Depósitos a la Vista</b>	<b>0,01</b>	<b>5,00</b>	<b>0,77</b>	<b>0,78</b>	<b>17.192.144</b>
<b>Depósitos a Plazo</b>	<b>2,43</b>	<b>10,97</b>	<b>7,25</b>	<b>7,35</b>	<b>509.461</b>
<= 90 días	2,45	3,00	2,45	2,48	4.043
> 90 <= 180 días	1,50	8,20	3,33	3,39	2.722
> 180 <= 365 días	1,50	8,00	4,08	4,14	31.102
> 365 días	2,50	11,25	7,52	7,63	471.594
<b>Títulos Valores Emitidos</b>	<b>0,00</b>	<b>0,00</b>	<b>0,00</b>	<b>0,00</b>	<b>50.010</b>
<= 90 días	0	0	0	0	0
> 90 <= 180 días	0	0	0	0	0
> 180 <= 365 días	0	0	0	0	10
> 365 días	0	0	0	0	50.000
<b>Certificados de Depósitos de Ahorro</b>	<b>1,76</b>	<b>9,66</b>	<b>6,97</b>	<b>7,09</b>	<b>20.191.964</b>
CDA hasta 180 días	1,00	5,00	3,49	3,54	434.087
CDA > 180 <= 365 días	1,00	7,65	4,91	4,96	1.989.263
CDA > 365 días	1,86	10,00	7,29	7,42	17.768.614
<b>Otros Depósitos</b>	<b>0,00</b>	<b>0,00</b>	<b>0,00</b>	<b>0,00</b>	<b>146.487</b>
<b>PROMEDIO PONDERADO</b>	<b>0,97</b>	<b>7,56</b>	<b>4,16</b>	<b>4,23</b>	<b>38.090.067</b>

Tasas pasivas Moneda Extranjera	Nominales			Efectivas	Monto Millones de Gs.
	Mínima	Máxima	Promedio		
<b>Depósitos a la Vista</b>	<b>0,01</b>	<b>3,10</b>	<b>0,36</b>	<b>0,36</b>	<b>14.004.422</b>
<b>Depósitos a Plazo</b>	<b>0,74</b>	<b>2,94</b>	<b>2,58</b>	<b>2,58</b>	<b>145.091</b>
<= 90 días	0	0	0	0	5.212
> 90 <= 180 días	0,50	0,50	0,50	0,50	2.268
> 180 <= 365 días	0,50	0,50	0,50	0,50	1.341
> 365 días	0,75	3,00	2,64	2,64	136.270
<b>Títulos Valores Emitidos</b>	<b>5,75</b>	<b>5,75</b>	<b>5,75</b>	<b>5,75</b>	<b>488.235</b>
<= 90 días	0	0	0	0	0
> 90 <= 180 días	0	0	0	0	0
> 180 <= 365 días	0	0	0	0	0
> 365 días	5,75	5,75	5,75	5,75	488.235
<b>Certificados de Depósitos de Ahorro</b>	<b>0,19</b>	<b>6,48</b>	<b>4,34</b>	<b>4,38</b>	<b>18.801.062</b>
CDA hasta 180 días	0,09	3,00	1,39	1,39	734.638
CDA > 180 <= 365 días	0,95	4,50	2,19	2,21	1.084.710
CDA > 365 días	0,15	6,76	4,61	4,65	16.981.713
<b>Otros Depósitos</b>	<b>0,35</b>	<b>0,35</b>	<b>0,35</b>	<b>0,35</b>	<b>148.811</b>
<b>PROMEDIO PONDERADO</b>	<b>0,12</b>	<b>5,03</b>	<b>2,64</b>	<b>2,66</b>	<b>33.587.620</b>

Fuente : Datos provistos por la Superintendencia de Bancos.

**Cuadro N° 2**  
**Tasas de interés efectivas bancarias**  
**Promedio mensuales en porcentajes anuales - Ponderacion sobre saldos**  
**Febrero 2020 - Cifras sujetas a revisión**

Tasas Activas													
Moneda Nacional													
	feb-19	mar-19	abr-19	may-19	jun-19	jul-19	ago-19	sept-19	oct-19	nov-19	dic-19	ene-20	feb-20
- Préstamos Comerciales	12,23	11,93	14,07	12,96	13,44	13,27	12,46	11,67	12,66	12,85	12,15	12,02	12,49
- Préstamos de Desarrollo	9,40	10,46	9,12	10,39	10,30	10,31	10,41	9,98	9,88	10,42	10,54	10,45	10,22
- Personales de Consumo	30,07	28,71	29,16	28,47	28,19	28,20	27,99	27,87	27,54	27,27	27,82	28,46	28,95
- Personales para la Vivienda	10,79	10,80	10,73	10,98	10,80	10,88	11,79	10,89	10,69	10,79	10,92	11,00	11,11
- Otros <sup>1/</sup>	s/m	s/m	s/m	s/m	s/m	s/m	s/m	s/m	s/m	s/m	s/m	s/m	s/m
<b>PROMEDIO PONDERADO</b>	<b>15,30</b>	<b>15,12</b>	<b>16,11</b>	<b>15,50</b>	<b>15,70</b>	<b>15,60</b>	<b>15,15</b>	<b>14,56</b>	<b>14,93</b>	<b>15,07</b>	<b>14,78</b>	<b>14,88</b>	<b>15,23</b>
- Sobregiros	32,97	35,59	34,87	31,76	32,17	34,13	33,92	33,82	32,87	35,12	32,91	32,12	29,73
- Tarjetas de Crédito	13,67	13,74	13,90	15,00	14,36	14,43	14,83	14,47	14,48	14,37	14,26	13,78	13,85
<b>PROMEDIO PONDERADO 2/</b>	<b>15,41</b>	<b>15,31</b>	<b>16,22</b>	<b>15,72</b>	<b>15,85</b>	<b>15,77</b>	<b>15,37</b>	<b>14,82</b>	<b>15,14</b>	<b>15,28</b>	<b>14,94</b>	<b>15,00</b>	<b>15,34</b>

Tasas Pasivas													
Moneda Nacional													
	feb-19	mar-19	abr-19	may-19	jun-19	jul-19	ago-19	sept-19	oct-19	nov-19	dic-19	ene-20	feb-20
- Depósitos a la Vista	1,20	1,19	1,31	1,21	1,19	0,97	0,94	1,10	1,04	1,09	0,92	1,15	0,78
- Depósitos a Plazo	7,36	7,45	8,38	7,24	7,21	7,71	7,71	6,89	6,73	6,73	7,44	7,42	7,35
- Títulos Valores Emitidos	s/m	s/m	s/m	s/m	s/m	s/m	s/m	s/m	s/m	s/m	s/m	s/m	s/m
- C D A	8,34	9,26	8,33	8,45	8,52	8,10	8,14	7,98	8,08	7,54	7,68	7,26	7,09
- Otros <sup>1/</sup>	s/m	s/m	s/m	s/m	s/m	s/m	s/m	s/m	s/m	s/m	s/m	s/m	s/m
<b>PROMEDIO PONDERADO</b>	<b>4,53</b>	<b>5,07</b>	<b>4,75</b>	<b>4,80</b>	<b>4,94</b>	<b>4,80</b>	<b>4,82</b>	<b>4,79</b>	<b>4,79</b>	<b>4,56</b>	<b>4,53</b>	<b>4,50</b>	<b>4,23</b>
Spread de Tasas Bancarias MN	10,88	10,24	11,46	10,92	10,91	10,97	10,55	10,03	10,35	10,72	10,41	10,51	11,10
Spread de Tasas MN sin TC y sobregiros	10,77	10,05	11,36	10,70	10,76	10,80	10,33	9,77	10,15	10,51	10,25	10,38	11,00

Tasas Activas													
Moneda Extranjera													
	feb-19	mar-19	abr-19	may-19	jun-19	jul-19	ago-19	sept-19	oct-19	nov-19	dic-19	ene-20	feb-20
- Préstamos Comerciales	7,93	7,65	8,47	8,20	8,81	8,08	7,99	7,80	8,08	8,38	7,24	7,88	7,44
- Préstamos de Desarrollo	8,60	8,83	8,49	7,76	7,86	8,05	8,49	8,10	7,76	8,21	8,29	8,45	8,10
- Personales de Consumo	11,02	10,01	7,88	10,58	10,81	10,17	8,65	9,17	10,00	8,37	5,37	10,72	10,57
- Personales para la Vivienda	8,59	10,05	7,92	8,85	9,67	8,00	8,63	7,54	8,12	7,98	7,46	7,40	6,74
- Otros <sup>1/</sup>	s/m	s/m	s/m	s/m	s/m	s/m	s/m	s/m	s/m	s/m	s/m	s/m	s/m
<b>PROMEDIO PONDERADO</b>	<b>8,17</b>	<b>8,05</b>	<b>8,46</b>	<b>8,12</b>	<b>8,58</b>	<b>8,11</b>	<b>8,15</b>	<b>7,91</b>	<b>8,02</b>	<b>8,33</b>	<b>7,53</b>	<b>8,08</b>	<b>7,67</b>
- Sobregiros	15,11	14,42	14,36	13,57	13,46	13,59	13,51	12,95	13,77	15,17	14,36	14,19	14,55
<b>PROMEDIO PONDERADO GLOBAL</b>	<b>8,23</b>	<b>8,12</b>	<b>8,52</b>	<b>8,18</b>	<b>8,63</b>	<b>8,17</b>	<b>8,21</b>	<b>8,06</b>	<b>8,07</b>	<b>8,41</b>	<b>7,59</b>	<b>8,14</b>	<b>7,74</b>

Tasas Pasivas													
Moneda Extranjera													
	feb-19	mar-19	abr-19	may-19	jun-19	jul-19	ago-19	sept-19	oct-19	nov-19	dic-19	ene-20	feb-20
- Depósitos a la Vista	0,19	0,23	0,22	0,21	0,24	0,27	0,24	0,24	0,22	0,39	0,42	0,50	0,36
- Depósitos a Plazo	6,23	5,73	5,88	4,40	2,79	2,81	3,49	2,75	4,48	4,22	3,11	4,75	2,58
- Títulos Valores Emitidos	s/m	s/m	s/m	s/m	s/m	s/m	s/m	s/m	s/m	s/m	s/m	s/m	s/m
- C D A	4,85	4,74	4,67	4,59	4,91	4,79	4,52	4,32	4,52	4,40	3,91	4,28	4,38
<b>PROMEDIO PONDERADO</b>	<b>2,82</b>	<b>2,77</b>	<b>2,78</b>	<b>2,69</b>	<b>2,88</b>	<b>2,84</b>	<b>2,73</b>	<b>2,57</b>	<b>2,70</b>	<b>2,69</b>	<b>2,42</b>	<b>2,68</b>	<b>2,66</b>
Spread de Tasas Bancarias ME	5,41	5,36	5,75	5,49	5,75	5,33	5,48	5,49	5,38	5,72	5,17	5,46	5,07

Tasas Internacionales													
	feb-19	mar-19	abr-19	may-19	jun-19	jun-19	ago-19	sept-19	oct-19	nov-19	dic-19	ene-20	feb-20
- LIBOR (a 6 meses en dólares)	2,69	2,66	2,62	2,52	2,20	2,21	2,04	2,06	1,92	1,90	1,91	1,75	1,40
- Prime (a 6 meses en dólares)	5,50	5,50	5,50	5,50	5,50	5,25	5,25	5,00	4,75	4,75	4,75	4,75	4,75
- Selic	6,50	6,50	6,50	6,50	6,50	6,00	5,50	5,50	5,00	4,50	4,50	4,50	4,25
- Fed	2,25 - 2,50	2,25 - 2,50	2,25 - 2,50	2,25 - 2,50	2,25 - 2,50	2,00-2,25	1,75-2,00	1,75-2,00	1,50-1,75	1,50-1,75	1,50-1,75	1,50-1,75	1-1,25

**Fuente:** Datos proveídos por la Superintendencia de Bancos.

<sup>1/</sup> Préstamos al Personal, Préstamos Varios y Adelantos por Cuenta de Importadores





**Cuadro N° 4**  
**Tasas de interés bancarias - Tasas desglosadas por plazos**  
**En porcentajes anuales**  
**Febrero 2020 - Cifras sujetas a revisión**

Tasas activas Moneda Nacional	Mínima	Nominales Máxima	Promedio	Efectivas Promedio	Saldos Millones de Gs.
Préstamo Comercial <= 1 año	4,20	36,90	9,45	9,97	9471469,21
Préstamo Comercial > 1 año	6,25	34,29	13,29	14,10	14882142,78
Préstamo Personal - consumo <= 90 días	5,50	32,09	17,88	19,56	6725,11
Préstamo Personal - consumo <= 180 días	8,30	33,23	13,60	14,49	20957,57
Préstamo Personal - consumo <= 1 año	4,50	34,36	25,10	28,30	200593,87
Préstamo Personal - consumo > 1 año	5,00	33,66	25,54	28,90	7581759,55
Préstamo Personal - Microcreditos <= 1 año	9,96	36,99	26,06	29,01	105876,01
Préstamo Personal - Microcreditos > 1 año	12,00	34,40	29,21	33,46	189066,72
Préstamo Personal - vivienda <= 1 año	7,50	16,00	10,26	10,67	14603,57
Préstamo Personal - vivienda > 1 año	5,00	28,00	11,80	12,49	997786,19
Préstamo Personal - vivienda AFD <= 1 año	0,0	0,0	0,0	0,0	1.211,4
Préstamo Personal - vivienda AFD > 1 año	7,50	14,00	9,75	10,20	1493290,32
Préstamos Varios <= 1 año	s/m	s/m	s/m	s/m	s/m
Préstamos Varios > 1 año	s/m	s/m	s/m	s/m	s/m
Préstamos de Desarrollo <= 1 año	5,30	23,00	9,46	9,67	2006300,68
Préstamos de Desarrollo > 1 año	7,00	24,00	10,42	10,59	4047181,53
Préstamo Personal - Otros Depósitos AFD <= 1 año	s/m	s/m	s/m	s/m	s/m
Préstamo Personal - Otros Depósitos AFD > 1 año	7,67	14,00	9,43	9,73	789951,34
Tarjetas de Crédito	10,00	13,94	13,06	13,85	2862126,84
Sobregiros	9,00	32,19	26,01	29,73	606319,95
Tasas activas Moneda Extranjera	Mínima	Nominales Máxima	Promedio	Efectivas Promedio	Monto Millones de Gs.
Préstamo Comercial <= 1 año	3,10	15,44	6,34	6,49	11.133.806
Préstamo Comercial > 1 año	4,50	15,52	7,96	8,18	14.284.138
Préstamo Personal - consumo <= 90 días	6,00	14,55	11,02	11,55	1.921
Préstamo Personal - consumo <= 180 días	8,41	13,45	9,03	9,33	6.740
Préstamo Personal - consumo <= 1 año	7,91	14,79	11,39	11,67	46.298
Préstamo Personal - consumo > 1 año	7,00	14,97	10,15	10,46	421.761
Préstamo Personal - Microcreditos <= 1 año	5,90	14,66	8,41	8,71	8.829
Préstamo Personal - Microcreditos > 1 año	12,68	15,58	14,35	14,81	4.443
Préstamo Personal - vivienda <= 1 año	s/m	s/m	s/m	s/m	s/m
Préstamo Personal - vivienda > 1 año	6,00	7,00	6,57	6,74	124.734
Préstamo Personal - vivienda AFD > 1 año	s/m	s/m	s/m	s/m	s/m
Préstamos Varios <= 1 año	s/m	s/m	s/m	s/m	s/m
Préstamos Varios > 1 año	s/m	s/m	s/m	s/m	s/m
Préstamos de Desarrollo <= 1 año	5,30	13,00	7,27	7,38	3.713.684
Préstamos de Desarrollo > 1 año	6,10	12,00	8,49	8,50	6.762.945
Préstamo Personal - Otros Depósitos AFD <= 1 año	s/m	s/m	s/m	s/m	s/m
Préstamo Personal - Otros Depósitos AFD > 1 año	s/m	s/m	s/m	s/m	463.510
Tarjetas de Crédito	s/m	s/m	s/m	s/m	s/m
Sobregiros	s/m	s/m	s/m	s/m	s/m
Tasas pasivas Moneda Nacional	Mínima	Nominales Máxima	Promedio	Efectivas Promedio	Monto Millones de Gs.
Depósitos a la Vista	0,01	3,10	0,36	0,36	17.192.144
Depósitos a Plazos <= 90 días	2,45	3,00	2,45	2,48	4.043
Depósitos a Plazos > 90 <= 180 días	1,50	8,20	3,33	3,39	2.722
Depósitos a Plazos > 180 <= 365 días	1,50	8,00	4,08	4,14	31.102
Depósitos a plazos > 365 días	2,50	11,25	7,52	7,63	471.594
CDA <= 180 días	1,00	5,00	3,49	3,54	434.087
CDA > 180 <= 365 días	1,00	7,65	4,91	4,96	1.989.263
CDA > 365 días	1,86	10,00	7,29	7,42	17.768.614
Títulos y valores <= 90 días	s/m	s/m	s/m	s/m	s/m
Títulos y valores > 90 <= 180 días	s/m	s/m	s/m	s/m	s/m
Títulos y valores > 180 <= 365 días	s/m	s/m	s/m	s/m	s/m
Títulos y valores > 365 días	s/m	s/m	s/m	s/m	s/m
Otros Depósitos	s/m	s/m	s/m	s/m	s/m

Tasas pasivas Moneda Extranjera	Mínima	Nominales Máxima	Promedio	Efectivas	Monto Millones de Gs.
Depósitos a la Vista	0,01	3,10	0,36	0,36	14.004.422
Depósitos a Plazos <= 90 días	s/m	s/m	s/m	s/m	5.212
Depósitos a Plazos > 90 <= 180 días	0,50	0,50	0,50	0,50	2.268
Depósitos a Plazos > 180 <= 365 días	0,50	0,50	0,50	0,50	1.341
Depósitos a plazos > 365 días	0,75	3,00	2,64	2,64	136.270
CDA <= 180 días	0,09	3,00	1,39	1,39	734.638
CDA > 180 <= 365 días	0,95	4,50	2,19	2,21	1.084.710
CDA > 365 días	0,15	6,76	4,61	4,65	16.981.713
Títulos y valores <= 90 días	s/m	s/m	s/m	s/m	17.768.614
Títulos y valores > 90 <= 180 días	s/m	s/m	s/m	s/m	18.801.062
Títulos y valores > 180 <= 365 días	s/m	s/m	s/m	s/m	20.191.964
Títulos y valores > 365 días	6	6	6	6	488.235
Otros Depósitos	s/m	s/m	s/m	s/m	148.811

**Fuente:** Datos proveídos por la Superintendencia de Bancos.

## Cuadro N° 5

## Tasas de interés efectivas bancarias - Tasas desglosadas por plazos

## Promedio mensuales en porcentajes anuales

## Febrero 2020 - Cifras sujetas a revisión

	feb.-19	mar.-19	abr.-19	may.-19	jun.-19	jul.-19	ago.-19	sep.-19	oct.-19	nov.-19	dic.-19	ene.-20	feb.-20
<b>Tasas activas</b>													
<b>Moneda Nacional</b>													
Préstamo Comercial <= 1 año	11,44	11,10	10,71	10,62	10,56	10,77	11,01	9,86	9,89	9,83	10,10	9,70	9,97
Préstamo Comercial > 1 año	12,74	12,43	16,21	14,44	15,27	14,84	13,36	12,78	14,32	14,75	13,45	13,47	14,10
Préstamo Personal - consumo <= 90 días	15,58	13,05	18,78	15,22	17,35	12,79	14,81	13,50	20,13	15,98	11,44	17,05	19,56
Préstamo Personal - consumo <= 180 días	19,77	15,45	15,22	14,67	14,12	13,22	14,96	16,32	13,62	13,04	11,69	13,49	14,49
Préstamo Personal - consumo <= 1 año	25,79	25,36	27,14	23,75	25,50	24,96	26,32	22,75	25,16	26,07	25,82	27,07	28,30
Préstamo Personal - consumo > 1 año	30,24	28,79	29,15	28,59	28,16	28,20	27,94	27,98	27,51	27,21	27,79	28,39	28,90
Préstamo Personal - Microcreditos <= 1 año	27,76	26,45	30,00	26,57	29,35	28,65	27,64	28,39	28,55	28,57	29,34	29,57	29,01
Préstamo Personal - Microcreditos > 1 año	35,38	35,82	36,02	35,58	35,75	35,52	35,20	32,29	32,67	32,32	33,25	34,38	33,46
Préstamo Personal - vivienda <= 1 año	10,90	11,19	10,70	11,01	10,89	10,92	11,14	11,00	10,75	11,13	10,32	10,49	10,67
Préstamo Personal - vivienda > 1 año	11,95	11,88	11,70	12,51	11,96	12,52	12,04	12,05	11,98	11,99	12,10	12,20	12,49
Préstamo Personal - vivienda AFD <= 1 año	s/m	s/m	10	s/m	s/m	10,94	s/m	s/m	s/m	s/m	8	s/m	s/m
Préstamo Personal - vivienda AFD > 1 año	10,07	10,11	10,11	10,02	10,06	9,84	11,64	10,14	9,87	10,01	10,17	10,23	10,20
Préstamos Varios <= 1 año	s/m	s/m	s/m	s/m	s/m	s/m	s/m	s/m	s/m	s/m	s/m	s/m	s/m
Préstamos Varios > 1 año	s/m	s/m	s/m	s/m	s/m	s/m	s/m	s/m	s/m	s/m	s/m	s/m	s/m
Préstamos de Desarrollo <= 1 año	9,33	9,64	8,26	9,68	9,24	8,95	8,89	8,57	8,10	8,92	9,98	9,50	9,67
Préstamos de Desarrollo > 1 año	9,40	10,65	9,13	10,62	10,80	10,84	11,01	10,58	10,62	11,01	10,91	10,83	10,59
Préstamo Personal - Otros Depósitos AFD <= 1 año	s/m	s/m	s/m	s/m	s/m	s/m	s/m	s/m	s/m	s/m	10,20	0,00	0,00
Préstamo Personal - Otros Depósitos AFD > 1 año	9,56	11,19	10,91	10,75	9,97	10,58	10,97	10,18	10,14	11,00	9,96	10,91	9,73
Tarjetas de Crédito	13,67	13,74	13,90	15,00	14,36	14,43	14,83	14,47	14,48	14,37	14,26	13,78	13,85
Sobregiros	32,97	35,59	34,87	31,76	32,17	34,13	33,92	33,82	32,87	35,12	32,91	32,12	29,73
<b>Tasas activas</b>													
<b>Moneda Extranjera</b>													
Préstamo Comercial <= 1 año	7,15	7,19	7,22	7,40	7,63	7,22	7,16	7,26	7,26	7,16	6,97	6,71	6,49
Préstamo Comercial > 1 año	8,53	8,00	9,42	8,82	9,70	8,74	8,62	8,20	8,68	9,31	7,45	8,79	8,18
Préstamo Personal - consumo <= 90 días	12,25	10,14	6,60	11,03	5,10	8,52	8,19	6,25	8,57	10,34	9,93	10,02	11,55
Préstamo Personal - consumo <= 180 días	8,03	8,82	6,58	8,15	8,29	6,65	10,21	7,62	8,98	7,79	9,37	10,74	9,33
Préstamo Personal - consumo <= 1 año	9,19	10,37	7,22	8,22	9,51	9,75	10,06	9,30	9,57	7,76	7,08	8,42	11,67
Préstamo Personal - consumo > 1 año	11,34	9,84	7,86	10,81	11,00	10,23	8,37	9,45	10,03	8,40	4,95	10,97	10,46
Préstamo Personal - Microcreditos <= 1 año	10,22	10,65	10,35	11,85	12,18	10,89	9,56	8,63	9,72	9,90	8,62	9,14	8,71
Préstamo Personal - Microcreditos > 1 año	15,13	14,90	15,42	15,09	14,30	13,94	14,49	14,10	14,87	11,06	13,58	13,86	14,81
Préstamo Personal - vivienda <= 1 año	s/m	s/m	s/m	s/m	s/m	s/m	8,30	s/m	8,68	s/m	s/m	12,68	0,00
Préstamo Personal - vivienda > 1 año	8,59	9,81	7,92	8,85	9,67	8,00	8,64	7,54	8,11	7,98	7,46	7,23	6,74
Préstamo Personal - vivienda AFD > 1 año	s/m	10,20	s/m	s/m	s/m	s/m	s/m	s/m	s/m	s/m	s/m	s/m	s/m
Préstamos Varios <= 1 año	s/m	s/m	s/m	s/m	s/m	s/m	s/m	s/m	s/m	s/m	s/m	s/m	s/m
Préstamos Varios > 1 año	s/m	s/m	s/m	s/m	s/m	s/m	s/m	s/m	s/m	s/m	s/m	s/m	s/m
Préstamos de Desarrollo <= 1 año	7,67	7,69	8,09	8,02	7,94	7,43	8,19	7,72	7,55	7,77	7,70	8,16	7,38
Préstamos de Desarrollo > 1 año	9,37	9,61	8,77	7,50	7,80	8,46	8,68	8,33	7,89	8,46	8,62	8,62	8,50
Préstamo Personal - Otros Depósitos AFD <= 1 año	s/m	s/m	s/m	s/m	s/m	s/m	s/m	s/m	s/m	s/m	s/m	s/m	s/m
Préstamo Personal - Otros Depósitos AFD > 1 año	7,04	8,56	8,46	8,50	s/m	s/m	s/m	s/m	10,05	s/m	8,50	9,00	s/m
Tarjetas de Crédito	s/m	s/m	s/m	s/m	s/m	s/m	s/m	s/m	s/m	s/m	s/m	s/m	s/m
Sobregiros	15,11	14,42	14,36	13,57	s/m	s/m	s/m	12,95	13,77	15,17	14,36	14,19	14,55
<b>Tasas pasivas</b>													
<b>Moneda Nacional</b>													
Depósitos a la Vista	1,20	1,19	1,31	1,21	1,19	0,97	0,94	1,10	1,04	1,09	0,92	1,15	0,78
Depósitos a Plazos <= 90 días	3,63	3,69	3,61	3,19	3,03	s/m	3,58	4,06	3,50	2,43	2,43	2,43	2,48
Depósitos a Plazos > 90 <= 180 días	3,25	3,89	3,09	3,68	4,45	4,48	3,14	3,07	2,27	3,20	3,49	3,19	3,39
Depósitos a Plazos > 180 <= 365 días	4,22	4,09	6,74	4,25	4,45	4,26	4,03	3,78	4,19	4,10	4,50	4,14	4,14
Depósitos a plazos > 365 días	8,30	8,32	8,62	7,67	7,66	7,93	8,14	7,24	7,52	7,72	7,75	7,75	7,63
CDA <= 180 días	4,05	3,73	4,39	3,93	3,71	4,79	4,03	4,14	3,74	3,60	3,35	3,56	3,54
CDA > 180 <= 365 días	6,69	5,99	7,08	5,66	5,95	6,87	6,58	6,74	5,30	7,04	4,48	4,48	4,96
CDA > 365 días	8,54	9,54	8,43	8,63	8,68	8,27	8,36	8,18	8,37	7,73	8,11	7,64	7,42
Titulos y valores <= 90 días	s/m	s/m	s/m	s/m	s/m	s/m	s/m	s/m	s/m	s/m	s/m	s/m	s/m
Titulos y valores > 90 <= 180 días	s/m	s/m	s/m	s/m	s/m	s/m	s/m	s/m	s/m	s/m	s/m	s/m	s/m
Titulos y valores > 180 <= 365 días	s/m	s/m	s/m	s/m	s/m	s/m	s/m	s/m	s/m	s/m	s/m	s/m	s/m
Titulos y valores > 365 días	s/m	s/m	s/m	s/m	s/m	s/m	s/m	s/m	s/m	s/m	s/m	s/m	s/m
Otros Depósitos	s/m	s/m	s/m	s/m	s/m	s/m	s/m	s/m	s/m	s/m	s/m	s/m	s/m
<b>Tasas pasivas</b>													
<b>Moneda Extranjera</b>													
Depósitos a la Vista	0,19	0,23	0,22	0,21	0,24	0,27	0,24	0,24	0,22	0,39	0,42	0,50	0,36
Depósitos a Plazos <= 90 días	s/m	s/m	s/m	s/m	s/m	s/m	s/m	s/m	s/m	s/m	s/m	s/m	s/m
Depósitos a Plazos > 90 <= 180 días	1,14	0,50	1,09	1,83	1,23	1,21	0,50	0,50	0,50	1,45	0,50	0,50	0,50
Depósitos a Plazos > 180 <= 365 días	0,50	0,50	0,50	1,73	1,19	1,28	1,13	0,50	2,95	1,39	1,48	1,24	0,50
Depósitos a plazos > 365 días	6,50	5,88	5,96	4,46	2,86	2,93	3,61	2,86	4,61	4,40	3,24	5,02	2,64
CDA <= 180 días	2,25	1,89	2,07	2,75	1,71	2,90	2,18	1,94	1,78	1,38	1,67	1,65	1,39
CDA > 180 <= 365 días	1,66	1,30	1,74	1,87	2,76	2,39	2,00	1,78	2,31	2,96	1,91	2,54	2,21
CDA > 365 días	5,25	5,21	5,05	4,92	5,29	5,07	4,84	4,63	4,83	4,65	4,14	4,51	4,65
Titulos y valores <= 90 días	s/m	s/m	s/m	s/m	s/m	s/m	s/m	s/m	s/m	s/m	s/m	s/m	s/m
Titulos y valores > 90 <= 180 días	s/m	s/m	s/m	s/m	s/m	s/m	s/m	s/m	s/m	s/m	s/m	s/m	s/m
Titulos y valores > 180 <= 365 días	s/m	s/m	s/m	s/m	s/m	s/m	s/m	s/m	s/m	s/m	s/m	s/m	s/m
Titulos y valores > 365 días	s/m	s/m	s/m	s/m	s/m	s/m	s/m	s/m	s/m	s/m	s/m	s/m	6
Otros Depósitos	s/m	s/m	s/m	s/m	s/m	s/m	s/m	2,00	s/m	s/m	s/m	s/m	0,35

## Cuadro N° 6

## Tasas de interés de Empresas Financieras

## En porcentajes anuales - Ponderación sobre saldos

Febrero 2020 - Cifras sujetas a revisión

Tasas activas Moneda Nacional	Nominales			Efectivas	Monto
	Mínima	Máxima	Promedio ponderado	Promedio ponderado	Millones de Gs.
<b>Préstamos</b>					
Comerciales	7,03	33,15	17,21	18,92	967.401
De Desarrollo	13,00	21,00	14,87	15,13	76.572
Personales de Consumo	10,57	32,23	26,89	30,67	1.571.122
Personal - Vivienda	11,00	11,00	11,00	11,57	63.759
<b>PROMEDIO PONDERADO</b>	<b>9,37</b>	<b>31,74</b>	<b>22,67</b>	<b>25,53</b>	<b>2.678.853</b>
Tarjetas de Crédito	13,00	13,37	13,19	13,93	84.648
<b>PROMEDIO PONDERADO GLOBAL</b>	<b>9,48</b>	<b>31,18</b>	<b>22,38</b>	<b>25,17</b>	<b>2.763.501</b>

Tasas activas Moneda Extranjera	Nominales			Efectivas	Monto
	Mínima	Máxima	Promedio	Promedio	Millones de Gs.
<b>Préstamos</b>					
Comerciales	8,11	14,57	11,20	11,95	546.996
Desarrollo	s/m	s/m	s/m	s/m	9729
Personales de Consumo	9,04	14,67	11,17	11,70	623.575
Personal - Vivienda	s/m	s/m	s/m	s/m	s/m
<b>PROMEDIO PONDERADO</b>	<b>8,61</b>	<b>14,62</b>	<b>11,18</b>	<b>11,82</b>	<b>1.180.300</b>

Tasas pasivas Moneda Nacional	Nominales			Efectivas	Monto
	Mínima	Máxima	Promedio	Promedio	Millones de Gs.
<b>Depósitos a la Vista</b>	<b>0,20</b>	<b>0,63</b>	<b>0,39</b>	<b>0,39</b>	<b>342.120</b>
<b>Depósitos a Plazo</b>	<b>3,89</b>	<b>8,61</b>	<b>7,60</b>	<b>7,85</b>	<b>28.248</b>
<= 90 días	3,25	3,25	3,25	3,30	2,00
<= 180 días	5,00	6,00	5,90	5,90	68
<= 365 días	3,25	6,50	6,17	6,22	4.301
> 365 días	4,00	9,00	7,86	8,15	23.877
<b>Títulos Valores Emitidos</b>	<b>s/m</b>	<b>s/m</b>	<b>s/m</b>	<b>s/m</b>	<b>5.000</b>
<= 90 días	s/m	s/m	s/m	s/m	s/m
<= 180 días	s/m	s/m	s/m	s/m	s/m
<= 365 días	s/m	s/m	s/m	s/m	s/m
> 365 días	s/m	s/m	s/m	s/m	5.000
<b>Certificados de Depósitos de Ahorro</b>	<b>4,28</b>	<b>10,48</b>	<b>8,46</b>	<b>8,63</b>	<b>2.080.606</b>
CDA hasta 180 días	2,50	3,90	3,55	3,60	1.047
CDA a más de 180 días	2,00	7,75	5,80	5,87	13.896
CDA a más de 365 días	4,30	10,50	8,48	8,65	2.065.663
<b>PROMEDIO PONDERADO</b>	<b>3,71</b>	<b>9,08</b>	<b>7,32</b>	<b>7,47</b>	<b>2.455.974</b>

Tasas pasivas Moneda Extranjera	Nominales			Efectivas	Monto
	Mínima	Máxima	Promedio	Promedio	Millones de Gs.
<b>Depósitos a la Vista</b>	<b>0,03</b>	<b>1,39</b>	<b>0,60</b>	<b>0,61</b>	<b>154.115</b>
<b>Depósitos a Plazo</b>	<b>s/m</b>	<b>s/m</b>	<b>s/m</b>	<b>s/m</b>	<b>7.376</b>
<= 90 días	s/m	s/m	s/m	s/m	s/m
<= 180 días	s/m	s/m	s/m	s/m	s/m
<= 365 días	s/m	s/m	s/m	s/m	651
> 365 días	s/m	s/m	s/m	s/m	6.725
<b>Títulos Valores Emitidos</b>	<b>s/m</b>	<b>s/m</b>	<b>s/m</b>	<b>s/m</b>	<b>113.277</b>
<= 90 días	s/m	s/m	s/m	s/m	s/m
<= 180 días	s/m	s/m	s/m	s/m	113.277
<= 365 días	s/m	s/m	s/m	s/m	s/m
> 365 días	s/m	s/m	s/m	s/m	s/m
<b>Certificados de Depósitos de Ahorro</b>	<b>3,01</b>	<b>6,95</b>	<b>5,36</b>	<b>5,43</b>	<b>1.044.195</b>
CDA a 180 días	1,00	1,00	1,00	1,00	279
CDA <= 365 días	3,25	5,50	5,35	5,42	36.191
CDA a más de 365 días	3,00	7,00	5,36	5,43	1.007.725
<b>PROMEDIO PONDERADO</b>	<b>2,63</b>	<b>6,23</b>	<b>4,75</b>	<b>4,81</b>	<b>1.318.964</b>

Fuente: Datos provistos por la Superintendencia de Bancos.

\* Los montos corresponden a los préstamos desembolsados y las captaciones en el mes.

**Cuadro N° 7**

**Tasas de interés efectivas de Empresas Financieras**

Promedio mensuales en porcentajes anuales - Ponderacion sobre saldos

Febrero 2020 - Cifras sujetas a revisión

Tasas activas Moneda Nacional													
	feb-19	mar-19	abr-19	may-19	jun-19	jul-19	ago-19	sept-19	oct-19	nov-19	dic-19	ene-20	feb-20
- Préstamos Comerciales	18,21	17,93	17,49	16,84	16,75	18,12	17,79	16,44	16,52	18,63	15,96	17,96	18,92
- Préstamos de Desarrollo	15,92	17,48	16,75	18,27	17,66	17,11	16,47	15,94	15,56	18,27	16,22	14,90	15,13
- Préstamos de Consumo	29,29	28,99	30,00	28,78	29,17	30,26	28,97	27,19	30,33	30,36	27,83	31,82	30,67
- Personales para la Vivienda	8,73	10,05	9,23	14,96	11,40	8,64	11,88	10,84	12,34	9,01	8,53	9,42	11,57
- Tarjetas de Crédito	13,86	13,82	13,96	15,47	15,04	14,84	14,98	14,81	14,73	14,67	14,62	25,80	25,53

Tasas Pasivas Moneda Nacional													
	feb-19	mar-19	abr-19	may-19	jun-19	jul-19	ago-19	sept-19	oct-19	nov-19	dic-19	ene-20	feb-20
- Depósitos a la Vista	0,42	0,39	0,37	0,39	0,39	0,45	0,43	0,43	0,43	0,39	0,35	0,41	0,39
- Depósitos a Plazo	6,46	9,12	5,07	7,07	5,71	9,21	7,83	6,86	4,14	7,75	7,49	6,32	7,85
- Títulos Valores Emitidos	s/m	s/m	s/m	s/m	s/m	s/m	s/m	s/m	s/m	s/m	s/m	s/m	0,00
- C D A	9,36	9,20	9,08	9,17	9,08	8,98	9,21	8,30	8,73	8,89	8,72	9,01	8,63

Tasas Activas Moneda Extranjera													
	feb-19	mar-19	abr-19	may-19	jun-19	jul-19	ago-19	sept-19	oct-19	nov-19	dic-19	ene-20	feb-20
- Préstamos Comerciales	11,55	11,49	11,89	11,39	11,27	11,21	11,44	11,33	11,49	11,34	11,53	11,11	11,95
- Préstamos de Desarrollo	8,83	s/m	8,76	s/m	s/m	s/m	s/m	s/m	s/m	s/m	s/m	s/m	s/m
- Personales de Consumo	12,37	11,32	11,09	12,28	12,11	11,32	11,39	12,21	12,74	11,51	11,05	11,52	11,70
Personal - Vivienda	s/m	s/m	s/m	s/m	s/m	s/m	s/m	s/m	s/m	s/m	s/m	s/m	s/m

Tasas Pasivas Moneda Extranjera													
	feb-19	mar-19	abr-19	may-19	jun-19	jul-19	ago-19	sept-19	oct-19	nov-19	dic-19	ene-20	feb-20
- Depósitos a la Vista	0,69	0,46	1,04	0,84	0,74	0,74	0,91	0,81	0,95	0,60	0,59	0,59	0,61
- Depósitos a Plazo	s/m	s/m	s/m	s/m	s/m	5,12	5,46	s/m	s/m	s/m	0,50	4,03	s/m
- Títulos Valores Emitidos	s/m	s/m	s/m	s/m	s/m	s/m	s/m	s/m	s/m	s/m	s/m	s/m	s/m
- C D A	5,97	5,65	5,67	5,74	6,10	6,12	5,76	5,54	5,60	5,08	5,71	5,55	5,43

**Fuente:** Datos proveídos por la Superintendencia de Bancos.

<sup>1/</sup> Incluye Préstamos Personales.



**Cuadro N° 8**  
**Tasas de interés de empresas financieras - Tasas desglosadas por plazos**  
**En porcentajes anuales**  
**Febrero 2020 - Cifras sujetas a revisión**

Tasas activas Moneda Nacional	Nominales			Efectivas Promedio	Monto I/ Millones de
	Mínima	Máxima	Promedio		
Préstamo Comercial <= 1 año	6,03	34,11	14,22	15,50	487.967
Préstamo Comercial > 1 año	8,04	32,18	20,25	22,41	479.434
Préstamo Personal - consumo <= 90 días	11,50	11,50	11,50	12,12	50,25
Préstamo Personal - consumo <= 180 días	11,87	32,18	14,61	15,72	7.148
Préstamo Personal - consumo <= 1 año	10,00	32,22	22,39	24,86	418.524
Préstamo Personal - consumo > 1 año	9,50	32,22	28,38	32,64	1.057.217
Préstamo Personal - Microcréditos <= 1 año	24,48	33,93	30,50	34,47	14.253
Préstamo Personal - Microcréditos > 1 año	26,34	32,18	31,56	36,11	73.931
Préstamo Personal - vivienda <= 1 año	s/m	s/m	s/m	s/m	1.551
Préstamo Personal - vivienda > 1 año	s/m	s/m	s/m	s/m	20.425
Préstamo Personal - vivienda AFD <= 1 año	s/m	s/m	s/m	s/m	0,00
Préstamo Personal - vivienda AFD > 1 año	11,00	11,00	11,00	11,57	41.782
Préstamos Varios <= 1 año	s/m	s/m	s/m	s/m	s/m
Préstamos Varios > 1 año	s/m	s/m	s/m	s/m	s/m
Préstamos de Desarrollo <= 1 año	s/m	s/m	s/m	s/m	28.500
Préstamos de Desarrollo > 1 año	13,00	21,00	14,87	15,13	43.621
Préstamo Personal - Otros Depósitos AFD <= 1 año	s/m	s/m	s/m	s/m	s/m
Préstamo Personal - Otros Depósitos AFD > 1 año	s/m	s/m	s/m	s/m	s/m
Tarjetas de Crédito	13,00	13,37	13,19	13,93	84.648
Sobregiros	s/m	s/m	s/m	s/m	s/m
Tasas activas Moneda Extranjera	Nominales			Efectivas Promedio	Monto Millones de
	Mínima	Máxima	Promedio		
Préstamo Comercial <= 1 año	6,03	14,63	10,33	10,83	273.574
Préstamo Comercial > 1 año	10,19	14,50	12,07	13,08	273.422
Préstamo Personal - consumo <= 90 días	s/m	s/m	s/m	s/m	s/m
Préstamo Personal - consumo <= 180 días	s/m	s/m	s/m	s/m	13,39
Préstamo Personal - consumo <= 1 año	9,00	14,68	11,21	11,63	380.095
Préstamo Personal - consumo > 1 año	9,00	14,69	11,04	11,75	237.788
Préstamo Personal - Microcréditos <= 1 año	14,16	14,56	14,44	15,28	1.411
Préstamo Personal - Microcréditos > 1 año	13,41	13,41	13,41	14,02	4.267
Préstamo Personal - vivienda <= 1 año	s/m	s/m	s/m	s/m	s/m
Préstamo Personal - vivienda > 1 año	s/m	s/m	s/m	s/m	s/m
Préstamo Personal - vivienda AFD < 1 año	s/m	s/m	s/m	s/m	s/m
Préstamo Personal - vivienda AFD > 1 año	s/m	s/m	s/m	s/m	s/m
Préstamos Varios <= 1 año	s/m	s/m	s/m	s/m	s/m
Préstamos Varios > 1 año	s/m	s/m	s/m	s/m	3.456
Préstamos de Desarrollo <= 1 año	s/m	s/m	s/m	s/m	2.816
Préstamos de Desarrollo > 1 año	s/m	s/m	s/m	s/m	6.177
Préstamo Personal - Otros Depósitos AFD <= 1 año	s/m	s/m	s/m	s/m	s/m
Préstamo Personal - Otros Depósitos AFD > 1 año	s/m	s/m	s/m	s/m	736
Tarjetas de Crédito	s/m	s/m	s/m	s/m	s/m
Sobregiros	s/m	s/m	s/m	s/m	s/m
Tasas pasivas Moneda Nacional	Nominales			Efectivas Promedio	Monto Millones de
	Mínima	Máxima	Promedio		
Depósitos a la Vista	0,20	0,63	0,39	0,39	342.120
Depósitos a Plazo <= 90 días	3,25	3,25	3,25	3,30	2,00
Depósitos a Plazo <= 180 días	5,00	6,00	5,90	5,90	68
Depósitos a Plazo <= 365 días	3,25	6,50	6,17	6,22	4.301
Depósitos a Plazo > 365 días	4,00	9,00	7,86	8,15	23.877
CDA hasta 180 días	2,50	3,90	3,55	3,60	1.047
C.D.A. <= 365 días	2,00	7,75	5,80	5,87	13.896
CDA > 365 días	4,30	10,50	8,48	8,65	2.065.663
Titulos Valores Emitidos <= 90 días	s/m	s/m	s/m	s/m	s/m
Titulos Valores Emitidos <= 180 días	s/m	s/m	s/m	s/m	s/m
Titulos Valores Emitidos <= 365 días	s/m	s/m	s/m	s/m	s/m
Titulos Valores Emitidos > 365 días	s/m	s/m	s/m	s/m	5.000
Otros Depósitos	s/m	s/m	s/m	s/m	114
	s/m	s/m	s/m	s/m	s/m
Tasas pasivas Moneda Extranjera	Nominales			Efectivas	Monto Millones de
	Mínima	Máxima	Promedio		
Depósitos a la Vista	0,03	1,39	0,60	0,61	154.115
Depósitos a Plazo <= 90 días	s/m	s/m	s/m	s/m	s/m
Depósitos a Plazo <= 180 días	s/m	s/m	s/m	s/m	s/m
Depósitos a Plazo <= 365 días	s/m	s/m	s/m	s/m	651
Depósitos a Plazo > 365 días	s/m	s/m	s/m	s/m	6.725
CDA hasta 180 días	1,00	1,00	1,00	1,00	279
CDA <= 365 días	3,25	5,50	5,35	5,42	36.191
CDA > 365 días	3,00	7,00	5,36	5,43	1.007.725
Titulos Valores Emitidos <= 90 días	s/m	s/m	s/m	s/m	s/m
Titulos Valores Emitidos <= 180 días	s/m	s/m	s/m	s/m	113.277
Titulos Valores Emitidos <= 365 días	s/m	s/m	s/m	s/m	s/m
Titulos Valores Emitidos > 365 días	s/m	s/m	s/m	s/m	s/m
Otros Depósitos	s/m	s/m	s/m	s/m	s/m



**Cuadro N° 10**  
**Tasas nominales de interés del sistema financiero**  
**Promedio mensuales en porcentajes anuales**

Febrero 2020 - Cifras sujetas a revisión

	feb.-19	mar.-19	abr.-19	may.-19	jun.-19	jul.-19	ago.-19	sep.-19	oct.-19	nov.-19	dic.-19	ene.-20	feb.-20
<b>BANCOS PRIVADOS</b>													
- Desarrollo	9,26	10,31	8,99	10,24	10,16	10,16	10,30	9,83	9,76	10,27	10,40	10,35	10,02
- Comercial	11,48	11,25	13,12	12,19	12,60	12,45	11,75	11,03	11,91	12,08	11,49	11,33	11,80
- Interbancario (Call Money)	s/m	s/m	s/m	s/m	s/m	s/m	s/m	s/m	s/m	s/m	s/m	s/m	s/m
- Certificado de Call Interfinanciero													
- Desarrollo ME	8,53	8,76	8,45	7,71	7,79	8,01	8,40	7,99	7,71	8,15	8,24	8,39	8,06
- Comercial ME	7,73	7,46	8,25	8,03	8,61	7,88	7,79	7,61	7,88	8,16	7,06	7,72	7,25
<b>BANCO NACIONAL DE FOMENTO</b>													
- Desarrollo	8,97 - 10,19	8,87 - 10,27	5,52 - 9,39	8,62 - 9,70	8,60 - 10,34	5,86 - 10,33	6,36 - 10,22	9,04 - 10,03	9,38 - 10,66	5,57 - 9,65	8,86 - 10,51	8,25 - 10,67	7,48 - 10,18
- Comercial	8,78 - 10,1	8,78 - 9,57	9,29 - 10,72	8,95 - 11,19	9,01 - 11,09	8,69 - 10,78	9,27 - 10,74	9,38 - 10,65	8,68 - 10,21	9,27 - 10,7	10,5 - 11,8	10,08 - 11,17	10,06 - 11,06
<b>OTRAS INSTITUCIONES</b>													
Sociedades de Ahorro y Préstamo													
Fondo Ganadero	14 - 19	14 - 19	14 - 19	14 - 19	14 - 19	14 - 19	14 - 19	14 - 19	14 - 23,14	14 - 19	14 - 21	14 - 20,75	13,42 - 18,08
Empresas Financieras	21,89	21,73	22,09	21,86	21,44	22,22	19,35	18,28	19,19	20,08	20,49	22,60	22,67
Caja de Jubilaciones Bancaria	9 - 13	8 - 10	8 - 10	8 - 10	9 - 13	9 - 13	9 - 13	9 - 13	9 - 13	9 - 13	9 - 13	8 - 14	8 - 13

**Fuente:** Superintendencia de Bancos, GONA, Fondo Ganadero, Caja de Jub. de Emp. Bancarios y CAH.

n.d.: no disponible

## Cuadro N° 11

## Tasas nominales de interés del sistema financiero

## Promedio mensuales en porcentajes anuales

Febrero 2020 - Cifras sujetas a revisión

	feb.-19	mar.-19	abr.-19	may.-19	jun.-19	jul.-19	ago.-19	sep.-19	oct.-19	nov.-19	dic.-19	ene.-20	feb.-20
<b>BANCO CENTRAL DEL PARAGUAY</b>													
Letras de Regulación Monetaria *	6,03	5,98	5,81	5,88	6,04	6,13	5,81	4,94	5,01	4,53	4,60	4,93	
Call Money Pasivo	s/m	s/m	s/m	s/m	s/m	s/m	s/m	s/m	s/m	s/m	s/m	s/m	s/m
<b>BANCOS</b>													
<b>DEPOSITOS EN MONEDA NACIONAL</b>													
<b>Depósitos a la Vista</b>	1,19	1,18	1,29	1,19	1,17	0,96	0,93	1,09	1,03	1,08	0,91	1,14	0,77
<b>Depósitos a Plazo Fijo</b>													
<= 90 días	3,63	3,69	3,61	3,19	3,00	s/m	3,58	4,00	3,50	2,40	2,40	2,40	2,45
<= 180 días	3,20	3,89	3,05	3,68	4,39	4,42	3,09	3,04	2,24	3,15	3,49	3,14	3,33
<= 365 días	4,17	4,04	6,55	4,20	4,38	4,22	3,98	3,77	4,13	4,05	4,42	4,08	4,08
> 365 días	8,12	8,10	8,42	7,57	7,53	7,78	7,96	7,24	7,40	7,59	7,63	7,63	7,52
<b>Certificados de Dep. de Ahorro</b>													
<= 180 días	3,98	3,67	4,30	3,87	3,66	4,70	3,98	4,08	3,70	3,54	3,31	3,51	3,49
<= 365 días	6,60	5,91	7,01	5,59	5,84	6,74	6,45	6,62	5,25	6,86	4,41	4,41	4,91
> 365 días	8,33	9,23	8,25	8,39	8,43	8,08	8,21	7,97	8,19	7,56	7,97	7,46	7,29
<b>Titulos Valores Emitidos</b>													
<= 90 días	s/m	s/m	s/m	s/m	s/m	s/m	s/m	s/m	s/m	s/m	s/m	s/m	s/m
<= 180 días	s/m	s/m	s/m	s/m	s/m	s/m	s/m	s/m	s/m	s/m	s/m	s/m	s/m
<= 365 días	s/m	s/m	s/m	s/m	s/m	s/m	s/m	s/m	s/m	s/m	s/m	s/m	s/m
> 365 días	s/m	s/m	s/m	s/m	s/m	s/m	s/m	s/m	s/m	s/m	s/m	s/m	s/m
<b>DEPOSITOS EN MONEDA EXTRANJERA</b>													
- Depósitos a la Vista	0,19	0,22	0,22	0,21	0,24	0,27	0,24	0,24	0,22	0,39	0,42	0,50	0,36
- Depósitos a plazo	6,08	5,62	5,76	4,37	2,79	2,81	3,49	2,75	4,45	4,18	3,11	4,75	2,58
- CDA	4,78	4,67	4,62	4,55	4,85	4,73	4,47	4,27	4,46	2,03	3,88	4,25	4,34
<b>EMPRESAS FINANCIERAS</b>													
<b>DEPOSITOS EN MONEDA NACIONAL</b>													
- Depósitos a la Vista	0,42	0,39	0,37	0,39	0,39	0,45	0,43	0,43	0,43	0,39	0,35	0,41	0,39
- Depósitos a Plazo	6,29	8,92	4,99	7,00	5,59	8,91	7,62	6,65	4,07	7,52	7,25	6,27	7,60
- Títulos Valores Emitidos	s/m	s/m	s/m	s/m	s/m	s/m	s/m	s/m	s/m	s/m	s/m	s/m	s/m
- CDA	9,15	9,01	8,90	8,97	8,87	8,79	9,03	8,15	8,58	8,72	8,56	8,81	8,46
<b>DEPOSITOS EN MONEDA EXTRANJERA</b>													
- Depósitos a la Vista	0,69	0,46	1,04	0,84	0,74	0,74	0,90	0,81	0,94	0,60	0,59	0,59	0,60
- Depósitos a Plazo	s/m	s/m	s/m	s/m	s/m	5,00	5,38	s/m	s/m	s/m	0,50	4,00	s/m
- Títulos Valores Emitidos	s/m	s/m	s/m	s/m	s/m	s/m	s/m	s/m	s/m	s/m	s/m	s/m	s/m
- CDA	5,89	5,55	5,63	5,65	5,99	6,01	5,66	5,44	5,50	5,02	5,65	5,46	5,43

Fuente: Superintendencia de Bancos y DOMA.

\* Rendimiento Promedio Ponderado.