



INDICADORES FINANCIEROS

Noviembre
2019



BANCO CENTRAL DEL PARAGUAY

Federación Rusa y Augusto Roa Bastos

www.bcp.gov.py

Asunción - Paraguay



Publicación editada por:

**Estudios Económicos
Departamento de Estadísticas Macroeconómicas
BANCO CENTRAL DEL PARAGUAY**

Resumen Ejecutivo



La concesión de crédito continuó con un buen dinamismo, aunque a un menor ritmo, tanto en moneda nacional (MN) como en moneda extranjera (ME). Así, el crédito en MN ha crecido a una tasa interanual del 14,0%, mientras el crédito en ME se ha incrementado a un ritmo del 0,3%.

Por su parte, el crecimiento de los depósitos totales continúa acelerándose interanualmente. Así, al mes de noviembre, los depósitos en MN tuvieron una variación interanual del 8,51%, mientras que los depósitos en ME registraron un crecimiento interanual de 6,45%.

En lo que respecta a las tasas, el promedio ponderado de la tasa de interés activa en MN del sistema bancario se ha ubicado en 15,28%, mientras que el promedio ponderado de la tasa pasiva en MN en 4,56%.

En términos interanuales, y en MN, las tasas activas de todos los préstamos han disminuido. Sin embargo, las excepciones fueron las tasas de las tarjetas de créditos y las tasas de los sobregiros que aumentaron.

Asimismo, el promedio ponderado de la tasa de interés activa en ME del sistema bancario ha sido del 8,41%, mientras que el promedio ponderado de la tasa pasiva en ME se ha situado en 2,69%. Se ha registrado una reducción mensual en las tasas de los préstamos de consumo y préstamos para la vivienda. En contrapartida, las tasas de los préstamos comerciales, de desarrollo y sobregiros aumentaron.

En las empresas financieras, los promedios ponderados de las tasas activas y pasivas en MN se han ubicado en 22,32% y 7,64%, respectivamente. En tanto que en ME, los promedios de las tasas activas y pasivas de las financieras se han situado en 11,40% y 4,58%, respectivamente.

Con respecto a la tasa de política monetaria (TPM) del Banco Central del Paraguay (BCP), en la reunión del 20 de diciembre del 2019 el Comité Ejecutivo de Operaciones Monetaria (CEOMA) decidió, por unanimidad, mantener la tasa de interés de política monetaria en 4,00% anual.

La Reserva Federal (FED), en su reunión llevada a cabo el 11 de diciembre de 2019, decidió mantener la tasa de fondos federales en el rango de 1,5%-1,75%. La Reserva Federal considera que la actual política monetaria es apropiada para sostener la expansión de la actividad económica, mantener un sólido mercado laboral y cumplir con la meta de inflación del 2%. La FED continuará monitoreando el panorama económico, mientras evalúa la trayectoria óptima de la tasa de fondos federales que sea compatible con su objetivo de pleno empleo e inflación del 2 por ciento.

El Consejo de Gobierno del Banco Central Europeo (BCE), en su reunión del 12 de diciembre de 2019, decidió mantener sin variación las tasas de interés de las principales operaciones de refinanciación y las tasas de interés de la facilidad marginal de crédito y la facilidad de depósito. Se espera que las tasas de interés se mantengan en sus niveles actuales, o más bajas, hasta que la expectativa de inflación se ubique en torno al 2%.

El Comité de Política Monetaria (Copom) del Banco Central de Brasil, en su última reunión del 11 de diciembre del 2019, decidió, por unanimidad, recortar la tasa Selic a 4,50% anual. El Copom ha resaltado que las actuales condiciones económicas requieren una política monetaria más expansiva, pero en línea con la trayectoria esperada de la inflación y la meta.

Tasa de Interés Bancarias Efectivas

Tasa de Interés Activa en Moneda Nacional (MN)

El promedio ponderado de la tasa de interés¹ para las operaciones activas en MN de los bancos se ha ubicado en un 15,28%, inferior en 0,47 p.p. a la tasa verificada en igual mes del año anterior.

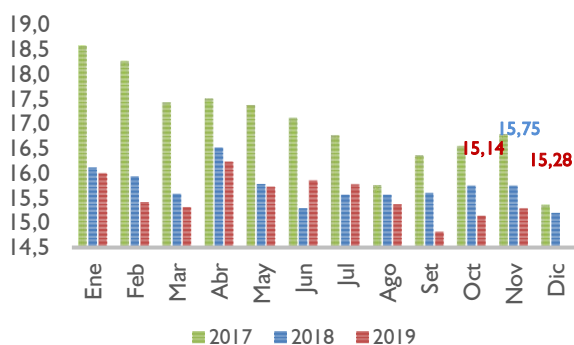
Tabla N° 1 Tasa de Interés Activa en MN

	Comerciales	Desarrollo	Consumo	Vivienda	Sobregiros	Tarjetas de Créditos	Promedio Ponderado
nov-18	13,21	10,46	28,62	10,87	32,28	12,86	15,75
oct-19	12,66	9,88	27,54	10,69	32,87	14,48	15,11
nov-19	12,85	10,42	27,27	10,79	35,12	14,37	15,28
Var. Mensual	0,19	0,54	-0,27	0,14	2,25	-0,11	0,14
Var. Interanual	-0,36	-0,04	-1,35	-0,88	2,84	1,51	-0,47

Fuente: Superintendencia de Bancos

En términos sectoriales, ha habido incrementos mensuales en las tasas para préstamos de desarrollo 0,54 p.p., comerciales 0,19 p.p., vivienda 0,1 p.p. y sobregiros 2,25 p.p. En contrapartida se redujeron las tasas de préstamos consumo -0,27 p.p., y las tasas de las tarjetas de crédito -0,11 p.p.

Gráfico N° 1 Tasa de Interés Activa en MN Promedio Ponderado



Fuente: Superintendencia de Bancos

Tasa de Interés Pasiva en Moneda Nacional

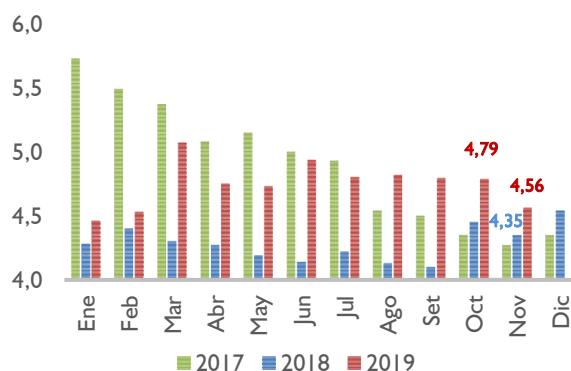
El promedio ponderado de la tasa de interés pasiva en MN ha sido del 4,56%, superior a la registrada en el mismo mes del año anterior en 0,21 p.p. Por tipos de depósitos, se ha registrado un aumento mensual en las tasas de los depósitos a la vista (0,05 p.p.), y se han registrado disminuciones en la tasa de los CDA (-0,54 p.p.). Las tasas de los depósitos a plazo no variaron con respecto al mes anterior.

Tabla N° 2 Tasa de Interés Pasiva en MN

	Vista	Plazo	CDA	Promedio Ponderado
nov-18	0,96	6,73	8,14	4,35
oct-19	1,04	6,73	8,08	4,79
nov-19	1,09	6,73	7,54	4,56
Var. Mensual	0,05	0,00	-0,54	-0,22
Var. Interanual	0,13	0,00	-0,60	0,21

Fuente: Superintendencia de Bancos

Gráfico N° 2 Tasa de Interés Pasiva en MN Promedio Ponderado



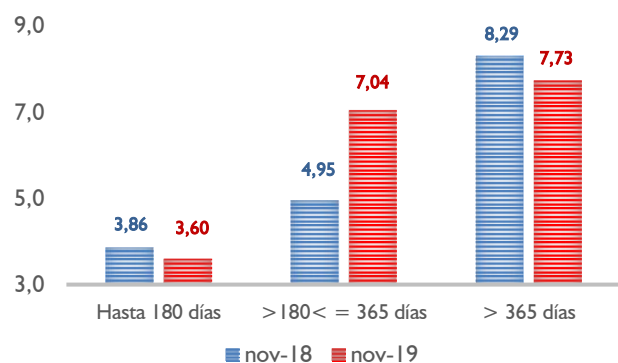
Fuente: Superintendencia de Bancos

La tasa promedio ponderada de la curva de rendimientos de los CDA en noviembre, en MN, se ha situado en 7,54%, inferior a la registrada en el mismo periodo del año anterior en 0,60 p.p. La curva de rendimiento de los CDA ha mostrado incrementos de tasas en los CDA de entre 180 y

¹ Todas las tasas mencionadas en el presente informe son tasas anuales promedios ponderados, calculados conforme a los reportes mensuales de la Superintendencia de Bancos. Datos sujetos a revisión.

365 días (2,09 p.p.), mientras que en los CDA mayores a 365 días disminuyeron (0,56 p.p.), y así también disminuyeron los CDA de hasta 180 días (0,26 p.p.)

Gráfico N° 3 Curva de Rendimiento de CDA en MN



Fuente: Superintendencia de Bancos

Tasa de Interés Activa en Moneda Extranjera

El promedio ponderado de la tasa de interés activa en ME de los bancos se ha ubicado en 8,40%, superior a la tasa registrada en el mismo mes del año anterior en 0,45 p.p.

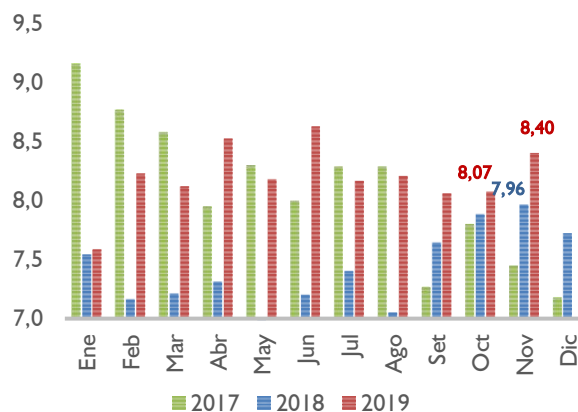
En términos sectoriales, se han observado aumentos mensuales en las tasas para los préstamos comerciales (0,30 p.p.), préstamos para desarrollo (0,44 p.p.), y sobregiros (1,40 p.p.). En contrapartida se observaron disminuciones en las tasas de los préstamos de consumo (-1,63 p.p.), y los préstamos para vivienda (-0,37 p.p.)

Tabla N° 3 Tasa de Interés Activa en ME

	Comerciales	Desarrollo	Consumo	Vivienda	Sobregiros	Promedio Ponderado
nov-18	7,64	8,48	9,08	8,66	13,97	7,96
oct-19	8,08	7,76	10,00	8,11	13,77	8,07
nov-19	8,38	8,21	8,37	7,74	15,17	8,41
Var. Mensual	0,30	0,44	-1,63	-0,37	1,40	0,33
Var. Interanual	0,74	-0,27	-0,71	-0,92	1,20	0,45

Fuente: Superintendencia de Bancos

Gráfico N° 4 Tasa de Interés Activa en ME Promedio Ponderado



Fuente: Superintendencia de Bancos

Tasa de Interés Pasiva en Moneda Extranjera

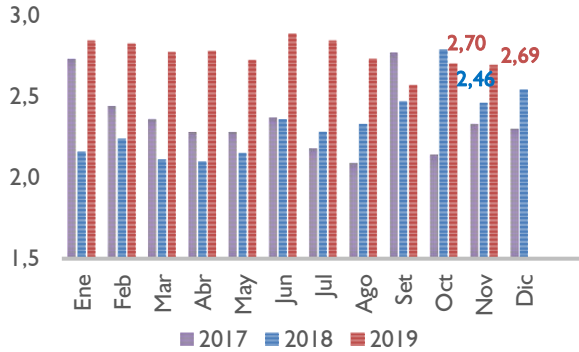
El promedio ponderado de la tasa de interés pasiva en ME se ha ubicado en 2,69%, superior a la tasa registrada en el mismo mes del año anterior en 0,23 p.p. En términos sectoriales, se han verificado disminuciones mensuales en las tasas de depósitos a plazo (-0,26 p.p.), y en las tasas de los CDA (-0,12 p.p.). En contrapartida las tasas de los depósitos a la vista se incrementaron (0,17 p.p.).

Tabla N° 4 Tasa de Interés Pasiva en ME

	Vista	Plazo	CDA	Promedio Ponderado
nov-18	0,16	4,85	4,32	2,46
oct-19	0,22	4,48	4,52	2,70
nov-19	0,39	4,22	4,40	2,69
Var. Mensual	0,17	-0,26	-0,12	-0,01
Var. Interanual	0,23	-0,62	0,08	0,23

Fuente: Superintendencia de Bancos

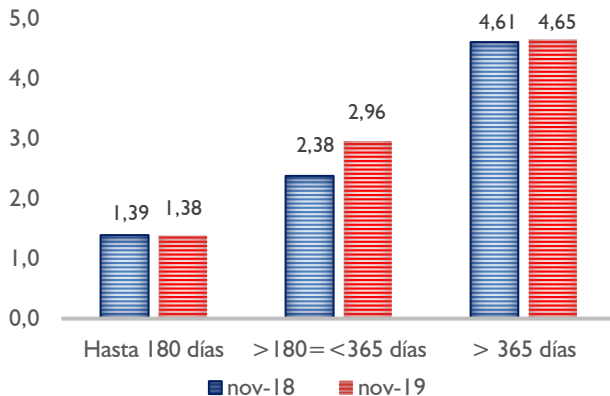
Gráfico N° 5 Tasa de Interés Pasiva en ME Ponderado



Fuente: Superintendencia de Bancos

La tasa promedio ponderada de la curva de rendimiento de CDA en moneda extranjera ha sido de 4,40%, superior a la registrada en igual periodo del año anterior en 0,08 p.p. La curva ha mostrado aumentos interanuales en los CDA de más de 365 días (0,04 p.p.), y en los CDA de entre 180 y 365 días (0,58 p.p.), y ha registrado una disminución para los CDA de hasta 180 días (-0,01 p.p.)

Gráfico N° 6 Curva de Rendimiento de CDA en ME

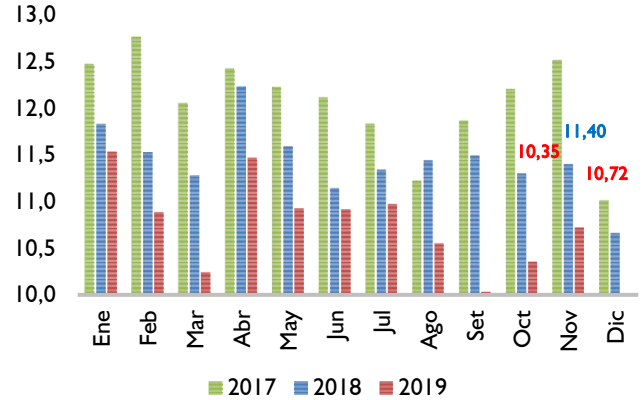


Fuente: Superintendencia de Bancos

Margen de Intermediación

El margen de intermediación financiera de los bancos, medido como la diferencia entre las tasas activas y pasivas en MN, cerró en 10,72% en noviembre de 2019. Este margen fue inferior en 0,68 p.p. al margen registrado en noviembre de 2018.

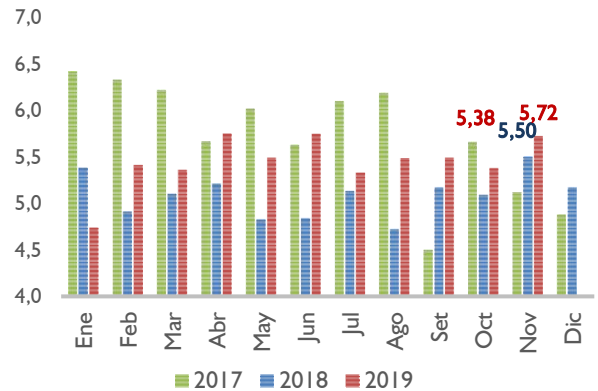
Gráfico N° 7 Margen de Intermediación en MN



Fuente: Superintendencia de Bancos

Por otro lado, el margen de intermediación en ME se ha ubicado en 5,72%. Dicho margen, es superior al que se ha registrado en el mismo periodo del año anterior en 0,22 p.p., y superior en 0,34 p.p. al margen registrado en el mismo mes del año anterior.

Gráfico N° 8 Margen de Intermediación en ME



Fuente: Superintendencia de Bancos

Tasa de Interés Efectiva de las Empresas Financieras

Tasa de Interés Activa en Moneda Nacional

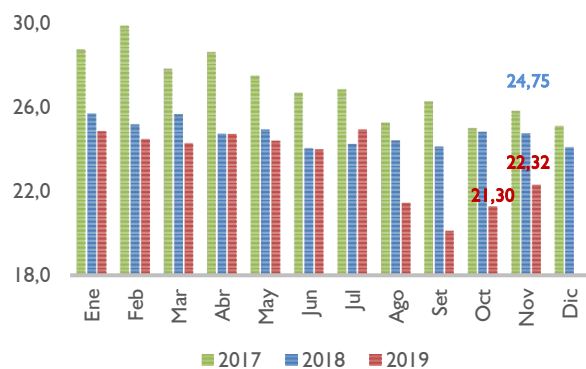
La tasa de interés activa en MN de las empresas financieras se ha ubicado en 22,32% en noviembre 2019, inferior en 2,43 p.p. a la tasa de noviembre de 2018.

En términos sectoriales, y con respecto al mes anterior, han disminuido las tasas para los préstamos de vivienda (-3,34 p.p.), y para las tarjetas de crédito (-0,06 p.p.). En contrapartida aumentaron las tasas de los préstamos comerciales (2,11 p.p.), las tasas de los préstamos de desarrollo (2,71 p.p.) y las tasas para los préstamos de consumo (0,04 p.p.).

Tabla N° 5 Tasa de Interés Activa en MN

	Comerciales	Desarrollo	Consumo	Vivienda	Tarjetas de Créditos	Promedio Ponderado
nov-18	18,55	17,69	29,94	9,93	12,73	24,75
oct-19	16,52	15,56	30,33	12,33	14,73	21,30
nov-19	18,63	18,27	30,36	9,01	14,67	22,32
Var. Mensual	2,11	2,71	0,04	-3,34	-0,06	1,02
Var. Interanual	0,09	0,58	0,43	-0,92	1,94	-2,43

Gráfico N° 9 Tasa de Interés Activa en MN Promedio Ponderado



Fuente: Superintendencia de Bancos

Tasa de Interés Pasiva en Moneda Nacional

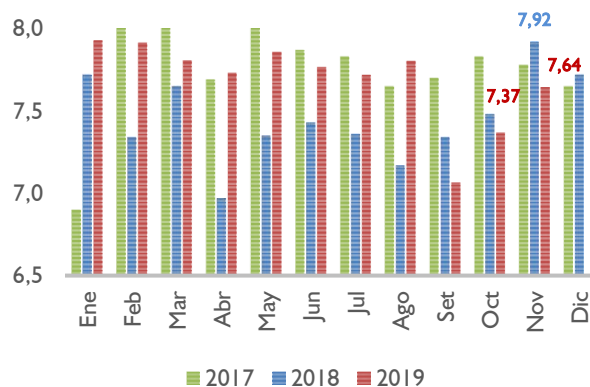
La tasa de interés promedio ponderado para las captaciones en MN de las empresas financieras se ha posicionado en 7,64%, inferior a la tasa registrada en el mismo periodo del año 2018 en 0,28 p.p. En forma mensual, las tasas de los depósitos a la vista bajaron 0,04 p.p., las tasas para los depósitos a plazo aumentaron 3,60 p.p., y las tasas de los CDA aumentaron 0,16 p.p.

Tabla N° 6 Tasa de Interés Pasiva MN

	Vista	Plazo	CDA	Promedio Ponderado
nov-18	0,65	9,23	9,39	7,92
oct-19	0,43	4,14	8,73	7,37
nov-19	0,39	7,75	8,89	7,64
Var. Mensual	-0,04	3,60	0,16	0,28
Var. Interanual	-0,26	-1,49	-0,50	-0,28

Fuente: Superintendencia de Bancos

Gráfico N° 10 Tasa de Interés Pasiva en MN Promedio Ponderado



Fuente: Superintendencia de Bancos

Tasa de Interés Activa en Moneda Extranjera

La tasa de interés activa para las operaciones en ME de las empresas financieras se ha situado en 11,40%, inferior a la tasa registrada en el mismo mes del año anterior en 0,33 p.p. Por sectores, han disminuido en forma mensual las tasas de los préstamos comerciales en 0,15 p.p., y las tasas de los préstamos de consumo en 1,22 p.p. Los préstamos de desarrollo no registraron movimientos en el mes.

Tabla N° 7 Tasa de Interés Activa en ME

	Comerciales	Desarrollo	Consumo	Promedio Ponderado
nov-18	11,87	8,67	11,64	11,73
oct-19	11,49	s/m	12,74	11,93
nov-19	11,34	s/m	11,51	11,40
Var. Mensual	-0,15	s/m	-1,22	-0,53
Var. Interanual	-0,53	s/m	-0,12	-0,33

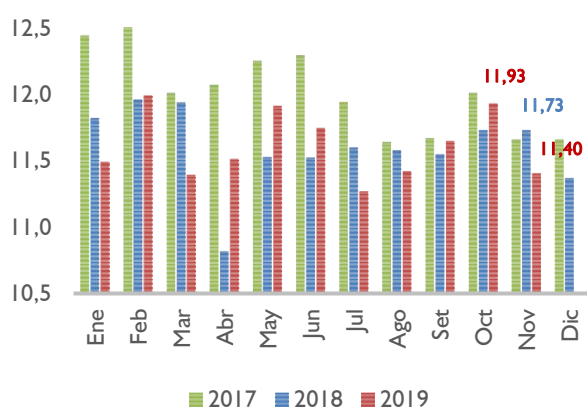
Fuente: Superintendencia de Bancos

Tabla N° 8 Tasa de Interés Pasiva en ME

	Vista	Depósitos a Plazo	CDA	Promedio Ponderado
nov-18	0,96	s/m	5,26	4,63
oct-19	0,95	s/m	5,60	5,03
nov-19	0,60	s/m	5,08	4,58
Var. Mensual	-0,35	s/m	-0,52	-0,45
Var. Interanual	-0,36	s/m	-0,19	-0,05

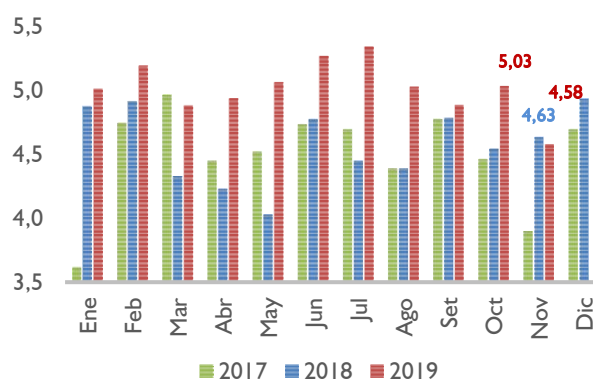
Fuente: Superintendencia de Bancos

Gráfico N° 11 Tasa de Interés Activa en ME Promedio Ponderado



Fuente: Superintendencia de Bancos

Gráfico N° 12 Tasa de Interés Pasiva en ME Promedio Ponderado



Fuente: Superintendencia de Bancos

Tasa de Interés Pasiva en Moneda Extranjera

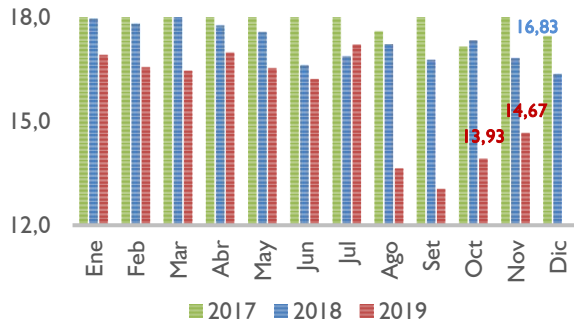
La tasa de interés pasiva en ME de las empresas financieras se ha ubicado en 4,58 p.p., inferior en 0,05 p.p. a la tasa registrada en el mismo mes del año pasado.

Las tasas para los Depósitos a la Vista, y la de los CDA disminuyeron en 0,35 p.p. y 0,52 p.p. respectivamente, en relación al mes anterior. En tanto que los depósitos a plazo no registraron movimientos.

Margen de Intermediación

El margen de intermediación de las empresas financieras, medido como la diferencia entre las tasas activas y pasivas en MN, se ha situado en 14,67%. El margen es superior en 0,74 p.p. al margen del mes precedente, pero 2,16 p.p. inferior al margen registrado en el mismo mes del año pasado.

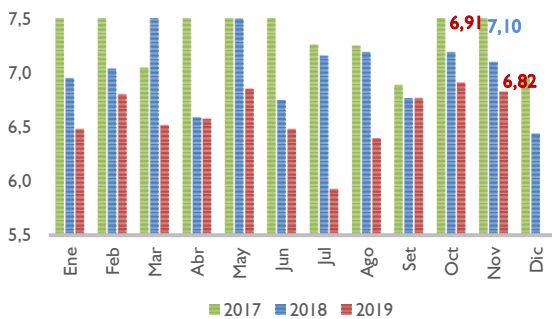
Gráfico N° 13 Margen de Intermediación en MN



Fuente: Superintendencia de Bancos

Por otro lado, el margen de intermediación en moneda extranjera se ha situado en 6,82%, inferior en 0,08 p.p. con respecto al observado en el mes anterior, e inferior en 0,28 p.p. al margen del mismo mes del año pasado.

Gráfico N° 14 Margen de Intermediación en ME

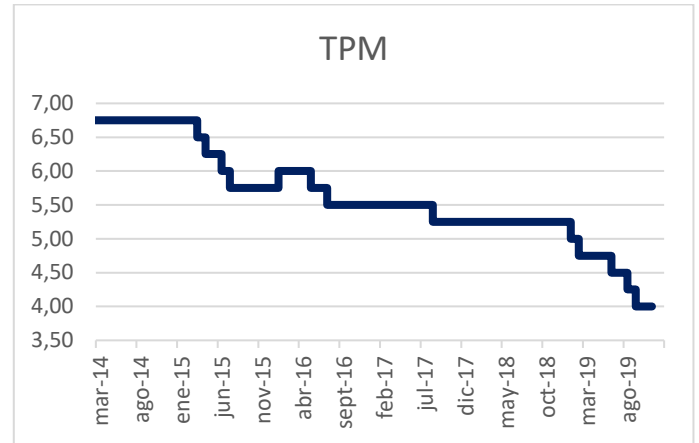


Fuente: Superintendencia de Bancos

Tasas de Interés de Política Monetaria

Con respecto a la tasa de política monetaria (TPM) del Banco Central del Paraguay (BCP), en la reunión del 20 de diciembre del 2019 el Comité Ejecutivo de Operaciones Monetaria (CEOMA) decidió, por unanimidad, mantener la tasa de interés de política monetaria en 4,00% anual.

Gráfico N° 15 Tasa de Política Monetaria (TPM)

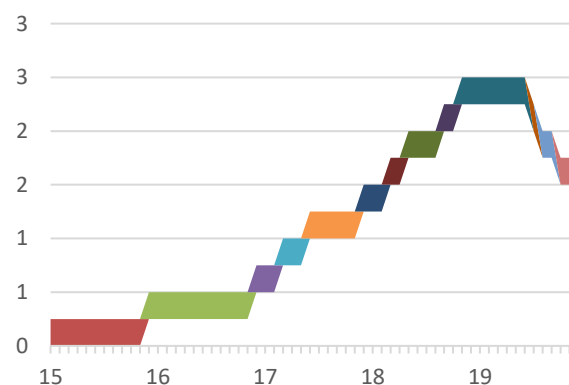


Fuente: Gerencia de Mercados

Reserva Federal

La Reserva Federal (FED), en su reunión llevada a cabo el 11 de diciembre de 2019, decidió mantener la tasa de fondos federales en el rango de 1,5%-1,75%. La Reserva Federal considera que la actual política monetaria es apropiada para sostener la expansión de la actividad económica, mantener un sólido mercado laboral y cumplir con la meta de inflación del 2%. La FED continuará monitoreando el panorama económico, mientras evalúa la trayectoria óptima de la tasa de fondos federales que sea compatible con su objetivo de pleno empleo e inflación del 2 por ciento.

Gráfico N° 16 Tasa Referencial FED (EEUU)

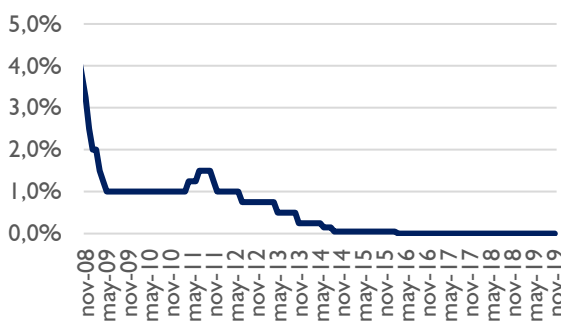


Fuente: Reserva Federal

Banco Central Europeo

El Consejo de Gobierno del Banco Central Europeo (BCE), en su reunión del 12 de diciembre de 2019, decidió mantener sin variación las tasas de interés de las principales operaciones de refinanciación y las tasas de interés de la facilidad marginal de crédito y la facilidad de depósito. Se espera que las tasas de interés se mantengan en sus niveles actuales, o más bajos, hasta que la expectativa de inflación se ubique en torno al 2%.

Gráfico N° 17 Tasa de Interés de Política Monetaria Zona Euro

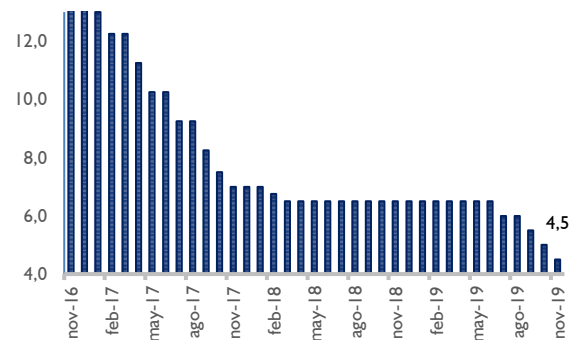


Fuente: Banco Central Europeo

Banco Central de Brasil

El Comité de Política Monetaria (Copom) del Banco Central de Brasil, en su última reunión del 11 de diciembre del 2019, decidió, por unanimidad, recortar la tasa Selic a 4,50% anual. El Copom ha resaltado que las actuales condiciones económicas requieren una política monetaria más expansiva, pero en línea con la trayectoria esperada de la inflación y la meta.

Gráfico N° 18 Tasa Selic (Brasil).



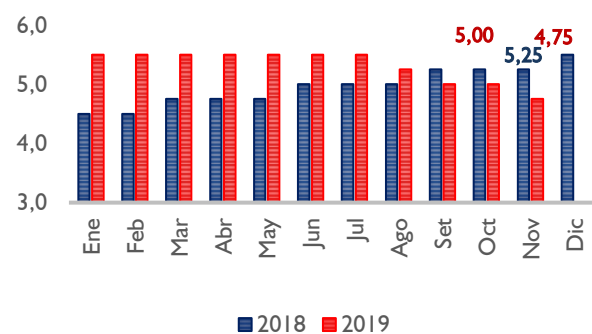
Fuente: Banco Central del Brasil

Tasas de Interés Internacionales

PRIME y LIBOR

La tasa prime se ha situado en 4,75% en noviembre de 2019, menor a la tasa de 5,25% registrada en noviembre de 2018, e igualmente inferior a la tasa registrada en octubre de 2019.

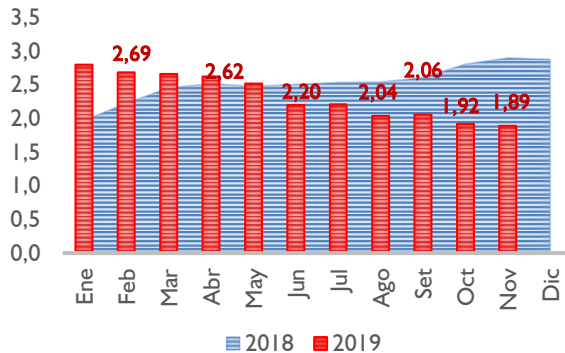
Gráfico N° 19 PRIME (Seis meses)



Fuente: Reuters

Por su parte, la tasa LIBOR promedio se ha situado en 1,89%, inferior al valor registrado en el mismo periodo del año anterior en 1,00 p.p.

Gráfico N° 20 LIBOR (Seis meses)

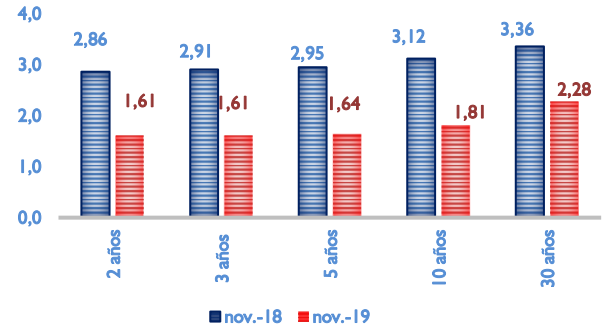


Fuente: Reuters

Bonos del Tesoro de Estados Unidos

En el mes de noviembre de 2019, la curva de rendimiento de los bonos del Tesoro de los Estados Unidos continúa normalizándose, y no se encuentra invertida como en los meses anteriores, sin embargo, continúa considerablemente plana. Se observa que los bonos a dos años poseen el mismo rendimiento que el de los bonos a tres años, pero ambos bonos poseen un rendimiento inferior al de los bonos a 5 años, lo cual está en contraste con lo que sucedía el mes anterior cuando los bonos a 5 años poseían un rendimiento inferior al de los de 2 y 3 años. Asimismo, los bonos a 10 años poseen un rendimiento superior al de todos los bonos mencionados anteriormente, y los bonos a 30 años poseen el rendimiento más alto, en concordancia con ser los bonos de más largo plazo entre todos. Así, el promedio simple de las tasas de los distintos plazos ha sido de 1,79% en noviembre de 2019, inferior al promedio observado en igual período del año anterior que fue del 3,04%. De esta forma el promedio simple de los bonos del tesoro americano se ha incrementado con relación al mes pasado cuando fue de 1,70% lo cual indica un aumento generalizado de los rendimientos de los bonos.

Gráfico N° 21 Rendimiento de Bonos del Tesoro de los Estados Unidos.



Operaciones Bursátiles - Instrumentos Financieros Negociados

Las transacciones realizadas en la Bolsa de Valores y Productos de Asunción S.A. en noviembre han alcanzado \$ 336.500 millones, cifra inferior a la registrada en el mes de octubre en 15,37%. El acumulado a noviembre se situó en \$ 5.215.700 millones, superior al registrado en el mismo periodo del año 2018, en 88,71%. De las transacciones registradas al mes de noviembre en la Bolsa, el 82,54% corresponde a operaciones de Renta Fija, el 4,58% a Renta Variable, el 11,34% a Operaciones de Reporto, y Derivados 1,52%. Las operaciones primarias han alcanzado \$2.288.981 millones (43,89% del total operado), mientras que las operaciones secundarias² se han situado en \$ 2.926.719 millones (56,11% del total operado)

² Los títulos valores, tanto de renta fija o variable (acciones, bonos, etc.) son emitidos por las empresas en el mercado primario. El mercado primario de valores se caracteriza por la emisión de instrumentos nuevos al mercado financiero, donde los mismos son vendidos y colocados por la empresa emisora.

El mercado secundario títulos. Esta operación es muy importante, puesto que la liquidez, junto con el riesgo y el rendimiento, son los elementos básicos para decidir sobre una inversión.



Instrumentos Financieros en Millones de Guaraníes

INSTRUMENTOS DE CAPITAL Y DE DEUDA			Variación	Acumulado		Variación
	oct-19	nov-19	Mensual	2018	2019	
Renta Variable	51.994	17.463	-66,41%	153.588	239.063	55,65%
Renta Fija	235.646	220.425	-6,46%	2.550.762	4.305.528	68,79%
Reporto	99.542	87.527	-12,07%	56.061	591.528	955,15%
Derivados (Futuros de divisas)	10441	11085	6,17%	2.511	79.582	3068,79%
Total operado	397.623	336.500	-15,37%	2.762.923	5.215.700	88,77%

	Acumulado noviembre 2018	Participación %	Acumulado noviembre 2019	Participación %
Primario	1.929.787	60,54%	2.288.981	43,89%
Secundario	1.258.039	39,46%	2.926.719	56,11%
Total operado	3.187.825		5.215.700	

Fuente: Bolsa de Valores y Productos de Asunción SA.

Cuadro N° 1
Tasas de interés bancarias
En porcentajes anuales - Ponderacion sobre saldos
Noviembre 2019 - Cifras sujetas a revisión

Tasas activas Moneda Nacional	Nominales			Efectivas Promedio	Monto I/ Millones de Gs.
	Mínima	Máxima	Promedio		
Préstamos					
Comerciales	4,30	35,16	12,08	12,85	24.341.749
De Desarrollo	6,82	23,17	10,27	10,42	6.845.910
Personales de Consumo	5,08	34,68	24,20	27,27	7.906.943
Personales para la Vivienda	6,51	19,82	10,41	10,79	2.442.759
Otros	s/m	s/m	s/m	s/m	s/m
PROMEDIO PONDERADO	4,99	32,19	13,99	15,07	41.537.360
Sobregiros	0,02	32,44	30,38	35,12	571.654
Tarjetas de Crédito	12,10	13,90	13,52	14,37	2.881.780
PROMEDIO PONDERADO GLOBAL	5,39	31,02	14,17	15,28	44.990.795

Tasas activas Moneda Extranjera	Nominales			Efectivas Promedio	Monto Millones de Gs.
	Mínima	Máxima	Promedio		
Préstamos					
Comerciales	4,09	16,04	8,16	8,38	25.281.594
De Desarrollo	5,00	13,37	8,15	8,21	11.010.797
Personales de Consumo	3,45	15,74	8,10	8,37	479.267
Personales para la Vivienda	7,00	12,50	7,73	7,98	297.812
Otros	s/m	s/m	s/m	s/m	s/m
PROMEDIO PONDERADO	4,38	15,21	8,15	8,33	37.069.470
Sobregiros M/E	6,50	14,96	14,19	15,17	440.567
PROMEDIO PONDERADO GLOBAL	4,40	15,21	8,22	8,41	37.510.037

Tasas pasivas Moneda Nacional	Nominales			Efectivas Promedio	Monto Millones de Gs.
	Mínima	Máxima	Promedio		
Depósitos a la Vista	0,01	5,85	1,08	1,09	16.412.198
Depósitos a Plazo	2,42	9,67	6,62	6,73	546.142
<= 90 días	2,40	2,40	2,40	2,43	78.525
> 90 <= 180 días	1,50	8,20	3,15	3,20	3.511
> 180 <= 365 días	1,50	6,00	4,05	4,10	30.374
> 365 días	2,50	11,25	7,59	7,72	433.733
Títulos Valores Emitidos	s/m	s/m	s/m	s/m	50.010
<= 90 días	s/m	s/m	s/m	s/m	s/m
> 90 <= 180 días	s/m	s/m	s/m	s/m	s/m
> 180 <= 365 días	s/m	s/m	s/m	s/m	10
> 365 días	s/m	s/m	s/m	s/m	50.000
Certificados de Depósitos de Ahorro	3,01	11,31	7,37	7,54	18.762.842
CDA hasta 180 días	1,00	4,75	3,54	3,60	724.544
CDA > 180 <= 365 días	1,00	8,00	6,86	7,04	856.854
CDA > 365 días	3,20	11,75	7,56	7,73	17.181.443
Otros Depósitos	0,00	0,00	0,00	0,00	150.544
PROMEDIO PONDERADO	1,63	8,78	4,47	4,56	35.921.737

Tasas pasivas Moneda Extranjera	Nominales			Efectivas	Monto Millones de Gs.
	Mínima	Máxima	Promedio		
Depósitos a la Vista	0,01	3,10	0,39	0,39	13.765.999
Depósitos a Plazo	0,74	4,79	4,18	4,22	131.386
<= 90 días	0	0	0	0	3.554
> 90 <= 180 días	0,50	1,50	1,45	1,45	6.264
> 180 <= 365 días	0,50	1,85	1,39	1,39	1.406
> 365 días	0,75	5,00	4,36	4,40	120.162
Títulos Valores Emitidos	s/m	s/m	s/m	s/m	484.130
<= 90 días	s/m	s/m	s/m	s/m	s/m
> 90 <= 180 días	s/m	s/m	s/m	s/m	s/m
> 180 <= 365 días	s/m	s/m	s/m	s/m	s/m
> 365 días	s/m	s/m	s/m	s/m	484.130
Certificados de Depósitos de Ahorro	0,60	6,19	4,35	4,40	18.338.486
CDA hasta 180 días	0,15	2,50	1,37	1,38	927.202
CDA > 180 <= 365 días	0,50	4,25	2,94	2,96	909.950
CDA > 365 días	0,63	6,50	4,60	4,65	16.501.334
Otros Depósitos	0	0	0	0	162.033
PROMEDIO PONDERADO	0,35	4,86	2,66	2,69	32.882.034

Fuente : Datos provendos por la Superintendencia de Bancos.

Cuadro Nº 2
Tasas de interés efectivas bancarias
Promedio mensuales en porcentajes anuales - Ponderacion sobre saldos
Noviembre 2019 - Cifras sujetas a revisión

Tasas Activas Moneda Nacional													
	nov-18	dic-18	ene-19	feb-19	mar-19	abr-19	may-19	jun-19	jul-19	ago-19	sept-19	oct-19	nov-19
- Préstamos Comerciales	13,21	12,29	12,95	12,23	11,93	14,07	12,96	13,44	13,27	12,46	11,67	12,66	12,85
- Préstamos de Desarrollo	10,46	10,33	10,39	9,40	10,46	9,12	10,39	10,30	10,31	10,41	9,98	9,88	10,42
- Personales de Consumo	28,62	28,61	30,44	30,07	28,71	29,16	28,47	28,19	28,20	27,99	27,87	27,54	27,27
- Personales para la Vivienda	10,87	10,68	11,30	10,79	10,80	10,73	10,98	10,80	10,88	11,79	10,89	10,69	10,79
- Otros ^{1/}	s/m	s/m	s/m	s/m	s/m	s/m	s/m	s/m	s/m	s/m	s/m	s/m	s/m
PROMEDIO PONDERADO	15,70	15,11	15,95	15,30	15,12	16,11	15,50	15,70	15,60	15,15	14,56	14,93	15,07
- Sobregiros	32,28	33,64	34,08	32,97	35,59	34,87	31,76	32,17	34,13	33,92	33,82	32,87	35,12
- Tarjetas de Crédito	12,86	13,13	13,37	13,67	13,74	13,90	15,00	14,36	14,43	14,83	14,47	14,48	14,37
PROMEDIO PONDERADO 2/	15,75	15,20	15,99	15,41	15,31	16,22	15,72	15,85	15,77	15,37	14,82	15,14	15,28

Tasas Pasivas Moneda Nacional													
	nov-18	dic-18	ene-19	feb-19	mar-19	abr-19	may-19	jun-19	jul-19	ago-19	sept-19	oct-19	nov-19
- Depósitos a la Vista	0,96	1,02	1,17	1,20	1,19	1,31	1,21	1,19	0,97	0,94	1,10	1,04	1,09
- Depósitos a Plazo	6,73	7,31	7,33	7,36	7,45	8,38	7,24	7,21	7,71	7,71	6,89	6,73	6,73
- Títulos Valores Emitidos	s/m	s/m	s/m	s/m	s/m	s/m	s/m	s/m	s/m	s/m	s/m	s/m	s/m
- C D A	8,14	8,58	8,26	8,34	9,26	8,33	8,45	8,52	8,10	8,14	7,98	8,08	7,54
- Otros	s/m	s/m	s/m	s/m	s/m	s/m	s/m	s/m	s/m	s/m	s/m	s/m	s/m
PROMEDIO PONDERADO	4,35	4,54	4,46	4,53	5,07	4,75	4,80	4,94	4,80	4,82	4,79	4,79	4,56
Spread de Tasas Bancarias MN	11,40	10,66	11,53	10,88	10,24	11,46	10,92	10,91	10,97	10,55	10,03	10,35	10,72
Spread de Tasas MN sin TC y sobregiros	11,34	10,57	11,49	10,77	10,05	11,36	10,70	10,76	10,80	10,33	9,77	10,15	10,51

Tasas Activas Moneda Extranjera													
	nov-18	dic-18	ene-19	feb-19	mar-19	abr-19	may-19	jun-19	jul-19	ago-19	sept-19	oct-19	nov-19
- Préstamos Comerciales	7,64	7,50	7,39	7,93	7,65	8,47	8,20	8,81	8,08	7,99	7,80	8,08	8,38
- Préstamos de Desarrollo	8,48	7,85	7,75	8,60	8,83	8,49	7,76	7,86	8,05	8,49	8,10	7,76	8,21
- Personales de Consumo	9,08	10,54	9,28	11,02	10,01	7,88	10,58	10,81	10,17	8,65	9,17	10,00	8,37
- Personales para la Vivienda	8,66	9,56	8,25	8,59	10,05	7,92	8,85	9,67	8,00	8,63	7,54	8,12	7,98
- Otros ^{1/}	s/m	s/m	s/m	s/m	s/m	s/m	s/m	s/m	s/m	s/m	s/m	s/m	s/m
PROMEDIO PONDERADO	7,90	7,66	7,52	8,17	8,05	8,46	8,12	8,58	8,11	8,15	7,91	8,02	8,33
- Sobregiros	13,97	15,43	15,06	15,11	14,42	14,36	13,57	13,46	13,59	13,51	12,95	13,77	15,17
PROMEDIO PONDERADO GLOBAL	7,96	7,72	7,59	8,23	8,12	8,52	8,18	8,63	8,17	8,21	8,06	8,07	8,41

Tasas Pasivas Moneda Extranjera													
	nov-18	dic-18	ene-19	feb-19	mar-19	abr-19	may-19	jun-19	jul-19	ago-19	sept-19	oct-19	nov-19
- Depósitos a la Vista	0,16	0,25	0,44	0,19	0,23	0,22	0,21	0,24	0,27	0,24	0,24	0,22	0,39
- Depósitos a Plazo	4,85	6,66	4,75	6,23	5,73	5,88	4,40	2,79	2,81	3,49	2,75	4,48	4,22
- Títulos Valores Emitidos	s/m	s/m	s/m	s/m	s/m	s/m	s/m	s/m	s/m	s/m	s/m	s/m	s/m
- C D A	4,32	4,42	4,80	4,85	4,74	4,67	4,59	4,91	4,79	4,52	4,32	4,52	4,40
PROMEDIO PONDERADO	2,46	2,54	2,84	2,82	2,77	2,78	2,69	2,88	2,84	2,73	2,57	2,70	2,69
Spread de Tasas Bancarias ME	5,50	5,17	4,74	5,41	5,36	5,75	5,49	5,75	5,33	5,48	5,49	5,38	5,72

Tasas Internacionales													
	nov-18	dic-18	ene-19	feb-19	mar-19	abr-19	may-19	jun-19	jun-19	ago-19	sept-19	oct-19	nov-19
- LIBOR (a 6 meses en dólares)	2,89	2,87	2,80	2,69	2,66	2,62	2,52	2,20	2,21	2,04	2,06	1,92	1,90
- Prime (a 6 meses en dólares)	5,25	5,50	5,50	5,50	5,50	5,50	5,50	5,50	5,25	5,25	5,00	4,75	4,75
- Selic	6,50	6,50	6,50	6,50	6,50	6,50	6,50	6,50	6,00	5,50	5,50	5,00	4,50
- Fed	2,25 - 2,50	2,25 - 2,50	2,25 - 2,50	2,25 - 2,50	2,25 - 2,50	2,25 - 2,50	2,25 - 2,50	2,25 - 2,50	2,00-2,25	1,75-2,00	1,75-2,00	1,50-1,75	1,50-1,75

Fuente : Datos provistos por la Superintendencia de Bancos.

^{1/} Préstamos al Personal, Préstamos Varios y Adelantos por Cuenta de Importadores

Cuadro N° 3
Saldos comercializados - Millones de Gs
Noviembre 2019 - Cifras sujetas a revisión

	nov.-18	dic.-18	ene.-19	feb.-19	mar.-19	abr.-19	may.-19	jun.-19	jul.-19	ago.-19	sep.-19	oct.-19	nov.-19
ACTIVAS M/N													
Préstamos													
Comerciales	22.416.274	22.819.993	22.616.110	22.406.950	20.756.978	22.947.170	23.230.805	23.129.766	23.480.530	23.620.966	23.692.841	23.840.008	24.341.749
De Desarrollo	5.211.351	5.268.231	5.243.009	5.343.355	5.435.675	5.669.810	5.783.812	5.966.503	6.102.019	6.239.512	6.264.687	6.689.088	6.845.910
Personales de Consumo	7.226.810	7.334.498	7.397.811	7.458.022	7.450.318	7.529.647	7.613.337	7.657.265	7.784.627	7.865.008	7.961.120	7.798.552	7.906.943
Personales para la Vivienda	2.123.048	2.166.982	2.196.453	2.205.612	2.220.510	2.231.926	2.259.085	2.285.489	2.303.594	2.321.019	2.360.197	2.405.045	2.442.759
Otros	s/m	s/m	s/m	s/m	s/m	s/m	s/m	s/m	s/m	s/m	s/m	s/m	s/m
SALDOS	36.977.484	37.589.704	37.453.383	37.413.938	35.863.481	38.378.552	38.887.039	39.039.023	39.670.769	40.046.504	40.278.846	40.732.694	41.537.360
Sobregiros	602.868	493.730	489.734	512.946	551.125	572.694	665.482	613.411	563.545	541.319	600.238	579.983	571.654
Tarjetas de Crédito	2.773.047	2.732.104	2.791.040	2.805.632	2.728.557	2.819.370	2.808.002	2.793.782	2.823.838	2.811.720	2.823.687	2.849.594	2.881.780
SALDOS TOTALES	40.353.399	40.815.538	40.734.157	40.732.516	39.143.162	41.770.616	42.360.524	42.446.216	43.058.152	43.399.544	43.702.771	44.162.270	44.990.795
ACTIVAS M/E													
Comerciales	24.889.451	25.543.411	25.499.632	25.087.019	23.666.532	25.951.644	25.409.155	24.724.506	23.759.084	24.741.166	25.136.843	25.280.848	25.281.594
De Desarrollo	9.480.832	9.497.748	9.715.134	9.788.490	9.941.250	10.201.070	10.103.741	10.028.095	9.668.915	10.207.284	10.604.688	10.693.345	11.010.797
Personales de Consumo	570.625	572.063	561.526	542.026	545.290	647.615	618.232	659.338	615.670	645.142	757.705	471.525	479.267
Personales para la Vivienda	313.409	317.622	324.777	325.177	324.032	328.083	316.218	310.154	295.000	295.874	294.503	299.055	297.812
Otros	s/m	s/m	0	s/m	s/m	s/m	s/m	s/m	s/m	s/m	s/m	s/m	s/m
SALDOS	35.254.316	35.930.844	36.101.068	35.742.712	34.477.104	37.128.412	36.447.345	35.722.093	34.338.670	35.889.467	36.793.739	36.744.773	37.069.470
Sobregiros M/E	350.973	270.607	316.254	342.333	409.056	407.625	397.165	318.408	357.563	413.144	1.118.970	375.319	440.567
SALDOS TOTALES	35.605.289	36.201.451	36.417.322	36.085.045	34.886.160	37.536.036	36.844.510	36.040.501	34.696.232	36.302.611	37.912.709	37.120.092	37.510.037
PASIVAS M/N													
Depósitos a la Vista	17.420.516	18.209.860	18.540.061	18.480.426	17.042.719	17.895.459	16.716.783	16.857.503	15.972.366	16.078.999	16.143.126	16.512.646	16.412.198
Depósitos a Plazo	431.987	485.112	515.467	526.963	545.331	485.430	486.293	500.897	479.439	466.631	476.313	548.935	546.142
<= 90 días	s/m	45.000	80.000	90.000	90.000	17.000	34.002	34.006	32.013	18.024	18.028	75.516	78.525
> 90 <= 180 días	693	714	583	517	717	854	2.030	5.319	5.589	5.869	6.150	5.303	3.511
> 180 <= 365 días	19.558	18.798	18.510	18.169	13.330	14.357	14.430	16.112	21.365	21.718	24.071	30.559	30.374
> 365 días	411.735	420.599	416.375	418.277	441.284	453.219	435.832	445.461	420.471	421.019	428.064	437.558	433.733
Títulos Valores Emitidos	50.010	50.010	50.010	50.010	50.010	50.010	50.010	50.010	50.010	50.010	50.010	50.010	50.010
<= 90 días	s/m	s/m	0	s/m	s/m	s/m	s/m	s/m	s/m	s/m	s/m	s/m	s/m
> 90 <= 180 días	s/m	s/m	0	s/m	s/m	s/m	s/m	s/m	s/m	s/m	s/m	s/m	s/m
> 180 <= 365 días	10	10	10	10	10	10	10	10	10	10	10	10	10
> 365 días	50.000	50.000	50.000	50.000	50.000	50.000	50.000	50.000	50.000	50.000	50.000	50.000	50.000
Certificados de Depósitos de Ahorro	15.362.352	15.526.013	15.688.539	15.755.492	15.509.656	16.737.752	16.069.311	17.313.236	18.132.249	18.402.597	18.406.469	18.462.195	18.762.842
CDA hasta 180 días	174.900	223.826	511.262	507.560	483.104	229.340	160.005	126.802	547.639	604.593	611.279	592.803	724.544
CDA > 180 <= 365 días	470.839	426.881	432.383	461.819	454.424	584.455	705.371	801.169	838.850	854.049	865.544	854.415	856.854
CDA > 365 días	14.716.612	14.875.306	14.744.895	14.786.113	14.572.128	15.923.957	15.203.935	16.385.265	16.745.760	16.943.956	16.929.646	17.014.976	17.181.443
Otros Depósitos	121.601	75.655	146.286	192.093	162.998	182.591	173.039	158.134	164.366	167.837	219.192	155.243	150.544
SALDOS	33.386.465	34.346.650	34.940.363	35.004.984	33.310.714	35.351.242	33.495.436	34.879.780	34.798.430	35.166.074	35.295.110	35.729.029	35.921.737
PASIVAS M/E													
Depósitos a la Vista	12.445.953	12.738.790	12.834.170	12.614.754	11.875.883	12.669.439	12.889.840	13.233.644	12.811.150	12.777.837	13.729.620	13.657.589	13.765.999
Depósitos a Plazo	113.759	111.055	114.652	118.559	132.044	119.716	126.864	127.863	110.550	125.029	109.443	111.222	131.386
<= 90 días	8.603	7.451	4.537	2.437	4.945	6.916	5.960	3.408	1.506	5.011	5.105	7.093	3.554
> 90 <= 180 días	2.388	4.771	6.660	5.802	3.435	1.734	2.675	5.138	7.572	4.640	4.590	2.756	6.264
> 180 <= 365 días	266	273	40	45	74	180	86	164	164	163	175	1.109	1.406
> 365 días	102.502	98.560	103.415	110.276	123.590	110.886	118.142	119.153	101.308	115.215	99.573	100.264	120.162
Títulos Valores Emitidos	326.321	447.041	453.729	456.884	463.603	471.520	470.528	464.284	449.939	468.893	478.510	483.470	484.130
<= 90 días	s/m	s/m	0	s/m	s/m	s/m	s/m	s/m	s/m	s/m	s/m	s/m	s/m
> 90 <= 180 días	s/m	s/m	0	s/m	s/m	s/m	s/m	s/m	s/m	s/m	s/m	s/m	s/m
> 180 <= 365 días	s/m	s/m	0	s/m	s/m	s/m	s/m	s/m	s/m	s/m	s/m	s/m	s/m
> 365 días	326.321	447.041	453.729	456.884	463.603	471.520	470.528	464.284	449.939	468.893	478.510	483.470	484.130
Certificados de Depósitos de Ahorro	15.318.921	15.301.464	15.632.065	16.107.929	15.111.638	16.929.973	16.746.090	17.210.076	16.893.525	17.736.881	18.241.645	18.474.147	18.338.486
CDA hasta 180 días	615.488	553.801	673.692	977.132	986.168	1.046.191	1.050.247	1.065.971	918.841	986.824	951.944	1.019.200	927.202
CDA > 180 <= 365 días	1.130.903	951.124	853.174	963.445	994.267	1.012.463	705.371	1.047.211	1.027.392	1.097.956	1.062.325	1.036.895	909.950
CDA > 365 días	13.572.530	13.796.539	14.105.199	14.167.352	13.131.202	14.871.319	14.645.119	15.096.894	14.947.291	15.652.101	16.227.375	16.418.051	16.501.334
Otros Depósitos	163.801	158.687	178.486	145.023	137.344	156.704	167.854	137.649	222.757	187.895	198.425	201.039	162.033
SALDOS	28.368.755	28.757.036	29.213.102	29.443.149	27.720.511	30.347.353	30.401.175	31.173.515	30.487.921	31.296.535	32.757.643	32.927.466	32.882.034

Fuente: Datos proveídos por la Superintendencia de Bancos.

Cuadro N° 4
Tasas de interés bancarias - Tasas desglosadas por plazos
En porcentajes anuales
Noviembre 2019 - Cifras sujetas a revisión

Tasas activas Moneda Nacional	Nominales			Efectivas Promedio	Saldos Millones de
	Mínima	Máxima	Promedio		
Préstamo Comercial <= 1 año	0,01	37,20	9,35	9,83	9.410.095
Préstamo Comercial > 1 año	7,00	33,87	13,80	14,75	14.931.653
Préstamo Personal - consumo <= 90 días	7,83	32,34	14,84	15,98	4.899
Préstamo Personal - consumo <= 180 días	5,00	33,28	12,39	13,04	19.521
Préstamo Personal - consumo <= 1 año	4,00	34,65	23,22	26,07	213.410
Préstamo Personal - consumo > 1 año	5,00	34,66	24,14	27,21	7.381.612
Préstamo Personal - Microcreditos <= 1 año	1,38	36,26	25,70	28,57	108.504
Préstamo Personal - Microcreditos > 1 año	12,00	34,67	28,27	32,32	178.998
Préstamo Personal - vivienda <= 1 año	5,00	16,00	10,63	11,13	19.200
Préstamo Personal - vivienda > 1 año	5,00	32,00	11,33	11,99	950.364
Préstamo Personal - vivienda AFD <= 1 año	s/m	s/m	s/m	s/m	1.017
Préstamo Personal - vivienda AFD > 1 año	7,50	12,00	9,82	10,01	1.472.177
Préstamos Varios <= 1 año	s/m	s/m	s/m	s/m	s/m
Préstamos Varios > 1 año	s/m	s/m	s/m	s/m	s/m
Préstamos de Desarrollo <= 1 año	5,00	24,00	8,75	8,92	1.940.279
Préstamos de Desarrollo > 1 año	7,50	24,50	10,93	11,01	4.129.369
Préstamo Personal - Otros Depósitos AFD <= 1 año	s/m	s/m	s/m	s/m	s/m
Préstamo Personal - Otros Depósitos AFD > 1 año	7,79	14,00	10,60	11,00	776.262
Tarjetas de Crédito	12,10	13,90	13,52	14,37	2.881.780
Sobregiros	0,02	32,44	30,38	35,12	571.654

Tasas activas Moneda Extranjera	Nominales			Efectivas Promedio	Monto Millones de
	Mínima	Máxima	Promedio		
Préstamo Comercial <= 1 año	2,90	15,59	6,96	7,16	10.926.966
Préstamo Comercial > 1 año	5,00	16,38	9,07	9,31	14.354.628
Préstamo Personal - consumo <= 90 días	8,79	14,15	9,89	10,34	705
Préstamo Personal - consumo <= 180 días	4,50	14,77	7,61	7,79	7.326
Préstamo Personal - consumo <= 1 año	4,50	15,39	7,63	7,76	65.890
Préstamo Personal - consumo > 1 año	3,16	15,85	8,11	8,40	389.914
Préstamo Personal - Microcreditos <= 1 año	5,90	15,23	9,52	9,90	10.361
Préstamo Personal - Microcreditos > 1 año	5,00	14,84	10,70	11,06	5.071
Préstamo Personal - vivienda <= 1 año	0,00	0,00	0,00	0,00	4.061,63
Préstamo Personal - vivienda > 1 año	7,00	12,50	7,73	7,98	129.147
Préstamo Personal - vivienda AFD > 1 año	s/m	s/m	s/m	s/m	164.602,83
Préstamos Varios <= 1 año	s/m	s/m	s/m	s/m	s/m
Préstamos Varios > 1 año	s/m	s/m	s/m	s/m	s/m
Préstamos de Desarrollo <= 1 año	5,00	14,00	7,64	7,77	3.848.935
Préstamos de Desarrollo > 1 año	5,00	13,00	8,45	8,46	6.677.406
Préstamo Personal - Otros Depósitos AFD <= 1 año	s/m	s/m	s/m	s/m	s/m
Préstamo Personal - Otros Depósitos AFD > 1 año	s/m	s/m	s/m	s/m	484.457
Tarjetas de Crédito	s/m	s/m	s/m	s/m	s/m
Sobregiros	6,50	14,96	14,19	15,17	440.567

Tasas pasivas Moneda Nacional	Nominales			Efectivas Promedio	Monto Millones de
	Mínima	Máxima	Promedio		
Depósitos a la Vista	0,01	5,85	1,08	1,09	16.412.198
Depósitos a Plazos <= 90 días	2,40	2,40	2,40	2,43	78.525
Depósitos a Plazos > 90 <= 180 días	1,50	8,20	3,15	3,20	3.511
Depósitos a Plazos > 180 <= 365 días	1,50	6,00	4,05	4,10	30.374
Depósitos a plazos > 365 días	2,50	11,25	7,59	7,72	433.733
CDA <= 180 días	1,00	4,75	3,54	3,60	724.544
CDA > 180 <= 365 días	1,00	8,00	6,86	7,04	856.854
CDA > 365 días	3,20	11,75	7,56	7,73	17.181.443
Títulos y valores <= 90 días	s/m	s/m	s/m	s/m	s/m
Títulos y valores > 90 <= 180 días	s/m	s/m	s/m	s/m	s/m
Títulos y valores > 180 <= 365 días	s/m	s/m	s/m	s/m	10
Títulos y valores > 365 días	s/m	s/m	s/m	s/m	50.000
Otros Depósitos	s/m	s/m	s/m	s/m	150.544

Tasas pasivas Moneda Extranjera	Nominales			Efectivas	Monto Millones de
	Mínima	Máxima	Promedio		
Depósitos a la Vista	0,01	3,10	0,39	0,39	13.765.999
Depósitos a Plazos <= 90 días	s/m	s/m	s/m	s/m	3.554
Depósitos a Plazos > 90 <= 180 días	0,50	1,50	1,45	1,45	6.264
Depósitos a Plazos > 180 <= 365 días	0,50	1,85	1,39	1,39	1.406
Depósitos a plazos > 365 días	0,75	5,00	4,36	4,40	120.162
CDA <= 180 días	0,15	2,50	1,37	1,38	927.202
CDA > 180 <= 365 días	0,50	4,25	2,94	2,96	909.950
CDA > 365 días	0,63	6,50	4,60	4,65	16.501.334
Títulos y valores <= 90 días	s/m	s/m	s/m	s/m	s/m
Títulos y valores > 90 <= 180 días	s/m	s/m	s/m	s/m	s/m
Títulos y valores > 180 <= 365 días	s/m	s/m	s/m	s/m	s/m
Títulos y valores > 365 días	s/m	s/m	s/m	s/m	484.130
Otros Depósitos	s/m	s/m	s/m	s/m	162.033

Fuente: Datos proveídos por la Superintendencia de Bancos.

Cuadro N° 5

Tasas de interés efectivas bancarias - Tasas desglosadas por plazos

Promedio mensuales en porcentajes anuales

Noviembre 2019 - Cifras sujetas a revisión

	nov.-18	dic.-18	ene.-19	feb.-19	mar.-19	abr.-19	may.-19	jun.-19	jul.-19	ago.-19	sep.-19	oct.-19	nov.-19
Tasas activas													
Moneda Nacional													
Préstamo Comercial <= 1 año	10,56	10,92	11,22	11,44	11,10	10,71	10,62	10,56	10,77	11,01	9,86	9,89	9,83
Préstamo Comercial > 1 año	15,06	13,22	14,11	12,74	12,43	16,21	14,44	15,27	14,84	13,36	12,78	14,32	14,75
Préstamo Personal - consumo <= 90 días	15,80	16,22	12,15	15,58	13,05	18,78	15,22	17,35	12,79	14,81	13,50	20,13	15,98
Préstamo Personal - consumo <= 180 días	19,19	14,87	18,92	19,77	15,45	15,22	14,67	14,12	13,22	14,96	16,32	13,62	13,04
Préstamo Personal - consumo <= 1 año	25,37	25,33	28,96	25,79	25,36	27,14	23,75	25,50	24,96	26,32	22,75	25,16	26,07
Préstamo Personal - consumo > 1 año	28,69	28,71	30,49	30,24	28,79	29,15	28,59	28,16	28,20	27,94	27,98	27,51	27,21
Préstamo Personal - Microcreditos <= 1 año	29,31	28,87	29,12	27,76	26,45	30,00	26,57	29,35	28,65	27,64	28,39	28,55	28,57
Préstamo Personal - Microcreditos > 1 año	33,69	33,66	35,27	35,38	35,82	36,02	35,58	35,75	35,52	35,20	32,29	32,67	32,32
Préstamo Personal - vivienda <= 1 año	10,78	10,78	11,84	10,90	11,19	10,70	11,01	10,89	10,92	11,14	11,00	10,75	11,13
Préstamo Personal - vivienda > 1 año	12,36	11,81	12,27	11,95	11,88	11,70	12,51	11,96	12,52	12,04	12,05	11,98	11,99
Préstamo Personal - vivienda AFD <= 1 año	s/m	s/m	s/m	s/m	s/m	10	s/m	s/m	10,94	s/m	s/m	s/m	s/m
Préstamo Personal - vivienda AFD > 1 año	9,99	9,99	10,68	10,07	10,11	10,11	10,02	10,06	9,84	11,64	10,14	9,87	10,01
Préstamos Varios <= 1 año	s/m	s/m	s/m	s/m	s/m	s/m	s/m	s/m	s/m	s/m	s/m	s/m	s/m
Préstamos Varios > 1 año	s/m	s/m	s/m	s/m	s/m	s/m	s/m	s/m	s/m	s/m	s/m	s/m	s/m
Préstamos de Desarrollo <= 1 año	10,10	10,24	9,05	9,33	9,64	8,26	9,68	9,24	8,95	8,89	8,57	8,10	8,92
Préstamos de Desarrollo > 1 año	10,62	10,28	10,99	9,40	10,65	9,13	10,62	10,80	10,84	11,01	10,58	10,62	11,01
Préstamo Personal - Otros Depósitos AFD <= 1 año	11,46	s/m	s/m	s/m	s/m	s/m	s/m	s/m	s/m	s/m	s/m	s/m	s/m
Préstamo Personal - Otros Depósitos AFD > 1 año	10,55	10,76	10,53	9,56	11,19	10,91	10,75	9,97	10,58	10,97	10,18	10,14	11,00
Tarjetas de Crédito	12,86	13,13	13,37	13,67	13,74	13,90	15,00	14,36	14,43	14,83	14,47	14,48	14,37
Sobregiros	32,28	33,64	34,08	32,97	35,59	34,87	31,76	32,17	34,13	33,92	33,82	32,87	35,12
Tasas activas													
Moneda Extranjera													
Préstamo Comercial <= 1 año	7,07	6,60	7,69	7,15	7,19	7,22	7,40	7,63	7,22	7,16	7,26	7,26	7,16
Préstamo Comercial > 1 año	8,10	8,25	7,15	8,53	8,00	9,42	8,82	9,70	8,74	8,62	8,20	8,68	9,31
Préstamo Personal - consumo <= 90 días	10,70	10,36	11,62	12,25	10,14	6,60	11,03	5,10	8,52	8,19	6,25	8,57	10,34
Préstamo Personal - consumo <= 180 días	9,10	6,79	10,04	8,03	8,82	6,58	8,15	8,29	6,65	10,21	7,62	8,98	7,79
Préstamo Personal - consumo <= 1 año	9,66	8,63	7,84	9,19	10,37	7,22	8,22	9,51	9,75	10,06	9,30	9,57	7,76
Préstamo Personal - consumo > 1 año	8,83	10,88	9,39	11,34	9,84	7,86	10,81	11,00	10,23	8,37	9,45	10,03	8,40
Préstamo Personal - Microcreditos <= 1 año	10,02	10,38	10,41	10,22	10,65	10,35	11,85	12,18	10,89	9,56	8,63	9,72	9,90
Préstamo Personal - Microcreditos > 1 año	13,80	15,17	14,41	15,13	14,90	15,42	15,09	14,30	13,94	14,49	14,10	14,87	11,06
Préstamo Personal - vivienda <= 1 año	8,30	10,33	s/m	s/m	s/m	s/m	s/m	s/m	s/m	8,30	s/m	8,68	s/m
Préstamo Personal - vivienda > 1 año	8,67	9,54	8,25	8,59	9,81	7,92	8,85	9,67	8,00	8,64	7,54	8,11	7,98
Préstamo Personal - vivienda AFD > 1 año	s/m	s/m	s/m	s/m	10,20	s/m	s/m	s/m	s/m	s/m	s/m	s/m	s/m
Préstamos Varios <= 1 año	s/m	s/m	s/m	s/m	s/m	s/m	s/m	s/m	s/m	s/m	s/m	s/m	s/m
Préstamos Varios > 1 año	s/m	s/m	s/m	s/m	s/m	s/m	s/m	s/m	s/m	s/m	s/m	s/m	s/m
Préstamos de Desarrollo <= 1 año	7,66	7,87	8,42	7,67	7,69	8,09	8,02	7,94	7,43	8,19	7,72	7,55	7,77
Préstamos de Desarrollo > 1 año	9,09	8,02	7,47	9,37	9,61	8,77	7,50	7,80	8,46	8,68	8,33	7,89	8,46
Préstamo Personal - Otros Depósitos AFD <= 1 año	s/m	s/m	s/m	s/m	s/m	s/m	s/m	s/m	s/m	s/m	s/m	s/m	s/m
Préstamo Personal - Otros Depósitos AFD > 1 año	7,95	6,19	6,30	7,04	8,56	8,46	8,50	s/m	s/m	s/m	s/m	10,05	s/m
Tarjetas de Crédito	s/m	s/m	s/m	s/m	s/m	s/m	s/m	s/m	s/m	s/m	s/m	s/m	s/m
Sobregiros	13,97	15,43	15,06	15,11	14,42	14,36	13,57	s/m	s/m	s/m	12,95	13,77	15,17
Tasas pasivas													
Moneda Nacional													
Depósitos a la Vista	0,96	1,02	1,17	1,20	1,19	1,31	1,21	1,19	0,97	0,94	1,10	1,04	1,09
Depósitos a Plazos <= 90 días	3,26	3,44	3,43	3,63	3,69	3,61	3,19	3,03	s/m	3,58	4,06	3,50	2,43
Depósitos a Plazos > 90 <= 180 días	3,73	3,22	3,25	3,25	3,89	3,09	3,68	4,45	4,48	3,14	3,07	2,27	3,20
Depósitos a Plazos > 180 <= 365 días	4,12	4,12	4,84	4,22	4,09	6,74	4,25	4,45	4,26	4,03	3,78	4,19	4,10
Depósitos a plazos > 365 días	6,86	7,87	8,19	8,30	8,32	8,62	7,67	7,66	7,93	8,14	7,24	7,52	7,72
CDA <= 180 días	3,86	5,25	4,66	4,05	3,73	4,39	3,93	3,71	4,79	4,03	4,14	3,74	3,60
CDA > 180 <= 365 días	4,95	6,02	6,37	6,69	5,99	7,08	5,66	5,95	6,87	6,58	6,74	5,30	7,04
CDA > 365 días	8,29	8,70	8,44	8,54	9,54	8,43	8,63	8,68	8,27	8,36	8,18	8,37	7,73
Titulos y valores <= 90 días	s/m	s/m	s/m	s/m	s/m	s/m	s/m	s/m	s/m	s/m	s/m	s/m	s/m
Titulos y valores > 90 <= 180 días	s/m	s/m	s/m	s/m	s/m	s/m	s/m	s/m	s/m	s/m	s/m	s/m	s/m
Titulos y valores > 180 <= 365 días	s/m	s/m	s/m	s/m	s/m	s/m	s/m	s/m	s/m	s/m	s/m	s/m	s/m
Titulos y valores > 365 días	s/m	s/m	s/m	s/m	s/m	s/m	s/m	s/m	s/m	s/m	s/m	s/m	s/m
Otros Depósitos	s/m	s/m	s/m	s/m	s/m	s/m	s/m	s/m	s/m	s/m	s/m	s/m	s/m
Tasas pasivas													
Moneda Extranjera													
Depósitos a la Vista	0,16	0,25	0,44	0,19	0,23	0,22	0,21	0,24	0,27	0,24	0,24	0,22	0,39
Depósitos a Plazos <= 90 días	s/m	1,30	1,30	s/m	s/m	s/m	s/m	s/m	s/m	s/m	s/m	s/m	s/m
Depósitos a Plazos > 90 <= 180 días	1,59	1,04	1,29	1,14	0,50	1,09	1,83	1,23	1,21	0,50	0,50	0,50	1,45
Depósitos a Plazos > 180 <= 365 días	1,73	0,50	3,55	0,50	0,50	0,50	1,73	1,19	1,28	1,13	0,50	2,95	1,39
Depósitos a plazos > 365 días	4,93	7,35	5,12	6,50	5,88	5,96	4,46	2,86	2,93	3,61	2,86	4,61	4,40
CDA <= 180 días	1,39	1,92	3,17	2,25	1,89	2,07	2,75	1,71	2,90	2,18	1,94	1,78	1,38
CDA > 180 <= 365 días	2,38	2,72	3,15	1,66	1,30	1,74	1,87	2,76	2,39	2,00	1,78	2,31	2,96
CDA > 365 días	4,61	4,64	4,98	5,25	5,21	5,05	4,92	5,29	5,07	4,84	4,63	4,83	4,65
Titulos y valores <= 90 días	s/m	s/m	s/m	s/m	s/m	s/m	s/m	s/m	s/m	s/m	s/m	s/m	s/m
Titulos y valores > 90 <= 180 días	s/m	s/m	s/m	s/m	s/m	s/m	s/m	s/m	s/m	s/m	s/m	s/m	s/m
Titulos y valores > 180 <= 365 días	s/m	s/m	s/m	s/m	s/m	s/m	s/m	s/m	s/m	s/m	s/m	s/m	s/m
Titulos y valores > 365 días	s/m	s/m	s/m	s/m	s/m	s/m	s/m	s/m	s/m	s/m	s/m	s/m	s/m
Otros Depósitos	s/m	s/m	s/m	s/m	s/m	s/m	s/m	s/m	s/m	s/m	2,00	s/m	s/m

Cuadro N° 6
Tasas de interés de Empresas Financieras
En porcentajes anuales - Ponderación sobre saldos
Noviembre 2019 - Cifras sujetas a revisión

Tasas activas Moneda Nacional	Nominales			Efectivas Promedio ponderado	Monto Millones de Gs.
	Mínima	Máxima	Promedio ponderado		
Préstamos					
Comerciales	7,98	33,78	17,02	18,63	210.509
De Desarrollo	16,00	21,00	17,50	18,27	2.288
Personales de Consumo	10,45	32,46	26,69	30,36	162.029
Personal - Vivienda	8,61	8,61	8,61	9,01	483
PROMEDIO PONDERADO	9,10	33,10	21,19	23,68	375.309
Tarjetas de Crédito	13,50	14,75	13,86	14,67	67.150
PROMEDIO PONDERADO GLOBAL	9,77	30,32	20,08	22,32	442.459

Tasas activas Moneda Extranjera	Nominales			Efectivas Promedio	Monto Millones de Gs.
	Mínima	Máxima	Promedio		
Préstamos					
Comerciales	7,31	14,63	10,77	11,34	104.322
Desarrollo	s/m	s/m	s/m	s/m	s/m
Personales de Consumo	7,40	14,72	10,96	11,51	58.338
Personal - Vivienda	s/m	s/m	s/m	s/m	s/m
PROMEDIO PONDERADO	7,34	14,66	10,83	11,40	162.660

Tasas pasivas Moneda Nacional	Nominales			Efectivas Promedio	Monto Millones de Gs.
	Mínima	Máxima	Promedio		
Depósitos a la Vista	0,20	0,56	0,39	0,39	293.991
Depósitos a Plazo	3,96	8,87	7,52	7,75	27.473
<= 90 días	s/m	s/m	s/m	s/m	s/m
<= 180 días	3,25	6,00	3,49	3,53	43
<= 365 días	3,25	6,50	3,78	3,84	1.377
> 365 días	4,00	9,00	7,72	7,96	26.053
Títulos Valores Emitidos	s/m	s/m	s/m	s/m	5.000
<= 90 días	s/m	s/m	s/m	s/m	s/m
<= 180 días	s/m	s/m	s/m	s/m	s/m
<= 365 días	s/m	s/m	s/m	s/m	s/m
> 365 días	s/m	s/m	s/m	s/m	5.000
Certificados de Depósitos de Ahorro	2,98	10,47	8,72	8,89	1.714.472
CDA hasta 180 días	1,20	3,50	3,14	3,18	1.297
CDA a más de 180 días	1,00	7,00	6,11	6,21	11.709
CDA a más de 365 días	3,00	10,50	8,74	8,91	1.701.467
PROMEDIO PONDERADO	2,60	9,02	7,50	7,64	2.040.936

Tasas pasivas Moneda Extranjera	Nominales			Efectivas Promedio	Monto Millones de Gs.
	Mínima	Máxima	Promedio		
Depósitos a la Vista	0,03	1,54	0,60	0,60	118.607
Depósitos a Plazo	s/m	s/m	s/m	s/m	10.560
<= 90 días	s/m	s/m	s/m	s/m	s/m
<= 180 días	s/m	s/m	s/m	s/m	s/m
<= 365 días	s/m	s/m	s/m	s/m	3.279
> 365 días	s/m	s/m	s/m	s/m	7.281
Títulos Valores Emitidos	s/m	s/m	s/m	s/m	122.646
<= 90 días	s/m	s/m	s/m	s/m	s/m
<= 180 días	s/m	s/m	s/m	s/m	122.646
<= 365 días	s/m	s/m	s/m	s/m	s/m
> 365 días	s/m	s/m	s/m	s/m	s/m
Certificados de Depósitos de Ahorro	2,49	6,56	5,02	5,08	949.692
CDA a 180 días	1,00	1,00	1,00	1,00	3.606
CDA <= 365 días	2,50	3,50	3,32	3,34	49.990
CDA a más de 365 días	2,50	6,75	5,13	5,19	896.096
PROMEDIO PONDERADO	2,22	6,00	4,53	4,58	1.201.506

Fuente: Datos proveídos por la Superintendencia de Bancos.

'' Los montos corresponden a los préstamos desembolsados y las captaciones en el mes.

Cuadro N° 7

Tasas de interés efectivas de Empresas Financieras

Promedio mensuales en porcentajes anuales - Ponderación sobre saldos

Noviembre 2019 - Cifras sujetas a revisión

Tasas activas Moneda Nacional													
	nov-18	dic-18	ene-19	feb-19	mar-19	abr-19	may-19	jun-19	jul-19	ago-19	sept-19	oct-19	nov-19
- Préstamos Comerciales	18,55	17,90	17,80	18,21	17,93	17,49	16,84	16,75	18,12	17,79	16,44	16,52	18,63
- Préstamos de Desarrollo	17,69	16,85	15,54	15,92	17,48	16,75	18,27	17,66	17,11	16,47	15,94	15,56	18,27
- Préstamos de Consumo	29,94	29,22	30,69	29,29	28,99	30,00	28,78	29,17	30,26	28,97	27,19	30,33	30,36
- Personales para la Vivienda	9,93	11,27	10,44	8,73	10,05	9,23	14,96	11,40	8,64	11,88	10,84	12,34	9,01
- Tarjetas de Crédito	12,73	13,68	13,42	13,86	13,82	13,96	15,47	15,04	14,84	14,98	14,81	14,73	14,67

Tasas Pasivas Moneda Nacional													
	nov-18	dic-18	ene-19	feb-19	mar-19	abr-19	may-19	jun-19	jul-19	ago-19	sept-19	oct-19	nov-19
- Depósitos a la Vista	0,65	0,73	0,66	0,42	0,39	0,37	0,39	0,39	0,45	0,43	0,43	0,43	0,39
- Depósitos a Plazo	9,23	7,33	6,22	6,46	9,12	5,07	7,07	5,71	9,21	7,83	6,86	4,14	7,75
- Títulos Valores Emitidos	s/m	s/m	s/m	s/m	s/m	s/m	s/m	s/m	s/m	s/m	s/m	s/m	s/m
- C D A	9,39	9,20	9,59	9,36	9,20	9,08	9,17	9,08	8,98	9,21	8,30	8,73	8,89

Tasas Activas Moneda Extranjera													
	nov-18	dic-18	ene-19	feb-19	mar-19	abr-19	may-19	jun-19	jul-19	ago-19	sept-19	oct-19	nov-19
- Préstamos Comerciales	11,87	10,85	11,23	11,55	11,49	11,89	11,39	11,27	11,21	11,44	11,33	11,49	11,34
- Préstamos de Desarrollo	8,67	8,77	8,67	8,83	s/m	8,76	s/m	s/m	s/m	s/m	s/m	s/m	s/m
- Personales de Consumo	11,64	11,86	11,75	12,37	11,32	11,09	12,28	12,11	11,32	11,39	12,21	12,74	11,51
Personal - Vivienda	s/m	s/m	s/m	s/m	s/m	s/m	s/m	s/m	s/m	s/m	s/m	s/m	s/m

Tasas Pasivas Moneda Extranjera													
	nov-18	dic-18	ene-19	feb-19	mar-19	abr-19	may-19	jun-19	jul-19	ago-19	sept-19	oct-19	nov-19
- Depósitos a la Vista	0,96	0,40	0,65	0,69	0,46	1,04	0,84	0,74	0,74	0,91	0,81	0,95	0,60
- Depósitos a Plazo	s/m	s/m	s/m	s/m	s/m	s/m	s/m	s/m	5,12	5,46	s/m	s/m	s/m
- Títulos Valores Emitidos	s/m	s/m	s/m	s/m	s/m	s/m	s/m	s/m	s/m	s/m	s/m	s/m	s/m
- C D A	5,26	5,74	5,84	5,97	5,65	5,67	5,74	6,10	6,12	5,76	5,54	5,60	5,08

Fuente: Datos proveídos por la Superintendencia de Bancos.

^{1/} Incluye Préstamos Personales.

Cuadro N° 8
Tasas de interés de empresas financieras - Tasas desglosadas por plazos
En porcentajes anuales
Noviembre 2019 - Cifras sujetas a revisión

Tasas activas Moneda Nacional	Nominales			Efectivas Promedio	Monto I/ Millones de
	Mínima	Máxima	Promedio		
Préstamo Comercial <= 1 año	6,06	34,61	14,23	15,46	410.649
Préstamo Comercial > 1 año	10,06	32,88	20,04	22,06	380.319
Préstamo Personal - consumo <= 90 días	s/m	s/m	s/m	s/m	3,52
Préstamo Personal - consumo <= 180 días	9,51	32,34	19,21	20,98	2.778
Préstamo Personal - consumo <= 1 año	9,50	32,44	21,70	23,99	387.947
Préstamo Personal - consumo > 1 año	9,50	32,44	28,47	32,70	919.235
Préstamo Personal - Microcréditos <= 1 año	16,85	34,60	25,70	28,44	15.545
Préstamo Personal - Microcréditos > 1 año	26,00	32,42	31,27	35,54	73.846
Préstamo Personal - vivienda <= 1 año	19,83	19,83	19,83	21,00	1.199
Préstamo Personal - vivienda > 1 año	22,00	22,00	22,00	24,35	2.427
Préstamo Personal - vivienda AFD <= 1 año	0,00	0,00	0,00	0,00	0,00
Préstamo Personal - vivienda AFD > 1 año	7,50	7,50	7,50	7,76	41.456
Préstamos Varios <= 1 año	s/m	s/m	s/m	s/m	s/m
Préstamos Varios > 1 año	s/m	s/m	s/m	s/m	s/m
Préstamos de Desarrollo <= 1 año	s/m	s/m	s/m	s/m	31.198
Préstamos de Desarrollo > 1 año	16,00	21,00	17,50	18,27	41.754
Préstamo Personal - Otros Depósitos AFD <= 1 año	s/m	s/m	s/m	s/m	s/m
Préstamo Personal - Otros Depósitos AFD > 1 año	s/m	s/m	s/m	s/m	4.471
Tarjetas de Crédito	13,50	14,75	13,86	14,67	72.991
Sobregiros	s/m	s/m	s/m	s/m	s/m
Tasas activas Moneda Extranjera	Nominales			Efectivas Promedio	Monto Millones de
	Mínima	Máxima	Promedio		
Préstamo Comercial <= 1 año	6,02	15,21	10,52	11,00	240.588
Préstamo Comercial > 1 año	8,75	13,97	11,04	11,72	214.710
Préstamo Personal - consumo <= 90 días	s/m	s/m	s/m	s/m	s/m
Préstamo Personal - consumo <= 180 días	s/m	s/m	s/m	s/m	s/m
Préstamo Personal - consumo <= 1 año	5,50	15,30	10,83	11,28	394.878
Préstamo Personal - consumo > 1 año	9,70	14,00	11,07	11,76	311.458
Préstamo Personal - Microcréditos <= 1 año	13,37	14,79	14,02	14,66	1.635
Préstamo Personal - Microcréditos > 1 año	13,00	13,58	13,32	13,77	4.931
Préstamo Personal - vivienda <= 1 año	s/m	s/m	s/m	s/m	s/m
Préstamo Personal - vivienda > 1 año	s/m	s/m	s/m	s/m	s/m
Préstamo Personal - vivienda AFD < 1 año	s/m	s/m	s/m	s/m	s/m
Préstamo Personal - vivienda AFD > 1 año	s/m	s/m	s/m	s/m	s/m
Préstamos Varios <= 1 año	s/m	s/m	s/m	s/m	s/m
Préstamos Varios > 1 año	s/m	s/m	s/m	s/m	s/m
Préstamos de Desarrollo <= 1 año	s/m	s/m	s/m	s/m	1.976
Préstamos de Desarrollo > 1 año	s/m	s/m	s/m	s/m	4.708
Préstamo Personal - Otros Depósitos AFD <= 1 año	s/m	s/m	s/m	s/m	s/m
Préstamo Personal - Otros Depósitos AFD > 1 año	s/m	s/m	s/m	s/m	765
Tarjetas de Crédito	s/m	s/m	s/m	s/m	s/m
Sobregiros	s/m	s/m	s/m	s/m	s/m
Tasas pasivas Moneda Nacional	Nominales			Efectivas Promedio	Monto Millones de
	Mínima	Máxima	Promedio		
Depósitos a la Vista	0,20	0,56	0,39	0,39	293.991
Depósitos a Plazo <= 90 días	s/m	s/m	s/m	s/m	1,00
Depósitos a Plazo <= 180 días	3,25	6,00	3,49	3,53	43
Depósitos a Plazo <= 365 días	3,25	6,50	3,78	3,84	1.377
Depósitos a Plazo > 365 días	4,00	9,00	7,72	7,96	26.053
CDA hasta 180 días	1,20	3,50	3,14	3,18	1.297
C.D.A. <= 365 días	1,00	7,00	6,11	6,21	11.709
CDA > 365 días	3,00	10,50	8,74	8,91	1.701.467
Titulos Valores Emitidos <= 90 días	s/m	s/m	s/m	s/m	s/m
Titulos Valores Emitidos <= 180 días	s/m	s/m	s/m	s/m	s/m
Titulos Valores Emitidos <= 365 días	s/m	s/m	s/m	s/m	s/m
Titulos Valores Emitidos > 365 días	s/m	s/m	s/m	s/m	5.000
Otros Depósitos	s/m	s/m	s/m	s/m	s/m
Tasas pasivas Moneda Extranjera	Nominales			Efectivas	Monto Millones de
	Mínima	Máxima	Promedio		
Depósitos a la Vista	0,03	1,54	0,60	0,60	118.607
Depósitos a Plazo <= 90 días	s/m	s/m	s/m	s/m	s/m
Depósitos a Plazo <= 180 días	s/m	s/m	s/m	s/m	s/m
Depósitos a Plazo <= 365 días	s/m	s/m	s/m	s/m	3279,17
Depósitos a Plazo > 365 días	s/m	s/m	s/m	s/m	7.281
CDA hasta 180 días	1,00	1,00	1,00	1,00	3.606
CDA <= 365 días	2,50	3,50	3,32	3,34	49.990
CDA > 365 días	2,50	6,75	5,13	5,19	896.096
Titulos Valores Emitidos <= 90 días	s/m	s/m	s/m	s/m	s/m
Titulos Valores Emitidos <= 180 días	s/m	s/m	s/m	s/m	122.646
Titulos Valores Emitidos <= 365 días	s/m	s/m	s/m	s/m	s/m
Titulos Valores Emitidos > 365 días	s/m	s/m	s/m	s/m	s/m
Otros Depósitos	s/m	s/m	s/m	s/m	s/m

Cuadro N° 10
Tasas nominales de interés del sistema financiero
Promedio mensuales en porcentajes anuales

Noviembre 2019 - Cifras sujetas a revisión

	sep.-18	oct.-18	nov.-18	dic.-18	ene.-19	feb.-19	mar.-19	abr.-19	may.-19	jun.-19	jul.-19	ago.-19	sep.-19	oct.-19	nov.-19
BANCOS PRIVADOS															
- Desarrollo	9,72	10,17	10,27	10,15	10,24	9,26	10,31	8,99	10,24	10,16	10,16	10,30	9,83	9,76	10,27
- Comercial	12,06	12,17	12,36	11,58	12,09	11,48	11,25	13,12	12,19	12,60	12,45	11,75	11,03	11,91	12,08
- Interbancario (Call Money)	s/m	s/m	s/m	s/m	s/m	s/m	s/m	s/m	s/m	s/m	s/m	s/m	s/m	s/m	s/m
- Certificado de Call Interfinanciero															
- Desarrollo ME	7,46	8,06	8,38	7,73	7,71	8,53	8,76	8,45	7,71	7,79	8,01	8,40	7,99	7,71	8,15
- Comercial ME	7,37	7,52	7,46	7,31	7,19	7,73	7,46	8,25	8,03	8,61	7,88	7,79	7,61	7,88	8,16
BANCO NACIONAL DE FOMENTO															
- Desarrollo	8,76 - 9,94	8,27 - 10,25	8,8 - 10,16	8,93 - 10,1	9,05 - 10,52	8,97 - 10,19	8,87 - 10,27	5,52 - 9,39	8,62 - 9,70	8,60 - 10,34	5,86 - 10,33	6,36 - 10,22	9,04 - 10,03	9,38 - 10,66	5,57 - 9,65
- Comercial	8,71 - 10,33	9,12 - 10,09	9,04 - 10,36	8,95 - 10,04	9,15 - 10,09	8,78 - 10,1	8,78 - 9,57	9,29 - 10,72	8,95 - 11,19	9,01 - 11,09	8,69 - 10,78	9,27 - 10,74	9,38 - 10,65	8,68 - 10,21	9,27 - 10,7
OTRAS INSTITUCIONES															
Sociedades de Ahorro y Préstamo															
Fondo Ganadero	14 -19	14 -19	14 -19	14 -19	14 -19	14 -19	14 -19	14 -19	14 -19	14 -19	14 -19	14 -19	14 -19	14 -23,14	14 -19
Empresas Financieras	21,54	22,13	22,10	21,59	22,17	21,89	21,73	22,09	21,86	21,44	22,22	19,35	18,28	19,19	20,08
Caja de Jubilaciones Bancaria	9 - 13	9 - 13	9 - 13	9 - 13	9 - 13	9 - 13	8 - 10	8 - 10	8 - 10	9 - 13	9 - 13	9 - 13	9 - 13	9 - 13	9 - 13

Fuente: Superintendencia de Bancos, GONA, Fondo Ganadero, Caja de Jub. de Emp. Bancarios y CAH.

n.d.: no disponible

Cuadro N° 11
Tasas nominales de interés del sistema financiero
Promedio mensuales en porcentajes anuales

Noviembre 2019 - Cifras sujetas a revisión

	nov.-18	dic.-18	ene.-19	feb.-19	mar.-19	abr.-19	may.-19	jun.-19	jul.-19	ago.-19	sep.-19	oct.-19	nov.-19
BANCO CENTRAL DEL PARAGUAY													
Letras de Regulación Monetaria *	5,78	5,91	5,88	6,03	5,98	5,81	5,88	6,04	6,13	5,81	4,94	5,01	4,53
Call Money Pasivo	s/m	s/m	s/m	s/m	s/m	s/m	s/m	s/m	s/m	s/m	s/m	s/m	s/m
BANCOS													
DEPOSITOS EN MONEDA NACIONAL													
Depósitos a la Vista	0,95	1,01	1,15	1,19	1,18	1,29	1,19	1,17	0,96	0,93	1,09	1,03	1,08
Depósitos a Plazo Fijo													
<= 90 días	3,26	3,44	3,43	3,63	3,69	3,61	3,19	3,00	s/m	3,58	4,00	3,50	2,40
<= 180 días	3,67	3,17	3,21	3,20	3,89	3,05	3,68	4,39	4,42	3,09	3,04	2,24	3,15
<= 365 días	4,06	4,06	4,80	4,17	4,04	6,55	4,20	4,38	4,22	3,98	3,77	4,13	4,05
> 365 días	6,78	7,72	8,03	8,12	8,10	8,42	7,57	7,53	7,78	7,96	7,24	7,40	7,59
Certificados de Dep. de Ahorro													
<= 180 días	3,80	5,17	4,58	3,98	3,67	4,30	3,87	3,66	4,70	3,98	4,08	3,70	3,54
<= 365 días	4,89	5,95	6,33	6,60	5,91	7,01	5,59	5,84	6,74	6,45	6,62	5,25	6,86
> 365 días	8,10	8,46	8,25	8,33	9,23	8,25	8,39	8,43	8,08	8,21	7,97	8,19	7,56
Titulos Valores Emitidos													
<= 90 días	s/m	s/m	s/m	s/m	s/m	s/m	s/m	s/m	s/m	s/m	s/m	s/m	s/m
<= 180 días	s/m	s/m	s/m	s/m	s/m	s/m	s/m	s/m	s/m	s/m	s/m	s/m	s/m
<= 365 días	s/m	s/m	s/m	s/m	s/m	s/m	s/m	s/m	s/m	s/m	s/m	s/m	s/m
> 365 días	s/m	s/m	s/m	s/m	s/m	s/m	s/m	s/m	s/m	s/m	s/m	s/m	s/m
DEPOSITOS EN MONEDA EXTRANJERA													
- Depósitos a la vista	0,16	0,25	0,44	0,19	0,22	0,22	0,21	0,24	0,27	0,24	0,24	0,22	0,39
- Depósitos a plazo	4,78	6,48	4,67	6,08	5,62	5,76	4,37	2,79	2,81	3,49	2,75	4,45	4,18
- CDA	4,27	4,37	4,74	4,78	4,67	4,62	4,55	4,85	4,73	4,47	4,27	4,46	2,03
EMPRESAS FINANCIERAS													
DEPOSITOS EN MONEDA NACIONAL													
- Depósitos a la Vista	0,65	0,73	0,66	0,42	0,39	0,37	0,39	0,39	0,45	0,43	0,43	0,43	0,39
- Depósitos a Plazo	8,93	7,30	6,12	6,29	8,92	4,99	7,00	5,59	8,91	7,62	6,65	4,07	7,52
- Títulos Valores Emitidos	s/m	s/m	s/m	s/m	s/m	s/m	s/m	s/m	s/m	s/m	s/m	s/m	s/m
- CDA	9,15	9,04	9,38	9,15	9,01	8,90	8,97	8,87	8,79	9,03	8,15	8,58	8,72
EMPRESAS FINANCIERAS													
DEPOSITOS EN MONEDA EXTRANJERA													
- Depósitos a la Vista	0,96	0,40	0,65	0,69	0,46	1,04	0,84	0,74	0,74	0,90	0,81	0,94	0,60
- Depósitos a Plazo	s/m	s/m	s/m	s/m	s/m	s/m	s/m	s/m	5,00	5,38	s/m	s/m	s/m
- Títulos Valores Emitidos	s/m	s/m	s/m	s/m	s/m	s/m	s/m	s/m	s/m	s/m	s/m	s/m	s/m
- CDA	5,18	5,65	5,75	5,89	5,55	5,63	5,65	5,99	6,01	5,66	5,44	5,50	5,02

Fuente: Superintendencia de Bancos y DOMA.

* Rendimiento Promedio Ponderado.