



INDICADORES FINANCIEROS

Abril
2020



BANCO CENTRAL DEL PARAGUAY

Federación Rusa y Augusto Roa Bastos

www.bcp.gov.py

Asunción - Paraguay



**Informe sobre Indicadores Financieros
Abril 2020**



Publicación editada por:

**Estudios Económicos
Departamento de Estadísticas Macroeconómicas
BANCO CENTRAL DEL PARAGUAY**



Resumen Ejecutivo

La concesión de créditos totales continúa creciendo, aunque persiste el menor dinamismo que se empezó a observar a partir de abril de 2019. Se sigue observando buen dinamismo en los créditos concedidos en moneda nacional (MN), pero se mantiene la desaceleración desde abril de 2019, en tanto que en moneda extranjera (ME) los créditos registraron el quinto mes consecutivo de reducción. Así, el crédito en MN ha crecido a una tasa interanual del 7,52%, mientras el crédito en ME ha disminuido -4,62%.

El crecimiento de los depósitos totales se aceleró con respecto al registrado en marzo. El aumento fue más elevado en MN con 10,67%, mientras que en ME fue del 8,16%.

El promedio ponderado de la tasa de interés activa en MN del sistema bancario se ha ubicado en 13,86%, la tasa más baja desde el 2007, mientras que el promedio ponderado de la tasa pasiva en MN se ubicó 4,06%.

En términos interanuales, y en MN, las tasas activas de los préstamos para desarrollo y vivienda han aumentado, mientras que las tasas de los préstamos comerciales, consumo, sobregiros y tarjetas de créditos han disminuido.

El promedio ponderado de la tasa de interés activa en ME del sistema bancario ha sido del 8,46%, mientras que el promedio ponderado de la tasa pasiva en ME se ha situado en 2,59%.

En términos interanuales, y en ME, la tasa activa de los préstamos de desarrollo, consumo, vivienda y sobregiros han aumentado, mientras que las tasas de los préstamos comerciales han disminuido.

Con respecto a la tasa de política monetaria (TPM) del Banco Central del Paraguay (BCP), en la reunión

del 21 de mayo del 2020 el Comité de Política Monetaria (CPM) decidió, por unanimidad, mantener la TPM en 1,25%.

En el ámbito internacional, las implicancias del brote del COVID-19 (coronavirus) sobre la economía global han motivado un significativo cambio en el perfil de la política monetaria de los países, con el objetivo de contener, en alguna medida, los efectos económicos adversos de la propagación del virus a nivel mundial. Así, la Reserva Federal de los Estados Unidos (FED), en la reunión del 28 de abril del 2020 decidió mantener la tasa objetivo de interés en el rango 0-0,25%. La FED espera mantener dicho rango por el tiempo que sea necesario hasta considerar que la economía se ha recuperado.

El 30 de abril de 2020, el Consejo de Gobierno del Banco Central Europeo (BCE) adoptó un amplio paquete de medidas de política monetaria para respaldar la liquidez y las condiciones de financiación para los hogares, relajar las condiciones del TLTRO¹ III, operaciones de financiación a más largo plazo (PELTRO²) y continuará con el programa de compra de activos al ritmo actual. El BCE también ha decidido mantener los tipos de interés de las operaciones principales de financiación, de la facilidad marginal de crédito y de la facilidad de depósito sin variación, en el 0,00%, 0,25% y -0,50%, respectivamente.

El Comité de Política Monetaria (Copom) del Banco Central de Brasil, en su última reunión del 6 de mayo del 2020 decidió, por unanimidad, el séptimo corte consecutivo de la tasa Selic, que se situó en el 3,00%.

¹ TLTRO: Targeted longer-term refinancing operations

² Pandemic Emergency Longer-term refinancing operations

Tasa de Interés Bancarias Efectivas

Tasa de Interés Activa en Moneda Nacional (MN)

El promedio ponderado de la tasa de interés³ para las operaciones activas en MN de los bancos se ha ubicado en un 13,86%, inferior en 2,35 p.p. a la tasa verificada en igual mes del año anterior.

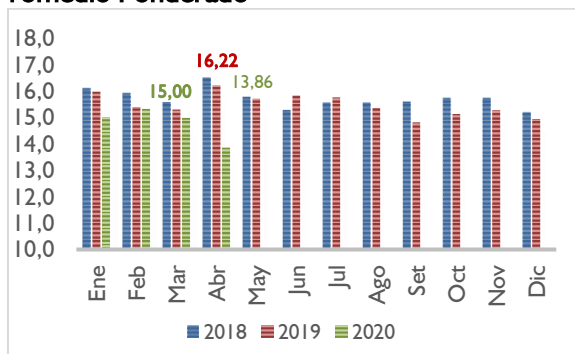
Tabla N° 1 Tasa de Interés Activa en MN

	Comerciales	Desarrollo	Consumo	Vivienda	Sobregiros	Tarjetas de Créditos	Promedio Ponderado
abr-19	14,07	9,12	29,16	10,73	34,87	13,90	16,22
mar-20	12,16	10,40	27,89	10,59	31,26	13,84	15,00
abr-20	11,70	10,57	22,59	10,97	30,09	13,08	13,86
Var. Mensual	-0,46	0,16	-5,30	0,38	-1,17	-0,76	-1,14
Var. Interanual	-2,37	1,45	-6,58	0,24	-4,78	-0,82	-2,35

Fuente: Superintendencia de Bancos

En términos sectoriales, ha habido reducciones mensuales en las tasas para préstamos comerciales (-0,46 p.p.), de consumo (-5,30 p.p.), de sobregiros (-1,17 p.p.) y de tarjetas de crédito (-0,76 p.p.). En contrapartida, se incrementaron las tasas de préstamos para el desarrollo (0,16 p.p.) y para la vivienda (0,38 p.p.).

Gráfico N° 1 Tasa de Interés Activa en MN Promedio Ponderado



Fuente: Superintendencia de Bancos

Tasa de Interés Pasiva en Moneda Nacional

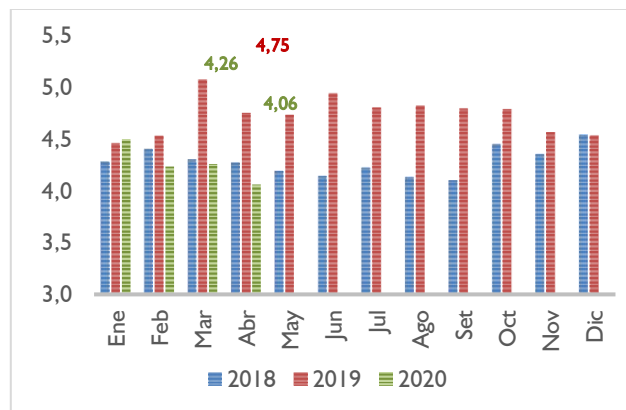
El promedio ponderado de la tasa de interés pasiva en MN ha sido del 4,06%, inferior a la tasa registrada en el mismo mes del año anterior en 0,69 p.p. Por tipos de depósitos, se han registrado incrementos mensuales en los depósitos a plazo (0,28 p.p.) y CDA (0,06 p.p.). En contrapartida, se ha registrado una reducción en la tasa de interés correspondiente a los depósitos a la vista (-0,07 p.p.).

Tabla N° 2 Tasa de Interés Pasiva en MN

	Vista	Plazo	CDA	Promedio Ponderado
abr-19	1,31	8,38	8,33	4,75
mar-20	0,97	7,36	7,14	4,26
abr-20	0,90	7,64	7,20	4,06
Var. Mensual	-0,07	0,28	0,06	-0,20
Var. Interanual	-0,41	-0,74	-1,13	-0,69

Fuente: Superintendencia de Bancos

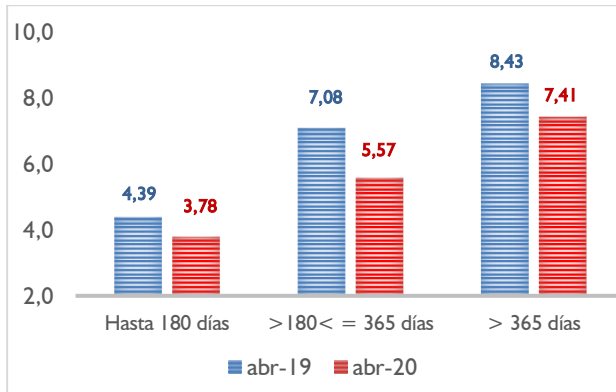
Gráfico N° 2 Tasa de Interés Pasiva en MN Promedio Ponderado



Fuente: Superintendencia de Bancos

³ Todas las tasas mencionadas en el presente informe son tasas anuales promedios ponderados, calculados conforme a los reportes mensuales de la Superintendencia de Bancos. Datos sujetos a revisión.

Gráfico N° 3 Curva de Rendimiento de CDA en MN



Fuente: Superintendencia de Bancos

La tasa promedio ponderada de la curva de rendimientos de los CDA en MN en el mes de abril se situó en 7,20%, inferior al registrado en el mismo periodo del año anterior en 1,13 p.p.

La curva de rendimiento de los CDA ha mostrado disminuciones mensuales de las tasas de los CDA, de hasta 180 días (-0,61 p.p.), de entre 180 a 365 (-1,51 p.p.) y para los de más de 365 días (-1,02 p.p.).

Tasa de Interés Activa en Moneda Extranjera

El promedio ponderado de la tasa de interés activa en ME de los bancos se ha ubicado en 8,46%, inferior a la tasa registrada en el mismo mes del año anterior en 0,06 p.p.

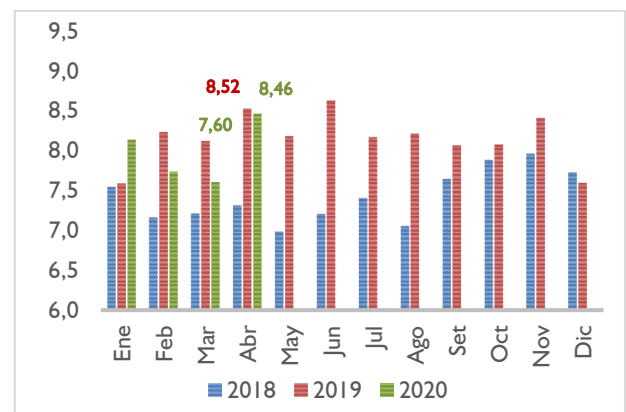
En términos sectoriales se ha observado un incremento mensual en todas las tasas, para los préstamos comerciales (0,89 p.p.), de desarrollo (0,71 p.p.), de consumo (0,10 p.p.), préstamos para la vivienda (0,80 p.p.) y sobregiros (1,69 p.p.).

Tabla N° 3 Tasa de Interés Activa en ME

	Comerciales	Desarrollo	Consumo	Vivienda	Sobregiros	Promedio Ponderado
abr-19	8,47	8,49	7,88	7,92	14,36	8,52
mar-20	7,28	8,04	10,03	8,04	13,18	7,60
abr-20	8,18	8,75	10,13	8,84	14,87	8,46
Var. Mensual	0,89	0,71	0,10	0,80	1,69	0,86
Var. Interanual	-0,29	0,25	2,25	0,92	0,51	-0,06

Fuente: Superintendencia de Bancos

Gráfico N° 4 Tasa de Interés Activa en ME Promedio Ponderado



Fuente: Superintendencia de Bancos

Tasa de Interés Pasiva en Moneda Extranjera

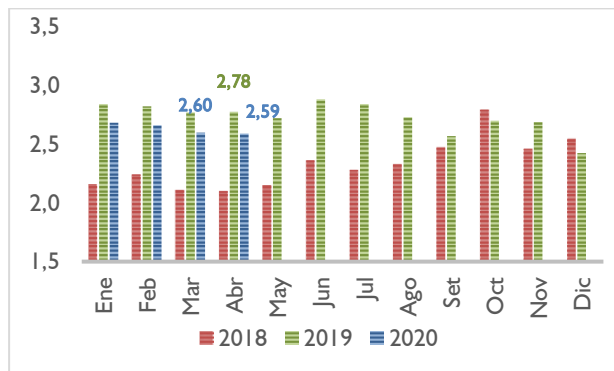
El promedio ponderado de la tasa de interés pasiva en ME se ha ubicado en 2,59%, inferior a la tasa registrada en el mismo mes del año anterior en 0,19 p.p. En términos sectoriales, se han verificado incrementos mensuales en la tasa de los depósitos a plazo (0,99 p.p.) y en la tasa correspondiente a los CDA (0,26 p.p.). En contrapartida, la tasa de los depósitos a la vista ha registrado una disminución mensual (-0,04 p.p.).

Tabla N° 4 Tasa de Interés Pasiva en ME

	Vista	Plazo	CDA	Promedio Ponderado
abr-19	0,22	5,88	4,67	2,78
mar-20	0,38	3,84	4,27	2,60
abr-20	0,34	4,83	4,53	2,59
Var. Mensual	-0,04	0,99	0,26	-0,01
Var. Interanual	0,12	-1,05	-0,14	-0,19

Fuente: Superintendencia de Bancos

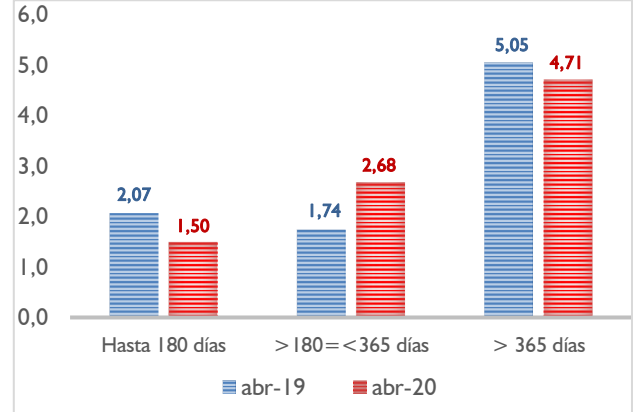
Gráfico N° 5 Tasa de Interés Pasiva en ME Promedio Ponderado



Fuente: Superintendencia de Bancos

La tasa promedio ponderada de la curva de rendimiento de CDA en moneda extranjera ha sido de 4,53%, inferior a la registrada en igual periodo del año anterior en 0,14 p.p. La curva ha mostrado disminuciones mensuales para los CDA de hasta 180 días (-0,57 p.p.) y en los de más de 365 días (-0,34 p.p.), mientras que, ha mostrado un aumento para los CDA de entre 180 y 365 días (0,94 p.p.).

Gráfico N° 6 Curva de Rendimiento de CDA en ME

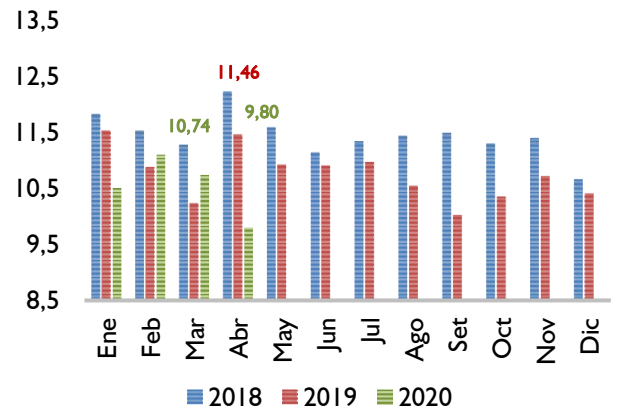


Fuente: Superintendencia de Bancos

Margen de Intermediación

El margen de intermediación financiera de los bancos, medido como la diferencia entre las tasas activas y pasivas en MN, cerró en 9,80% en abril de 2020. Este margen fue inferior en 1,66 p.p. al margen registrado en abril de 2019.

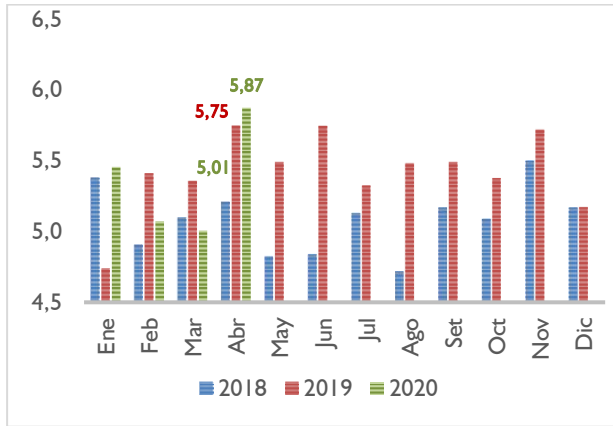
Gráfico N° 7 Margen de Intermediación en MN



Fuente: Superintendencia de Bancos

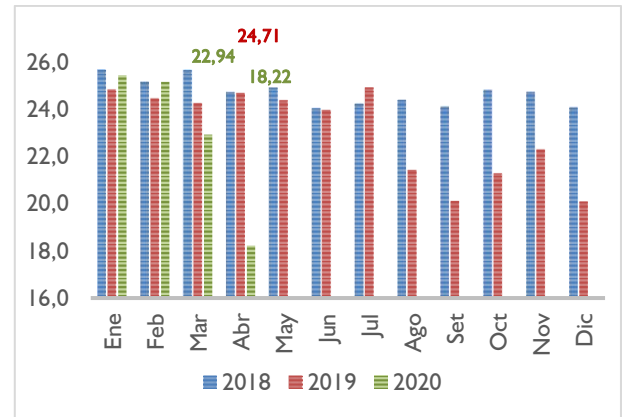
Por otro lado, el margen de intermediación en ME se ha ubicado en 5,87%. Dicho margen, es superior al que se ha registrado en abril de 2019 en 0,13 p.p.

Gráfico N° 8 Margen de Intermediación en ME



Fuente: Superintendencia de Bancos

Gráfico N° 9 Tasa de Interés Activa en MN Promedio Ponderado



Fuente: Superintendencia de Bancos

Tasa de Interés Efectiva de las Empresas Financieras

Tasa de Interés Activa en Moneda Nacional

La tasa de interés activa en MN de las empresas financieras se ubicó en 18,22% en abril del 2020, inferior en 6,49 p.p. a la tasa de abril del 2019.

En términos sectoriales, y con respecto al mes anterior, han disminuido las tasas para los préstamos de desarrollo (-3,54 p.p.) y para tarjetas de crédito (-0,85 p.p.). Así también, han presentado una reducción las tasas de los préstamos comerciales (-2,27 p.p.), de consumo (-6,76 p.p.) y para la vivienda (-0,10 p.p.).

Tabla N° 5 Tasa de Interés Activa en MN

	Comerciales	Desarrollo	Consumo	Vivienda	Tarjetas de Créditos	Promedio Ponderado
abr-19	17,49	16,75	30,00	9,23	13,96	24,71
mar-20	18,08	16,92	27,05	10,03	13,96	22,94
abr-20	15,81	13,38	20,28	9,93	13,11	18,22
Var. Mensual	-2,27	-3,54	-6,76	-0,10	-0,85	-4,71
Var. Interanual	-1,68	-3,37	-9,72	0,70	-0,85	-6,49

Fuente: Superintendencia de Bancos

Tasa de Interés Pasiva en Moneda Nacional

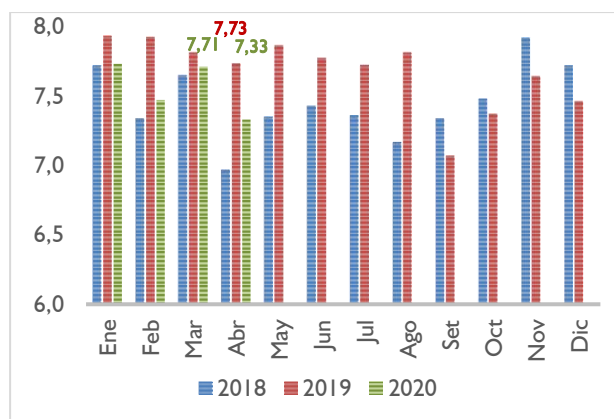
La tasa de interés promedio ponderado para las captaciones en MN de las empresas financieras se ha ubicado en 7,33%, inferior a la tasa registrada en el mismo periodo del año 2019 en 0,40 p.p. En forma mensual, las tasas de los depósitos a la vista aumentaron 0,01 p.p. En cambio, las tasas de los CDA disminuyeron en 0,40 p.p. y las tasas para los depósitos a plazo disminuyeron en 0,76 p.p.

Tabla N° 6 Tasa de Interés Pasiva MN

	Vista	Plazo	CDA	Promedio Ponderado
abr-19	0,37	4,98	9,08	7,73
mar-20	0,42	5,73	8,95	7,71
abr-20	0,43	4,97	8,55	7,33
Var. Mensual	0,01	-0,76	-0,40	-0,38
Var. Interanual	0,06	-0,02	-0,53	-0,40

Fuente: Superintendencia de Bancos

Gráfico N° 10 Tasa de Interés Pasiva en MN Promedio Ponderado



Fuente: Superintendencia de Bancos

Tasa de Interés Activa en Moneda Extranjera

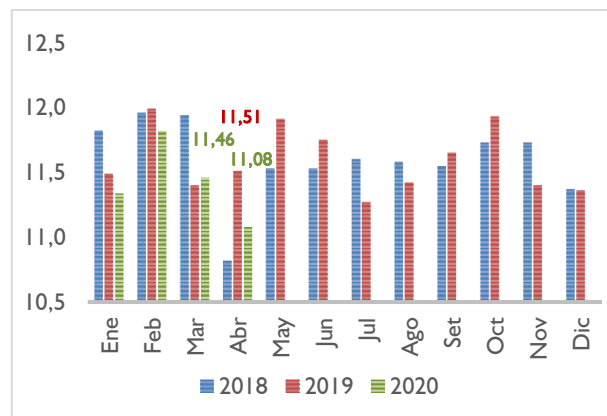
La tasa de interés activa para las operaciones en ME de las empresas financieras se ha situado en 11,08%, inferior a la tasa registrada en el mismo mes del año anterior en 0,44 p.p. Por sectores, han disminuido en forma mensual las tasas de los préstamos comerciales, en 0,54 p.p., y de los préstamos de consumo, en 0,28 p.p. Los préstamos de desarrollo no registraron movimientos en el mes.

Tabla N° 7 Tasa de Interés Activa en ME

	Comerciales	Desarrollo	Consumo	Promedio Ponderado
abr-19	11,89	8,76	11,09	11,51
mar-20	11,23	s/m	11,65	11,46
abr-20	10,69	s/m	11,36	11,08
Var. Mensual	-0,54	s/m	-0,28	-0,38
Var. Interanual	-1,20	s/m	0,27	-0,44

Fuente: Superintendencia de Bancos

Gráfico N° 11 Tasa de Interés Activa en ME Promedio Ponderado



Fuente: Superintendencia de Bancos

Tasa de Interés Pasiva en Moneda Extranjera

La tasa de interés pasiva en ME de las empresas financieras se ha ubicado en 4,79 p.p., inferior en 0,14 p.p. a la tasa registrada en el mismo mes del año pasado.

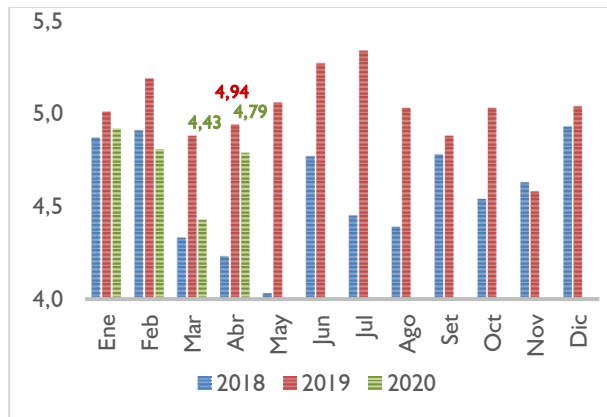
En relación al mes anterior, las tasas para los Depósitos a la Vista aumentaron (0,02 p.p.) y las tasas de los CDA en 0,48 p.p. En tanto que los depósitos a plazo no han registrado movimientos.

Tabla N° 8 Tasa de Interés Pasiva en ME

	Vista	Depósitos a Plazo	CDA	Promedio Ponderado
abr-19	1,04	s/m	5,67	4,94
mar-20	0,56	s/m	5,06	4,43
abr-20	0,58	s/m	5,53	4,79
Var. Mensual	0,02	s/m	0,48	0,36
Var. Interanual	-0,46	s/m	-0,13	-0,14

Fuente: Superintendencia de Bancos

Gráfico N° 12 Tasa de Interés Pasiva en ME Ponderado

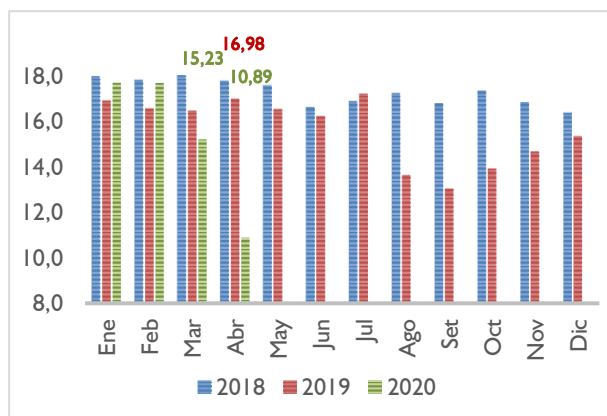


Fuente: Superintendencia de Bancos

Margen de Intermediación

El margen de intermediación de las empresas financieras, medido como la diferencia entre las tasas activas y pasivas en MN, se ha situado en 10,89%. El margen es inferior en 4,33 p.p. al margen del mes precedente, e inferior en 6,09 p.p. al margen registrado en el mismo mes del año pasado.

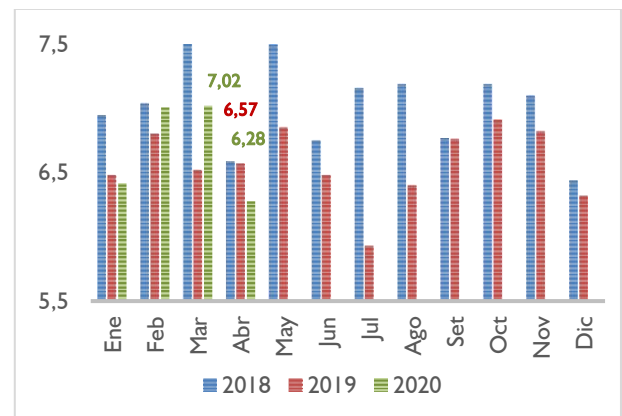
Gráfico N° 13 Margen de Intermediación en MN



Fuente: Superintendencia de Bancos

Por otro lado, el margen de intermediación en moneda extranjera se ha situado en 6,28%, inferior en 0,74 p.p. con respecto al observado en el mes anterior e inferior en 0,29 p.p. al margen del mismo mes del año pasado.

Gráfico N° 14 Margen de Intermediación en ME



Fuente: Superintendencia de Bancos

Tasas de Interés de Política Monetaria

Con respecto a la tasa de política monetaria (TPM) del Banco Central del Paraguay (BCP), en la reunión del 21 de mayo del 2020 el Comité de Política Monetaria (CPM) decidió, por unanimidad, mantener la TPM en 1,25%.

En el contexto actual, de un escenario económico aún incierto, CPM considera que el actual perfil acomodaticio de la política monetaria junto con los diferentes programas de apoyo a la liquidez permitirá a la economía la gradual recuperación de la demanda interna, para asegurar la convergencia de la inflación a la meta del 4,00% anual en el horizonte de política monetaria.



Gráfico N° 15 Tasa de Política Monetaria (TPM)

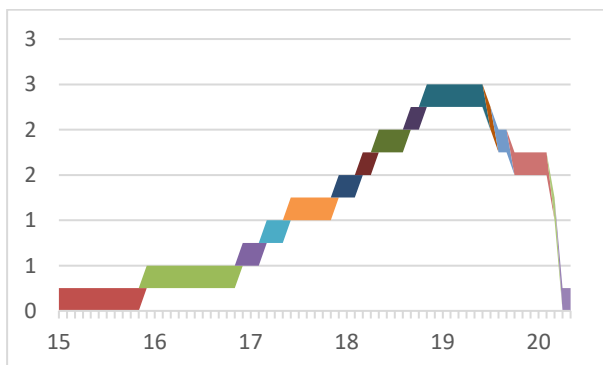


Fuente: Gerencia de Mercados

Reserva Federal

La Reserva Federal de los Estados Unidos (FED), en la reunión del 28 de abril del 2020 decidió mantener la tasa objetivo de interés en el rango 0-0.25%. La FED espera mantener dicho rango por el tiempo necesario hasta que considere que la economía se recupere.

Gráfico N° 16 Tasa Referencial FED (EEUU)



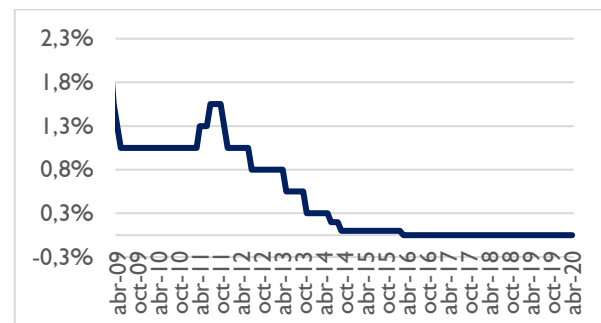
Fuente: Reserva Federal

Banco Central Europeo

El Consejo de Gobierno del Banco Central Europeo (BCE), el 30 de abril de 2020, adoptó un amplio paquete de medidas de política monetaria para respaldar la liquidez y las condiciones de financiación para los hogares, relajar las condiciones del TLTRO⁴ III, operaciones de financiación a más

largo plazo (PELTRO⁵), y se continuará con el programa de compra de activos al ritmo actual. El BCE también ha decidido mantener los tipos de interés de las operaciones principales de financiación, los tipos de interés de la facilidad marginal de crédito y de la facilidad de depósito sin variación en el 0,00 %, 0,25 % y -0,50 %, respectivamente.

Gráfico N° 17 Tasa de Interés de Política Monetaria Zona Euro



Fuente: Banco Central Europeo

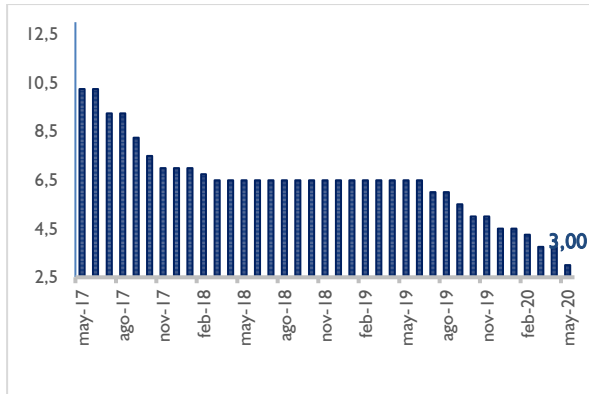
Banco Central de Brasil

Considerando el escenario básico, el balance de riesgos y la amplia gama de información disponible, El Comité de Política Monetaria (Copom) del Banco Central de Brasil, en su última reunión del 6 de mayo del 2020 decidió, por unanimidad, el séptimo corte consecutivo de la tasa Selic, que se sitúa ahora en el 3,00%.

⁴ TLTRO: Targeted longer-term refinancing operations

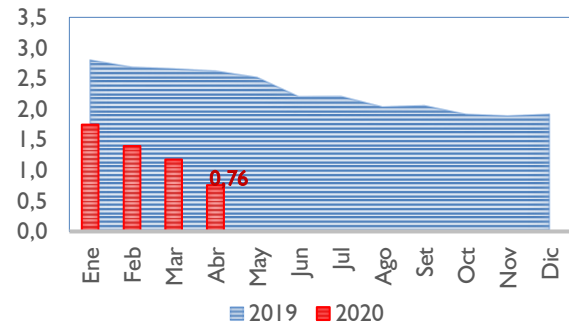
⁵ Pandemic Emergency Longer-term refinancing operations

Gráfico N° 18 Tasa Selic (Brasil).



Fuente: Banco Central del Brasil

Gráfico N° 20 LIBOR (Seis meses)



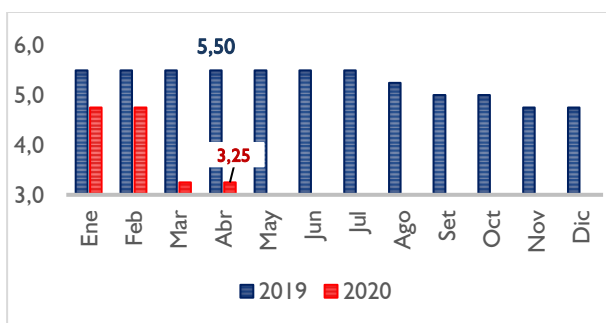
Fuente: Reuters

Tasas de Interés Internacionales

PRIME y LIBOR

La tasa prime se ha situado en 3,25% en abril de 2020, menor a la tasa de 5,50% registrada en abril de 2019 e igual a la tasa registrada en marzo de 2020.

Gráfico N° 19 PRIME (Seis meses)



Fuente: Reuters

Por su parte, la tasa LIBOR, promedio, se ha situado en 0,76%, inferior al valor registrado en el mismo periodo del año anterior en 1,86 p.p.

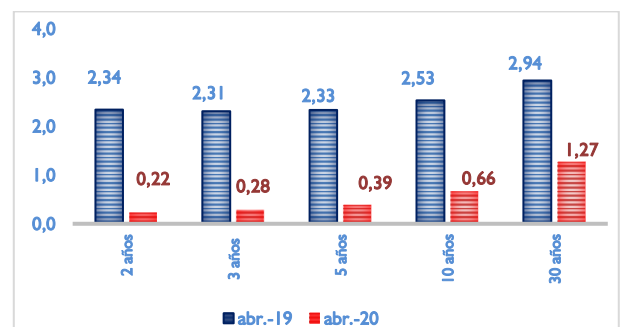
Bonos del Tesoro de Estados Unidos

En el mes de abril de 2020, se observó que mientras mayor es el plazo de los bonos mayor es el rendimiento de los bonos para todos los años (esta tendencia es contraria a la observada en los meses anteriores).

El promedio simple de las tasas de los distintos plazos ha sido de 0,56% en abril de 2020, inferior al promedio observado en igual periodo del año anterior, que fue del 2,49%.

Además, el promedio simple de los bonos del tesoro americano se ha reducido con relación al mes pasado cuando fue de 0,77%, lo cual indica una caída generalizada de los rendimientos de los bonos en línea con los recortes de la tasa de fondos federales de la FED.

Gráfico N° 21 Rendimiento de Bonos del Tesoro de los Estados Unidos.





Operaciones Bursátiles - Instrumentos Financieros Negociados

Las transacciones realizadas en la Bolsa de Valores y Productos de Asunción S.A. en abril alcanzó ₡ 1.144.751 millones, cifra superior a la registrada en el mes de marzo del 2020 en 16,54%. El movimiento registrado a abril del 2020 fue superior al movimiento registrado a abril del 2019 en 102,18%.

De las transacciones registradas a abril en la Bolsa, el 53,17% corresponde a operaciones de Renta Fija, el 1,71% a Renta Variable, 44,02% a Operaciones de Reporto y Derivados 1,11%.

Las operaciones primarias han alcanzado ₡ 910.711 millones (25,93% del total operado), mientras que las operaciones secundarias⁶ se han situado en ₡ 2.610.679 millones (74,07% del total operado).

⁶ Los títulos valores, tanto de renta fija o variable (acciones, bonos, etc.) son emitidos por las empresas en el mercado primario. El mercado primario de valores se caracteriza por la emisión de instrumentos nuevos al mercado financiero, donde los mismos son vendidos y colocados por la empresa emisora.

El mercado secundario títulos. Esta operación es muy importante, puesto que la liquidez, junto con el riesgo y el rendimiento, son los elementos básicos para decidir sobre una inversión.



Instrumentos Financieros en Millones de Guaraníes

INSTRUMENTOS DE CAPITAL Y DE DEUDA			Variación	Acumulado		
	mar-20	abr-20	Mensual	2019	2020	Variación
Renta Variable	11.966	4.541	-62,05%	38.537	60.180	56,16%
Renta Fija	566.422	318.604	-43,75%	1.569.080	1.867.380	19,01%
Reporto	395.111	812.516	105,64%	129.600	1.545.995	1092,90%
Derivados (Futuros de divisas)	8.819	9.091	3,08%	0	38.835	0,00%
Total operado	982.318	1.144.751	16,54%	1.737.217	3.512.390	102,18%

	Acumulado abril 2019	Participación %	Acumulado abril 2020	Participación %
Primario	987.136	56,82%	910.711	25,93%
Secundario	750.081	43,18%	2.601.679	74,07%
Total operado	1.737.217		3.512.390	

Fuente: Bolsa de Valores y Productos de Asunción SA.

Cuadro N° 1
Tasas de interés bancarias
En porcentajes anuales - Ponderación sobre saldos
Abril 2020 - Cifras sujetas a revisión

Tasas activas Moneda Nacional	Nominales			Efectivas Promedio	Monto I/ Millones de Gs.
	Mínima	Máxima	Promedio		
Préstamos					
Comerciales	4,65	35,22	11,19	11,70	18.391.796
De Desarrollo	7,11	23,15	10,43	10,57	6.955.700
Personales de Consumo	5,10	33,72	20,42	22,59	7.271.868
Personales para la Vivienda	6,52	16,14	10,44	10,97	2.469.843
Otros	0	0	0	0	0
PROMEDIO PONDERADO	5,36	31,17	12,90	13,68	35.089.206
Sobregiros	11,46	31,87	26,37	30,09	525.570
Tarjetas de Crédito	10,00	13,86	12,37	13,08	2.797.442
PROMEDIO PONDERADO GLOBAL	5,78	29,92	13,04	13,86	38.412.218

Tasas activas Moneda Extranjera	Nominales			Efectivas Promedio	Monto Millones de Gs.
	Mínima	Máxima	Promedio		
Préstamos					
Comerciales	4,25	15,55	7,97	8,18	21.758.792
De Desarrollo	5,55	13,77	8,68	8,75	11.176.191
Personales de Consumo	6,08	15,21	9,93	10,13	465.818
Personales para la Vivienda	8,50	8,50	8,50	8,84	267.002
Otros	0	0	0	0	0
PROMEDIO PONDERADO	4,74	14,90	8,23	8,40	33.667.802
Sobregiros M/E	10,00	15,00	13,93	14,87	348.787
PROMEDIO PONDERADO GLOBAL	4,80	14,90	8,29	8,46	34.016.589

Tasas pasivas Moneda Nacional	Nominales			Efectivas Promedio	Monto Millones de Gs.
	Mínima	Máxima	Promedio		
Depósitos a la Vista	0,01	8,77	0,90	0,90	19.754.433
Depósitos a Plazo	2,42	10,81	7,48	7,64	522.300
<= 90 días	2,00	3,25	2,38	2,40	14.285
> 90 <= 180 días	1,50	8,20	3,32	3,37	3.429
> 180 <= 365 días	1,50	8,00	4,08	4,14	32.016
> 365 días	2,50	11,25	7,90	8,07	472.570
Títulos Valores Emitidos	0,00	0,00	0,00	0,00	50.010
<= 90 días	0	0	0	0	0
> 90 <= 180 días	0	0	0	0	0
> 180 <= 365 días	0	0	0	0	10
> 365 días	0	0	0	0	50.000
Certificados de Depósitos de Ahorro	2,07	10,67	7,07	7,20	19.263.045
CDA hasta 180 días	0,65	5,00	3,72	3,78	178.424
CDA > 180 <= 365 días	1,00	8,10	5,47	5,57	1.830.027
CDA > 365 días	2,20	11,00	7,27	7,41	17.254.594
Otros Depósitos	0,00	0,00	0,00	0,00	122.574
PROMEDIO PONDERADO	1,05	9,72	3,99	4,06	39.712.362

Tasas pasivas Moneda Extranjera	Nominales			Efectivas	Monto Millones de Gs.
	Mínima	Máxima	Promedio		
Depósitos a la Vista	0,01	4,98	0,34	0,34	15.584.134
Depósitos a Plazo	0,74	5,16	4,82	4,83	151.114
<= 90 días	0,9	2	0,95	0,95	10.757
> 90 <= 180 días	0,50	1,15	1,13	1,13	5.198
> 180 <= 365 días	0,50	0,50	0,50	0,50	4.748
> 365 días	0,75	5,75	5,44	5,45	130.410
Títulos Valores Emitidos	0,00	0,00	0,00	0,00	487.534
<= 90 días	0	0	0	0	0
> 90 <= 180 días	0	0	0	0	0
> 180 <= 365 días	0	0	0	0	0
> 365 días	0	0	0	0	487.534
Certificados de Depósitos de Ahorro	0,77	6,76	4,48	4,53	17.901.121
CDA hasta 180 días	0,15	3,10	1,49	1,50	363.371
CDA > 180 <= 365 días	0,50	4,25	2,66	2,68	1.037.087
CDA > 365 días	0,80	7,00	4,66	4,71	16.500.664
Otros Depósitos	0	0	0	0	118.843
PROMEDIO PONDERADO	0,41	5,84	2,53	2,55	34.242.746

Fuente : Datos provistos por la Superintendencia de Bancos.

Cuadro Nº 2

Tasas de interés efectivas bancarias

Promedio mensuales en porcentajes anuales - Ponderación sobre saldos

Abril 2020 - Cifras sujetas a revisión

Tasas Activas														
Moneda Nacional														
	mar-19	abr-19	may-19	jun-19	jul-19	ago-19	sept-19	oct-19	nov-19	dic-19	ene-20	feb-20	mar-20	abr-20
- Préstamos Comerciales	11,93	14,07	12,96	13,44	13,27	12,46	11,67	12,66	12,85	12,15	12,02	12,49	12,16	11,70
- Préstamos de Desarrollo	10,46	9,12	10,39	10,30	10,31	10,41	9,98	9,88	10,42	10,54	10,45	10,22	10,40	10,57
- Personales de Consumo	28,71	29,16	28,47	28,19	28,20	27,99	27,87	27,54	27,27	27,82	28,46	28,95	27,89	22,59
- Personales para la Vivienda	10,80	10,73	10,98	10,80	10,88	11,79	10,89	10,69	10,79	10,92	11,00	11,11	10,59	10,97
- Otros ^{1/}	s/m	s/m	s/m	s/m	s/m	s/m	s/m	s/m	s/m	s/m	s/m	s/m	s/m	0,00
PROMEDIO PONDERADO	15,12	16,11	15,50	15,70	15,60	15,15	14,56	14,93	15,07	14,78	14,88	15,23	14,84	13,68
- Sobregiros	35,59	34,87	31,76	32,17	34,13	33,92	33,82	32,87	35,12	32,91	32,12	29,73	31,26	30,09
- Tarjetas de Crédito	13,74	13,90	15,00	14,36	14,43	14,83	14,47	14,48	14,37	14,26	13,78	13,85	13,84	13,08
PROMEDIO PONDERADO 2/	15,31	16,22	15,72	15,85	15,77	15,37	14,82	15,14	15,28	14,94	15,00	15,34	15,00	13,86

Tasas Pasivas														
Moneda Nacional														
	mar-19	abr-19	may-19	jun-19	jul-19	ago-19	sept-19	oct-19	nov-19	dic-19	ene-20	feb-20	mar-20	abr-20
- Depósitos a la Vista	1,19	1,31	1,21	1,19	0,97	0,94	1,10	1,04	1,09	0,92	1,15	0,78	0,97	0,90
- Depósitos a Plazo	7,45	8,38	7,24	7,21	7,71	7,71	6,89	6,73	6,73	7,44	7,42	7,35	7,36	7,64
- Títulos Valores Emitidos	s/m	s/m	s/m	s/m	s/m	s/m	s/m	s/m	s/m	s/m	s/m	s/m	s/m	0,00
- C D A	9,26	8,33	8,45	8,52	8,10	8,14	7,98	8,08	7,54	7,68	7,26	7,09	7,14	7,20
- Otros ^{1/}	s/m	s/m	s/m	s/m	s/m	s/m	s/m	s/m	s/m	s/m	s/m	s/m	s/m	0,00
PROMEDIO PONDERADO	5,07	4,75	4,80	4,94	4,80	4,82	4,79	4,79	4,56	4,53	4,50	4,23	4,26	4,06
Spread de Tasas Bancarias MN	10,24	11,46	10,92	10,91	10,97	10,55	10,03	10,35	10,72	10,41	10,51	11,10	10,74	9,80
Spread de Tasas MN sin TC y sobregiros	10,05	11,36	10,70	10,76	10,80	10,33	9,77	10,15	10,51	10,25	10,38	11,00	10,58	9,62

Tasas Activas														
Moneda Extranjera														
	mar-19	abr-19	may-19	jun-19	jul-19	ago-19	sept-19	oct-19	nov-19	dic-19	ene-20	feb-20	mar-20	abr-20
- Préstamos Comerciales	7,65	8,47	8,20	8,81	8,08	7,99	7,80	8,08	8,38	7,24	7,88	7,44	7,28	8,18
- Préstamos de Desarrollo	8,83	8,49	7,76	7,86	8,05	8,49	8,10	7,76	8,21	8,29	8,45	8,10	8,04	8,75
- Personales de Consumo	10,01	7,88	10,58	10,81	10,17	8,65	9,17	10,00	8,37	5,37	10,72	10,57	10,03	10,13
- Personales para la Vivienda	10,05	7,92	8,85	9,67	8,00	8,63	7,54	8,12	7,98	7,46	7,40	6,74	8,04	8,84
- Otros ^{1/}	s/m	s/m	s/m	s/m	s/m	s/m	s/m	s/m	s/m	s/m	s/m	s/m	s/m	0,00
PROMEDIO PONDERADO	8,05	8,46	8,12	8,58	8,11	8,15	7,91	8,02	8,33	7,53	8,08	7,67	7,55	8,40
- Sobregiros	14,42	14,36	13,57	13,46	13,59	13,51	12,95	13,77	15,17	14,36	14,19	14,55	13,18	14,87
PROMEDIO PONDERADO GLOBAL	8,12	8,52	8,18	8,63	8,17	8,21	8,06	8,07	8,41	7,59	8,14	7,74	7,60	8,46

Tasas Pasivas														
Moneda Extranjera														
	mar-19	abr-19	may-19	jun-19	jul-19	ago-19	sept-19	oct-19	nov-19	dic-19	ene-20	feb-20	mar-20	abr-20
- Depósitos a la Vista	0,23	0,22	0,21	0,24	0,27	0,24	0,24	0,22	0,39	0,42	0,50	0,36	0,38	0,34
- Depósitos a Plazo	5,73	5,88	4,40	2,79	2,81	3,49	2,75	4,48	4,22	3,11	4,75	2,58	3,84	4,83
- Títulos Valores Emitidos	s/m	s/m	s/m	s/m	s/m	s/m	s/m	s/m	s/m	s/m	s/m	s/m	s/m	0,00
- C D A	4,74	4,67	4,59	4,91	4,79	4,52	4,32	4,52	4,40	3,91	4,28	4,38	4,27	4,53
PROMEDIO PONDERADO	2,77	2,78	2,69	2,88	2,84	2,73	2,57	2,70	2,69	2,42	2,68	2,66	2,60	2,59
Spread de Tasas Bancarias ME	5,36	5,75	5,49	5,75	5,33	5,48	5,49	5,38	5,72	5,17	5,46	5,07	5,01	5,87

Tasas Internacionales														
	mar-19	abr-19	may-19	jun-19	jul-19	ago-19	sept-19	oct-19	nov-19	dic-19	ene-20	feb-20	mar-20	abr-20
- LIBOR (a 6 meses en dólares)	2,66	2,62	2,52	2,20	2,21	2,04	2,06	1,92	1,90	1,91	1,75	1,40	1,18	0,76
- Prime (a 6 meses en dólares)	5,50	5,50	5,50	5,50	5,25	5,25	5,00	4,75	4,75	4,75	4,75	4,75	3,25	3,25
- Selic	6,50	6,50	6,50	6,50	6,00	6,00	5,50	5,00	5,00	4,50	4,50	4,25	3,75	3,75
- Fed	2,25 - 2,50	2,25 - 2,50	2,25 - 2,50	2,25 - 2,50	2,00-2,25	1,75-2,00	1,75-2,00	1,50-1,75	1,50-1,75	1,50-1,75	1,50-1,75	1-1,25	0-0,25	0-0,25

Fuente: Datos provistos por la Superintendencia de Bancos.

^{1/} Préstamos al Personal, Préstamos Varios y Adelantos por Cuenta de Importadores

Cuadro N° 3
Saldos comercializados - Millones de Gs
Abril 2020 - Cifras sujetas a revisión

	dic.-18	ene.-19	feb.-19	mar.-19	abr.-19	may.-19	jun.-19	jul.-19	ago.-19	sep.-19	oct.-19	nov.-19	dic.-19	ene.-20	feb.-20	mar.-20	abr.-20	
ACTIVAS M/N																		
Préstamos																		
Comerciales	22.819.993	22.616.110	22.406.950	20.756.978	22.947.170	23.230.805	23.129.766	23.480.530	23.620.966	23.692.841	23.840.008	24.341.749	24.902.151	24.285.749	24.353.612	24.253.458	18.391.796	
De Desarrollo	5.268.231	5.243.009	5.343.355	5.435.675	5.669.810	5.783.812	5.966.503	6.102.019	6.239.512	6.264.687	6.689.088	6.845.910	6.924.838	6.877.685	6.843.434	6.935.012	6.955.700	
Personales de Consumo	7.334.498	7.397.811	7.458.022	7.450.318	7.529.647	7.613.337	7.657.265	7.784.627	7.865.008	7.961.120	7.798.552	7.906.943	8.019.958	8.056.298	8.104.979	8.146.378	7.271.868	
Personales para la Vivienda	2.166.982	2.196.453	2.205.612	2.220.510	2.231.926	2.259.085	2.285.489	2.303.594	2.321.019	2.360.197	2.405.045	2.442.759	2.470.525	2.492.266	2.506.892	2.504.091	2.469.843	
Otros	s/m	s/m	s/m	s/m	s/m	s/m	s/m	s/m	s/m	s/m	s/m	s/m	s/m	s/m	s/m	s/m	s/m	
SALDOS	37.589.704	37.453.383	37.413.938	35.863.481	38.378.552	38.887.039	39.039.023	39.670.769	40.046.504	40.278.846	40.732.694	41.537.360	42.317.472	41.711.999	41.808.916	41.838.938	35.089.206	
Sobregiros	493.730	489.734	512.946	551.125	572.694	665.482	613.411	563.545	541.319	600.238	579.983	571.654	489.682	518.260	606.320	617.056	525.570	
Tarjetas de Crédito	2.732.104	2.791.040	2.805.632	2.728.557	2.819.370	2.808.002	2.793.782	2.823.838	2.811.720	2.823.687	2.849.594	2.881.780	2.877.028	2.919.519	2.862.127	2.802.893	2.797.442	
SALDOS TOTALES	40.815.538	40.734.157	40.732.516	39.143.162	41.770.616	42.360.524	42.446.216	43.058.152	43.399.544	43.702.771	44.162.270	44.990.795	45.684.182	45.149.777	45.277.363	45.258.888	38.412.218	
ACTIVAS M/E																		
Comerciales	25.543.411	25.499.632	25.087.019	23.666.532	25.951.644	25.409.155	24.724.506	23.759.084	24.741.166	25.136.843	25.280.848	25.281.594	25.619.387	25.555.885	25.417.944	25.457.217	21.758.792	
De Desarrollo	9.497.748	9.715.134	9.788.490	9.941.250	10.201.070	10.103.741	10.028.095	9.668.915	10.207.284	10.604.688	10.693.345	11.010.797	10.929.281	11.043.022	10.940.140	11.046.359	11.176.191	
Personales de Consumo	572.063	561.526	542.026	545.290	647.615	618.232	659.338	615.670	645.142	577.705	471.525	479.267	492.648	495.628	489.993	483.883	465.818	
Personales para la Vivienda	317.622	324.777	325.177	324.032	328.083	316.218	310.154	295.000	295.874	294.503	299.055	297.812	288.085	288.858	281.993	278.857	267.002	
Otros	s/m	0	s/m	s/m	s/m	s/m	s/m	s/m	s/m	s/m	s/m	s/m	s/m	s/m	s/m	s/m	s/m	
SALDOS	35.930.844	36.101.068	35.742.712	34.477.104	37.128.412	36.447.345	35.722.093	34.338.670	35.889.467	36.793.739	36.744.773	37.069.470	37.329.402	37.383.939	37.130.970	37.266.317	33.667.802	
Sobregiros M/E	270.607	316.254	342.333	409.056	407.625	397.165	318.408	357.563	413.144	1.118.970	375.319	440.567	377.773	336.879	358.983	365.742	348.787	
SALDOS TOTALES	36.201.451	36.417.322	36.085.045	34.886.160	37.536.036	36.844.510	36.040.501	34.696.232	36.302.611	37.912.709	37.120.092	37.510.037	37.707.175	37.720.273	37.489.052	37.632.059	34.016.589	
PASIVAS M/N																		
Depósitos a la Vista	18.209.860	18.540.061	18.480.426	17.042.719	17.895.459	16.716.783	16.857.503	15.972.366	16.078.999	16.143.126	16.512.646	16.412.198	17.314.438	16.902.842	17.192.144	17.835.875	19.754.433	
Depósitos a Plazo	485.112	515.467	526.963	545.331	485.430	486.293	500.897	479.439	466.631	476.313	548.935	546.142	471.157	485.767	509.461	508.319	522.300	
<= 90 días	45.000	80.000	90.000	90.000	17.000	34.002	34.006	32.013	18.024	18.028	75.516	78.525	6.030	7.030	4.043	8.054	14.285	
> 90 <= 180 días	714	583	517	717	854	2.030	5.319	5.589	5.869	6.150	5.303	3.511	3.132	2.932	2.722	2.685	3.429	
> 180 <= 365 días	18.798	18.510	18.169	13.330	14.357	14.430	16.112	21.365	21.718	24.071	30.559	30.374	30.831	30.669	31.102	31.390	32.016	
> 365 días	420.599	416.375	418.277	441.284	453.219	435.832	445.461	420.471	421.019	428.064	437.558	433.733	431.164	445.137	471.594	466.189	472.570	
Títulos Valores Emitidos	50.010	50.010	50.010	50.010	50.010	50.010	50.010	50.010	50.010	50.010	50.010	50.010	50.010	50.010	50.010	50.000	50.010	
<= 90 días	s/m	0	s/m	s/m	s/m	s/m	s/m	s/m	s/m	s/m	s/m	s/m	s/m	s/m	s/m	s/m	s/m	
> 90 <= 180 días	s/m	0	s/m	s/m	s/m	s/m	s/m	s/m	s/m	s/m	s/m	s/m	s/m	s/m	s/m	s/m	s/m	
> 180 <= 365 días	10	10	10	10	10	10	10	10	10	10	10	10	11	10	10	0	10	
> 365 días	50.000	50.000	50.000	50.000	50.000	50.000	50.000	50.000	50.000	50.000	50.000	50.000	50.000	50.000	50.000	50.000	50.000	
Certificados de Depósitos de Ahorro	15.526.013	15.688.539	15.755.492	15.509.656	16.737.752	16.069.311	17.313.236	18.132.249	18.402.597	18.406.469	18.462.195	18.762.842	19.418.248	19.973.804	20.191.964	19.782.918	19.263.045	
CDA hasta 180 días	223.826	511.262	507.560	483.104	229.340	160.005	126.802	547.639	604.593	611.279	592.803	724.544	657.869	354.533	434.087	312.271	178.424	
CDA > 180 <= 365 días	426.881	432.383	461.819	454.424	584.455	705.371	801.169	838.850	854.049	865.544	854.415	856.854	1.420.052	1.938.982	1.989.263	1.981.899	1.830.027	
CDA > 365 días	14.875.306	14.744.895	14.786.113	14.572.128	15.923.957	15.203.935	16.385.265	16.745.760	16.943.956	16.929.646	17.014.976	17.181.443	17.340.327	17.680.289	17.768.614	17.488.748	17.254.594	
Otros Depósitos	75.655	146.286	192.093	162.998	182.591	173.039	158.134	164.366	167.837	219.192	155.243	150.544	91.568	167.254	146.487	131.221	122.574	
SALDOS	34.346.650	34.940.363	35.004.984	33.310.714	35.351.242	33.495.436	34.879.780	34.798.430	35.166.074	35.295.110	35.729.022	35.921.737	37.345.421	37.579.678	38.090.067	38.308.332	39.712.362	
PASIVAS M/E																		
Depósitos a la Vista	12.738.790	12.834.170	12.614.754	11.875.883	12.669.439	12.889.840	13.233.644	12.811.150	12.777.837	13.729.620	13.657.589	13.765.999	13.654.072	13.787.313	14.004.422	14.829.993	15.584.134	
Depósitos a Plazo	111.055	114.652	118.559	132.044	119.716	126.864	127.863	110.550	125.029	109.443	111.222	131.386	134.547	140.861	145.091	153.665	151.114	
<= 90 días	7.451	4.537	2.437	4.945	6.916	5.960	3.408	1.506	5.011	5.105	7.093	3.554	3.553	1.637	5.212	15.095	10.757	
> 90 <= 180 días	4.771	6.660	5.802	3.435	1.734	2.675	5.138	7.572	4.640	4.590	2.756	6.264	5.479	7.276	2.268	8.851	5.198	
> 180 <= 365 días	273	40	45	74	180	86	164	164	163	175	1.109	1.406	1.338	1.341	1.341	4.647	4.748	
> 365 días	98.560	103.415	110.276	123.590	110.886	118.142	119.153	101.308	115.215	99.573	100.264	120.162	124.177	130.607	136.270	125.072	130.410	
Títulos Valores Emitidos	447.041	453.729	456.884	463.603	471.520	470.528	464.284	449.939	468.893	478.510	483.470	484.130	483.986	489.794	488.235	492.225	487.534	
<= 90 días	s/m	s/m	s/m	s/m	s/m	s/m	s/m	s/m	s/m	s/m	s/m	s/m	s/m	s/m	s/m	s/m	s/m	
> 90 <= 180 días	s/m	s/m	s/m	s/m	s/m	s/m	s/m	s/m	s/m	s/m	s/m	s/m	s/m	s/m	s/m	s/m	s/m	
> 180 <= 365 días	s/m	s/m	s/m	s/m	s/m	s/m	s/m	s/m	s/m	s/m	s/m	s/m	s/m	s/m	s/m	s/m	s/m	
> 365 días	447.041	453.729	456.884	463.603	471.520	470.528	464.284	449.939	468.893	478.510	483.470	484.130	483.986	489.794	488.235	492.225	487.534	
Certificados de Depósitos de Ahorro	15.301.464	15.632.065	16.107.929	15.111.638	16.929.973	16.746.090	17.210.076	16.893.525	17.736.881	18.241.645	18.474.147	18.338.486	18.387.191	18.698.895	18.801.062	18.586.983	17.901.121	
CDA hasta 180 días	553.801	673.692	977.132	986.168	1.046.191	1.050.247	1.065.971	918.841	986.824	951.944	1.019.200	927.202	745.484	752.608	734.638	650.564	363.371	
CDA > 180 <= 365 días	951.124	853.174	963.445	994.267	1.012.463	705.371	1.047.211	1.027.392	1.097.956	1.062.325	1.036.895	909.950	1.100.675	1.938.982	1.989.263	1.981.899	1.037.087	
CDA >																		

Cuadro N° 4
Tasas de interés bancarias - Tasas desglosadas por plazos
En porcentajes anuales
Abril 2020 - Cifras sujetas a revisión

Tasas activas Moneda Nacional	Nominales			Efectivas Promedio	Saldos Millones de Gs.
	Mínima	Máxima	Promedio		
Préstamo Comercial <= 1 año	3,30	36,40	9,67	10,05	9.195.898
Préstamo Comercial > 1 año	6,00	34,03	12,71	13,35	9.195.898
Préstamo Personal - consumo <= 90 días	8,72	31,62	12,17	12,86	6.677
Préstamo Personal - consumo <= 180 días	8,50	31,76	10,99	11,37	41.581
Préstamo Personal - consumo <= 1 año	4,50	33,00	14,79	15,37	220.083
Préstamo Personal - consumo > 1 año	5,00	33,72	20,44	22,63	6.743.237
Préstamo Personal - Microcreditos <= 1 año	9,62	35,78	24,03	26,18	96.821
Préstamo Personal - Microcreditos > 1 año	6,25	34,04	27,83	31,57	163.469
Préstamo Personal - vivienda <= 1 año	9,90	13,50	10,32	10,77	14.033
Préstamo Personal - vivienda > 1 año	5,00	24,00	11,35	12,06	985.950
Préstamo Personal - vivienda AFD <= 1 año	s/m	s/m	s/m	s/m	318
Préstamo Personal - vivienda AFD > 1 año	7,50	10,90	9,83	10,24	1.469.543
Préstamos Varios <= 1 año	s/m	s/m	s/m	s/m	s/m
Préstamos Varios > 1 año	s/m	s/m	s/m	s/m	s/m
Préstamos de Desarrollo <= 1 año	7,00	23,00	10,16	10,38	1.923.651
Préstamos de Desarrollo > 1 año	7,00	25,00	10,61	10,65	4.213.297
Préstamo Personal - Otros Depósitos AFD <= 1 año	10	10	10	10	s/m
Préstamo Personal - Otros Depósitos AFD > 1 año	7,92	14,00	10,11	10,59	818.752
Tarjetas de Crédito	10,00	13,86	12,37	13,08	2.797.442
Sobregiros	11,46	31,87	26,37	30,09	525.570

Tasas activas Moneda Extranjera	Nominales			Efectivas Promedio	Monto Millones de Gs.
	Mínima	Máxima	Promedio		
Préstamo Comercial <= 1 año	3,50	15,54	7,86	8,04	10.879.396
Préstamo Comercial > 1 año	5,00	15,55	8,07	8,31	10.879.396
Préstamo Personal - consumo <= 90 días	8,91	10,00	9,07	9,39	1.300
Préstamo Personal - consumo <= 180 días	6,50	12,70	8,61	8,83	4.711
Préstamo Personal - consumo <= 1 año	5,86	15,77	10,13	10,29	59.057
Préstamo Personal - consumo > 1 año	6,00	15,16	9,86	10,07	390.593
Préstamo Personal - Microcreditos <= 1 año	9,06	15,68	11,22	11,55	7.356
Préstamo Personal - Microcreditos > 1 año	12,39	15,24	13,99	14,69	2.799
Préstamo Personal - vivienda <= 1 año	s/m	s/m	s/m	s/m	3.420,54
Préstamo Personal - vivienda > 1 año	8,50	8,50	8,50	8,84	119.468
Préstamo Personal - vivienda AFD > 1 año	s/m	s/m	s/m	s/m	144.113,43
Préstamos Varios <= 1 año	s/m	s/m	s/m	s/m	s/m
Préstamos Varios > 1 año	s/m	s/m	s/m	s/m	s/m
Préstamos de Desarrollo <= 1 año	5,00	15,00	8,34	8,50	4.139.581
Préstamos de Desarrollo > 1 año	5,90	13,00	8,89	8,90	6.600.410
Préstamo Personal - Otros Depósitos AFD <= 1 año	s/m	s/m	s/m	s/m	s/m
Préstamo Personal - Otros Depósitos AFD > 1 año	s/m	s/m	s/m	s/m	436.200
Tarjetas de Crédito	s/m	s/m	s/m	s/m	s/m
Sobregiros	10	15	14	15	348.787

Tasas pasivas Moneda Nacional	Nominales			Efectivas Promedio	Monto Millones de Gs.
	Mínima	Máxima	Promedio		
Depósitos a la Vista	0,01	8,77	0,90	0,90	19.754.433
Depósitos a Plazos <=90 días	2,00	3,25	2,38	2,40	14.285
Depósitos a Plazos > 90 <= 180 días	1,50	8,20	3,32	3,37	3.429
Depósitos a Plazos > 180 <= 365 días	1,50	8,00	4,08	4,14	32.016
Depósitos a plazos > 365 días	2,50	11,25	7,90	8,07	472.570
CDA <= 180 días	0,65	5,00	3,72	3,78	178.424
CDA > 180 <= 365 días	1,00	8,10	5,47	5,57	1.830.027
CDA > 365 días	2,20	11,00	7,27	7,41	17.254.594
Títulos y valores <= 90 días	s/m	s/m	s/m	s/m	s/m
Títulos y valores > 90 <= 180 días	s/m	s/m	s/m	s/m	s/m
Títulos y valores > 180 <= 365 días	s/m	s/m	s/m	s/m	s/m
Títulos y valores > 365 días	s/m	s/m	s/m	s/m	s/m
Otros Depósitos	s/m	s/m	s/m	s/m	s/m

Tasas pasivas Moneda Extranjera	Nominales			Efectivas	Monto Millones de Gs.
	Mínima	Máxima	Promedio		
Depósitos a la Vista	0,01	4,98	0,34	0,34	15.584.134
Depósitos a Plazos <=90 días	1	2	1	1	10.757
Depósitos a Plazos > 90 <= 180 días	0,50	1,15	1,13	1,13	5.198
Depósitos a Plazos > 180 <= 365 días	0,50	0,50	0,50	0,50	4.748
Depósitos a plazos > 365 días	0,75	5,75	5,44	5,45	130.410
CDA <= 180 días	0,15	3,10	1,49	1,50	363.371
CDA > 180 <= 365 días	0,50	4,25	2,66	2,68	1.037.087
CDA > 365 días	0,80	7,00	4,66	4,71	16.500.664
Títulos y valores <= 90 días	s/m	s/m	s/m	s/m	17.254.594
Títulos y valores > 90 <= 180 días	s/m	s/m	s/m	s/m	17.901.121
Títulos y valores > 180 <= 365 días	s/m	s/m	s/m	s/m	19.263.045
Títulos y valores > 365 días	s/m	s/m	s/m	s/m	487.534
Otros Depósitos	s/m	s/m	s/m	s/m	118.843

Fuente: Datos proveídos por la Superintendencia de Bancos.

Cuadro N° 5
Tasas de Interés efectivas bancarias - Tasas desglosadas por plazos
Promedio mensuales en porcentajes anuales
Abril 2020 - Cifras sujetas a revisión

	dic.-18	ene.-19	feb.-19	mar.-19	abr.-19	may.-19	jun.-19	jul.-19	ago.-19	sep.-19	oct.-19	nov.-19	dic.-19	ene.-20	feb.-20	mar.-20	abr.-20	
Tasas activas																		
Moneda Nacional																		
Préstamo Comercial <= 1 año	10,92	11,22	11,44	11,10	10,71	10,62	10,56	10,77	11,01	9,86	9,89	9,83	10,10	9,70	9,97	9,57	10,05	
Préstamo Comercial > 1 año	13,22	14,11	12,74	12,43	16,21	14,44	15,27	14,84	13,36	12,78	14,32	14,75	13,45	13,47	14,10	13,83	13,35	
Préstamo Personal - consumo <= 90 días	16,22	12,15	15,58	13,05	18,78	15,22	17,35	12,79	14,81	13,50	20,13	15,98	11,44	17,05	19,56	15,83	12,86	
Préstamo Personal - consumo <= 180 días	14,87	18,92	19,77	15,45	15,22	14,67	14,12	13,22	14,96	16,32	13,62	13,04	11,69	13,49	14,49	13,76	11,37	
Préstamo Personal - consumo > 1 año	25,33	28,96	25,79	25,36	27,14	23,75	25,50	24,96	26,32	22,75	25,16	26,07	25,82	27,07	28,30	13,13	15,37	
Préstamo Personal - Microcreditos <= 1 año	28,71	30,49	30,24	28,79	29,15	28,59	28,16	28,20	27,94	27,98	27,51	27,21	27,79	28,39	28,90	28,31	22,63	
Préstamo Personal - Microcreditos > 1 año	28,87	29,12	27,76	26,45	30,00	26,57	29,35	28,65	27,64	28,39	28,55	28,57	29,34	29,57	29,01	29,29	26,18	
Préstamo Personal - vivienda <= 1 año	33,66	35,27	35,38	35,82	36,02	35,58	35,75	35,52	35,20	32,29	32,67	32,32	33,25	34,38	33,46	34,19	31,57	
Préstamo Personal - vivienda > 1 año	10,78	11,84	10,90	11,19	10,70	11,01	10,89	10,92	11,14	11,00	10,75	11,13	10,32	10,49	10,67	9,69	10,77	
Préstamo Personal - vivienda AFD <= 1 año	11,81	12,27	11,95	11,88	11,70	12,51	11,96	12,52	12,04	12,05	11,98	11,99	12,10	12,20	12,49	11,47	12,06	
Préstamo Personal - vivienda AFD > 1 año	s/m	s/m	s/m	s/m	10	s/m	s/m	10,94	s/m	s/m	s/m	8	s/m	s/m	10	s/m	s/m	
Préstamos Varios <= 1 año	9,99	10,68	10,07	10,11	10,11	10,02	10,06	9,84	11,64	10,14	9,87	10,01	10,17	10,23	10,20	10,01	10,24	
Préstamos Varios > 1 año	s/m	s/m	s/m	s/m	s/m	s/m	s/m	s/m	s/m	s/m	s/m	s/m	s/m	s/m	s/m	s/m	s/m	
Préstamos de Desarrollo <= 1 año	10,24	9,05	9,33	9,64	8,26	9,68	9,24	8,95	8,89	8,57	8,10	8,92	9,98	9,50	9,67	10,11	10,38	
Préstamos de Desarrollo > 1 año	10,28	10,99	9,40	10,65	9,13	10,62	10,80	10,84	11,01	10,58	10,62	11,01	10,91	10,83	10,59	10,72	10,65	
Préstamo Personal - Otros Depósitos AFD <= 1 año	s/m	s/m	s/m	s/m	s/m	s/m	s/m	s/m	s/m	s/m	s/m	s/m	10,20	0,00	0,00	0,00	9,9	
Préstamo Personal - Otros Depósitos AFD > 1 año	10,76	10,53	9,56	11,19	10,91	10,75	9,97	10,58	10,97	10,18	10,14	11,00	9,96	10,91	9,73	9,53	10,59	
Tarjetas de Crédito	13,13	13,37	13,67	13,74	13,90	15,00	14,36	14,43	14,83	14,47	14,48	14,37	14,26	13,78	13,85	13,84	13,08	
Sobregiros	33,64	34,08	32,97	35,59	34,87	31,76	32,17	34,13	33,92	33,82	32,87	35,12	32,91	32,12	29,73	31,26	30,09	
Tasas activas																		
Moneda Extranjera																		
Préstamo Comercial <= 1 año	6,60	7,69	7,15	7,19	7,22	7,40	7,63	7,22	7,16	7,26	7,26	7,16	6,97	6,71	6,49	6,41	8,04	
Préstamo Comercial > 1 año	8,25	7,15	8,53	8,00	9,42	8,82	9,70	8,74	8,62	8,20	8,68	9,31	7,45	8,79	8,18	7,98	8,31	
Préstamo Personal - consumo <= 90 días	10,36	11,62	12,25	10,14	6,60	11,03	5,10	8,52	8,19	6,25	8,57	10,34	9,93	10,02	11,55	8,18	9,39	
Préstamo Personal - consumo <= 180 días	6,79	10,04	8,03	8,82	6,58	8,15	8,29	6,65	10,21	7,62	8,98	7,79	9,37	10,74	9,33	9,06	8,83	
Préstamo Personal - consumo > 1 año	8,63	7,84	9,19	10,37	7,22	8,22	9,51	9,75	10,06	9,30	9,57	7,76	7,08	8,42	11,67	9,35	10,29	
Préstamo Personal - Microcreditos <= 1 año	10,88	9,39	11,34	9,84	7,86	10,81	11,00	10,23	8,37	9,45	10,03	8,40	4,95	10,97	10,46	10,07	10,07	
Préstamo Personal - Microcreditos > 1 año	10,38	10,41	10,22	10,65	10,35	11,85	12,18	10,89	9,56	8,63	9,72	9,90	8,62	9,14	8,71	11,10	11,55	
Préstamo Personal - vivienda <= 1 año	15,17	14,41	15,13	14,90	15,42	15,09	14,30	13,94	14,49	14,10	14,87	11,06	13,58	13,86	14,81	14,30	14,69	
Préstamo Personal - vivienda > 1 año	10,33	s/m	s/m	s/m	s/m	s/m	s/m	s/m	8,30	s/m	8,68	s/m	s/m	12,68	s/m	12,43	s/m	
Préstamo Personal - vivienda AFD <= 1 año	9,54	8,25	8,59	9,81	7,92	8,85	9,67	8,00	8,64	7,54	8,11	7,98	7,46	7,23	6,74	7,90	8,84	
Préstamo Personal - vivienda AFD > 1 año	s/m	s/m	s/m	10,20	s/m	s/m	s/m	s/m	s/m	s/m	s/m	s/m	s/m	s/m	s/m	s/m	s/m	
Préstamos Varios <= 1 año	s/m	s/m	s/m	s/m	s/m	s/m	s/m	s/m	s/m	s/m	s/m	s/m	s/m	s/m	s/m	s/m	s/m	
Préstamos Varios > 1 año	s/m	s/m	s/m	s/m	s/m	s/m	s/m	s/m	s/m	s/m	s/m	s/m	s/m	s/m	s/m	s/m	s/m	
Préstamos de Desarrollo <= 1 año	7,87	8,42	7,67	7,69	8,09	8,02	7,94	7,43	8,19	7,72	7,55	7,77	7,70	8,16	7,38	7,54	8,5	
Préstamos de Desarrollo > 1 año	8,02	7,47	9,37	9,61	8,77	7,50	7,80	8,46	8,68	8,33	7,89	8,46	8,62	8,62	8,50	8,33	8,9	
Préstamo Personal - Otros Depósitos AFD <= 1 año	s/m	s/m	s/m	s/m	s/m	s/m	s/m	s/m	s/m	s/m	s/m	s/m	s/m	s/m	s/m	s/m	s/m	
Préstamo Personal - Otros Depósitos AFD > 1 año	6,19	6,30	7,04	8,56	8,46	8,50	s/m	s/m	s/m	s/m	10,05	s/m	8,50	9,00	s/m	s/m	s/m	
Tarjetas de Crédito	s/m	s/m	s/m	s/m	s/m	s/m	s/m	s/m	s/m	s/m	s/m	s/m	s/m	s/m	s/m	s/m	s/m	
Sobregiros	15,43	15,06	15,11	14,42	14,36	13,57	s/m	s/m	s/m	12,95	13,77	15,17	14,36	14,19	14,55	13,18	14,87	
Tasas pasivas																		
Moneda Nacional																		
Depósitos a la Vista	1,02	1,17	1,20	1,19	1,31	1,21	1,19	0,97	0,94	1,10	1,04	1,09	0,92	1,15	0,78	0,97	0,9	
Depósitos a Plazos <= 90 días	3,44	3,43	3,63	3,69	3,61	3,19	3,03	s/m	3,58	4,06	3,50	2,43	2,43	2,43	2,48	2,22	2,4	
Depósitos a Plazos > 90 <= 180 días	3,22	3,25	3,25	3,89	3,09	3,68	4,45	4,48	3,14	3,07	2,27	3,20	3,49	3,19	3,39	3,39	3,37	
Depósitos a Plazos > 180 <= 365 días	4,12	4,84	4,22	4,09	6,74	4,25	4,45	4,26	4,03	3,78	4,19	4,10	4,50	4,14	4,14	4,14	4,14	
Depósitos a plazos > 365 días	7,87	8,19	8,30	8,32	8,62	7,67	7,66	7,93	8,14	7,24	7,52	7,72	7,75	7,75	7,63	7,69	8,07	
CDA <= 180 días	5,25	4,66	4,05	3,73	4,39	3,93	3,71	4,79	4,03	4,14	3,74	3,60	3,35	3,56	3,54	3,18	3,78	
CDA > 180 <= 365 días	6,02	6,37	6,69	5,99	7,08	5,66	5,95	6,87	6,58	6,74	5,30	7,04	4,48	4,48	4,48	4,34	5,57	
CDA > 365 días	8,70	8,44	8,54	9,54	8,43	8,63	8,68	8,27	8,36	8,18	8,37	7,73	8,11	7,64	7,42	7,53	7,41	
Titulos y valores <= 90 días	s/m	s/m	s/m	s/m	s/m	s/m	s/m	s/m	s/m	s/m	s/m	s/m	s/m	s/m	s/m	s/m	s/m	
Titulos y valores > 90 <= 180 días	s/m	s/m	s/m	s/m	s/m	s/m	s/m	s/m	s/m	s/m	s/m	s/m	s/m	s/m	s/m	s/m	s/m	
Titulos y valores > 180 <= 365 días	s/m	s/m	s/m	s/m	s/m	s/m	s/m	s/m	s/m	s/m	s/m	s/m	s/m	s/m	s/m	s/m	s/m	
Titulos y valores > 365 días	s/m	s/m	s/m	s/m	s/m	s/m	s/m	s/m	s/m	s/m	s/m	s/m	s/m	s/m	s/m	s/m	s/m	
Otros Depósitos	s/m	s/m	s/m	s/m	s/m	s/m	s/m	s/m	s/m	s/m	s/m	s/m	s/m	s/m	s/m	s/m	s/m	
Tasas pasivas																		
Moneda Extranjera																		
Depósitos a la Vista	0,25	0,44	0,19	0,23	0,22	0,21	0,24	0,27	0,24	0,24	0,22	0,39	0,42	0,50	0,36	0,38	0,34	
Depósitos a Plazos <= 90 días	1,30	1,30	s/m	s/m	s/m	s/m	s/m	s/m	s/m	s/m	s/m	s/m	s/m	s/m	s/m	0,93	0,95	
Depósitos a Plazos > 90 <= 180 días	1,04	1,29	1,14	0,50	1,09	1,83	1,23	1,21	0,50	0,50	0,50	1,45	0,50	0,50	0,50	1,18	1,13	
Depósitos a Plazos > 180 <= 365 días	0,50	3,55	0,50	0,50	0,50	1,73	1,19	1,28	1,13	0,50	2,95	1,39	1,48	1,24	0,50	1,14	0,5	
Depósitos a plazos > 365 días	7,35	5,12	6,50	5,88	5,96	4,46	2,86	2,93	3,61	2,86	4,61	4,40	3,24	5,02	2,64	4,48	5,45	
CDA <= 180 días	1,92	3,17	2,25	1,89	2,07	2,75	1,71	2,90	2,18	1,94	1,78	1,38	1,67	1,65	1,39	1,63	1,5	
CDA > 180 <= 365 días	2,72	3,15	1,66	1,30	1,74	1,87	2,76	2,39	2,00	1,78	2,31	2,96	1,91	2,54	2,21	1,25	2,68	
CDA > 365 días	4,64	4,98	5,25	5,21	5,05	4,92	5,29	5,07	4,84	4,63	4,83	4,65	4,14	4,51	4,65	4,56	4,71	
Titulos y valores <= 90 días	s/m	s/m	s/m	s/m	s/m	s/m	s/m	s/m	s/m	s/m	s/m	s/m	s/m	s/m	s/m	s/m	s/m	
Titulos y valores > 90 <= 180 días	s/m	s/m	s/m	s/m	s/m	s/m	s/m	s/m	s/m	s/m	s/m	s/m	s/m	s/m	s/m	s/m	s/m	
Titulos y valores > 180 <= 365 días	s/m	s/m	s/m	s/m	s/m	s/m	s/m	s/m	s/m	s/m	s/m	s/m	s/m	s/m	s/m	s/m	s/m	
Titulos y valores > 365 días	s/m	s/m	s/m	s/m	s/m	s/m	s/m	s/m	s/m	s/m	s/m	s/m	s/m	s/m	s/m	6	6	
Otros Depósitos	s/m	s/m	s/m	s/m	s/m	s/m	s/m	s/m	s/m	2,00	s/m	s/m	s/m	s/m	0,35	s/m	s/m	

Cuadro N° 6
Tasas de interés de Empresas Financieras
En porcentajes anuales - Ponderación sobre saldos
Abril 2020 - Cifras sujetas a revisión

Tasas activas Moneda Nacional	Nominales			Efectivas	Monto
	Mínima	Máxima	Promedio ponderado	Promedio ponderado	Millones de Gs.
Préstamos					
Comerciales	0,08	34,31	14,68	15,81	844.630
De Desarrollo	11,68	13,99	13,13	13,38	74.626
Personales de Consumo	0,69	32,44	18,47	20,28	1.615.971
Personal - Vivienda	9,50	9,50	9,50	9,93	61.131
PROMEDIO PONDERADO	1,01	31,98	16,87	18,39	2.596.357
Tarjetas de Crédito	12,00	12,67	12,45	13,11	83.660
PROMEDIO PONDERADO GLOBAL	1,36	31,38	16,73	18,22	2.680.018

Tasas activas Moneda Extranjera	Nominales			Efectivas	Monto
	Mínima	Máxima	Promedio	Promedio	Millones de Gs.
Préstamos					
Comerciales	7,00	14,99	10,30	10,69	484.984
Desarrollo	s/m	s/m	s/m	s/m	8.470
Personales de Consumo	2,78	15,13	11,04	11,36	655.896
Personal - Vivienda	s/m	s/m	s/m	s/m	s/m
PROMEDIO PONDERADO	4,57	15,07	10,73	11,08	1.149.350

Tasas pasivas Moneda Nacional	Nominales			Efectivas	Monto
	Mínima	Máxima	Promedio	Promedio	Millones de Gs.
Depósitos a la Vista	0,20	0,61	0,43	0,43	359.090
Depósitos a Plazo	4,76	5,23	4,85	4,97	30.331
<= 90 días	3,25	3,25	3,25	3,30	3006,10
<= 180 días	3,25	6,00	3,92	3,95	55
<= 365 días	3,25	6,50	3,89	3,95	4.346
> 365 días	5,25	5,25	5,25	5,38	22.924
Títulos Valores Emitidos	s/m	s/m	s/m	s/m	5.000
<= 90 días	s/m	s/m	s/m	s/m	s/m
<= 180 días	s/m	s/m	s/m	s/m	s/m
<= 365 días	s/m	s/m	s/m	s/m	s/m
> 365 días	s/m	s/m	s/m	s/m	5.000
Certificados de Depósitos de Ahorro	4,00	9,98	8,39	8,55	2.092.316
CDA hasta 180 días	3,00	4,00	3,31	3,35	1.602
CDA a más de 180 días	4,00	7,50	5,45	5,54	13.239
CDA a más de 365 días	4,00	10,00	8,41	8,57	2.077.475
PROMEDIO PONDERADO	3,46	8,57	7,19	7,33	2.486.738

Tasas pasivas Moneda Extranjera	Nominales			Efectivas	Monto
	Mínima	Máxima	Promedio	Promedio	Millones de Gs.
Depósitos a la Vista	0,05	1,35	0,57	0,58	183.059
Depósitos a Plazo	s/m	s/m	s/m	s/m	7.562
<= 90 días	s/m	s/m	s/m	s/m	s/m
<= 180 días	s/m	s/m	s/m	s/m	s/m
<= 365 días	s/m	s/m	s/m	s/m	650
> 365 días	s/m	s/m	s/m	s/m	6.912
Títulos Valores Emitidos	s/m	s/m	s/m	s/m	92.313
<= 90 días	s/m	s/m	s/m	s/m	s/m
<= 180 días	s/m	s/m	s/m	s/m	92.313
<= 365 días	s/m	s/m	s/m	s/m	s/m
> 365 días	s/m	s/m	s/m	s/m	s/m
Certificados de Depósitos de Ahorro	2,96	6,25	5,45	5,53	1.038.946
CDA a 180 días	1,00	6,25	3,14	3,18	7.610
CDA <= 365 días	1,75	6,25	4,76	4,82	24.993
CDA a más de 365 días	3,00	6,25	5,48	5,57	1.006.343
PROMEDIO PONDERADO	2,52	5,52	4,72	4,79	1.321.880

Fuente: Datos provistos por la Superintendencia de Bancos.

¹¹ Los montos corresponden a los préstamos desembolsados y las captaciones en el mes.

Cuadro N° 7

Tasas de interés efectivas de Empresas Financieras

Promedio mensuales en porcentajes anuales - Ponderacion sobre saldos

Abril 2020 - Cifras sujetas a revisión

Tasas activas Moneda Nacional								
	dic-18	ene-19	feb-19	mar-19	ene-20	feb-20	mar-20	abr-20
- Préstamos Comerciales	17,90	17,80	18,21	17,93	17,96	18,92	18,08	15,81
- Préstamos de Desarrollo	16,85	15,54	15,92	17,48	14,90	15,13	16,92	13,38
- Préstamos de Consumo	29,22	30,69	29,29	28,99	31,82	30,67	27,05	20,28
- Personales para la Vivienda	11,27	10,44	8,73	10,05	9,42	11,57	10,03	9,93
- Tarjetas de Crédito	13,68	13,42	13,86	13,82	25,80	25,53	13,96	13,11

Tasas Pasivas Moneda Nacional								
	dic-18	ene-19	feb-19	mar-19	ene-20	feb-20	mar-20	abr-20
- Depósitos a la Vista	0,73	0,66	0,42	0,39	0,41	0,39	0,42	0,43
- Depósitos a Plazo	7,33	6,22	6,46	9,12	6,32	7,85	5,73	4,97
- Títulos Valores Emitidos	s/m	s/m	s/m	s/m	s/m	s/m	s/m	s/m
- C D A	9,20	9,59	9,36	9,20	9,01	8,63	8,95	8,55

Tasas Activas Moneda Extranjera								
	dic-18	ene-19	feb-19	mar-19	ene-20	feb-20	mar-20	abr-20
- Préstamos Comerciales	10,85	11,23	11,55	11,49	11,11	11,95	11,23	10,69
- Préstamos de Desarrollo	8,77	8,67	8,83	s/m	s/m	s/m	s/m	s/m
- Personales de Consumo	11,86	11,75	12,37	11,32	11,52	11,70	11,65	11,36
Personal - Vivienda	s/m	s/m	s/m	s/m	s/m	s/m	s/m	s/m

Tasas Pasivas Moneda Extranjera								
	dic-18	ene-19	feb-19	mar-19	ene-20	feb-20	mar-20	abr-20
- Depósitos a la Vista	0,40	0,65	0,69	0,46	0,59	0,61	0,56	0,58
- Depósitos a Plazo	s/m	s/m	s/m	s/m	4,03	s/m	s/m	s/m
- Títulos Valores Emitidos	s/m	s/m	s/m	s/m	s/m	s/m	s/m	s/m
- C D A	5,74	5,84	5,97	5,65	5,55	5,43	5,06	5,53

Fuente: Datos proveídos por la Superintendencia de Bancos.

^{1/} Incluye Préstamos Personales.

Cuadro N° 8
Tasas de interés de empresas financieras - Tasas desglosadas por plazos
En porcentajes anuales
Abril 2020 - Cifras sujetas a revisión

Tasas activas Moneda Nacional	Nominales			Efectivas Promedio	Monto I/ Millones de
	Mínima	Máxima	Promedio		
Préstamo Comercial <= 1 año	0,07	36,10	14,06	15,13	419.729
Préstamo Comercial > 1 año	0,08	32,55	15,29	16,48	424.900
Préstamo Personal - consumo <= 90 días	15,00	15,00	15,00	15,98	0,05
Préstamo Personal - consumo <= 180 días	0,03	31,87	11,29	12,01	4.216
Préstamo Personal - consumo <= 1 año	0,01	33,63	14,63	15,55	479.564
Préstamo Personal - consumo > 1 año	0,01	31,93	19,89	22,06	1.059.064
Préstamo Personal - Microcréditos <= 1 año	15,00	33,49	18,49	19,90	11.502
Préstamo Personal - Microcréditos > 1 año	15,00	31,85	24,42	27,24	61.624
Préstamo Personal - vivienda <= 1 año	s/m	s/m	s/m	s/m	351
Préstamo Personal - vivienda > 1 año	s/m	s/m	s/m	s/m	19.160
Préstamo Personal - vivienda AFD <= 1 año	s/m	s/m	s/m	s/m	s/m
Préstamo Personal - vivienda AFD > 1 año	9,50	9,50	9,50	9,93	41.620
Préstamos Varios <= 1 año	s/m	s/m	s/m	s/m	0,47
Préstamos Varios > 1 año	s/m	s/m	s/m	s/m	10103,25
Préstamos de Desarrollo <= 1 año	9,90	9,90	9,90	10,14	29.919
Préstamos de Desarrollo > 1 año	13,00	17,00	15,52	15,77	40.564
Préstamo Personal - Otros Depósitos AFD <= 1 año	s/m	s/m	s/m	s/m	s/m
Préstamo Personal - Otros Depósitos AFD > 1 año	s/m	s/m	s/m	s/m	s/m
Tarjetas de Crédito	12,00	12,67	12,45	13,11	83.660
Sobregiros	s/m	s/m	s/m	s/m	s/m
Tasas activas Moneda Extranjera	Nominales			Efectivas Promedio	Monto Millones de
	Mínima	Máxima	Promedio		
Préstamo Comercial <= 1 año	7,50	14,97	10,69	11,10	240.626
Préstamo Comercial > 1 año	6,50	15,00	9,92	10,28	244.358
Préstamo Personal - consumo <= 90 días	s/m	s/m	s/m	s/m	s/m
Préstamo Personal - consumo <= 180 días	10,00	10,00	10,00	10,50	13,37
Préstamo Personal - consumo <= 1 año	0,04	15,18	10,68	11,02	388.250
Préstamo Personal - consumo > 1 año	6,64	15,06	11,52	11,82	263.428
Préstamo Personal - Microcréditos <= 1 año	11,89	15,06	13,52	14,03	1.093
Préstamo Personal - Microcréditos > 1 año	14,00	14,76	14,49	14,80	3.111
Préstamo Personal - vivienda <= 1 año	s/m	s/m	s/m	s/m	s/m
Préstamo Personal - vivienda > 1 año	s/m	s/m	s/m	s/m	s/m
Préstamo Personal - vivienda AFD < 1 año	s/m	s/m	s/m	s/m	s/m
Préstamo Personal - vivienda AFD > 1 año	s/m	s/m	s/m	s/m	s/m
Préstamos Varios <= 1 año	s/m	s/m	s/m	s/m	s/m
Préstamos Varios > 1 año	s/m	s/m	s/m	s/m	3.357
Préstamos de Desarrollo <= 1 año	s/m	s/m	s/m	s/m	2.842
Préstamos de Desarrollo > 1 año	s/m	s/m	s/m	s/m	4.919
Préstamo Personal - Otros Depósitos AFD <= 1 año	s/m	s/m	s/m	s/m	s/m
Préstamo Personal - Otros Depósitos AFD > 1 año	s/m	s/m	s/m	s/m	710
Tarjetas de Crédito	s/m	s/m	s/m	s/m	s/m
Sobregiros	s/m	s/m	s/m	s/m	s/m
Tasas pasivas Moneda Nacional	Nominales			Efectivas Promedio	Monto Millones de
	Mínima	Máxima	Promedio		
Depósitos a la Vista	0,20	0,61	0,43	0,43	359.090
Depósitos a Plazo <= 90 días	3,25	3,25	3,25	3,30	3.006,10
Depósitos a Plazo <= 180 días	3,25	6,00	3,92	3,95	55
Depósitos a Plazo <= 365 días	3,25	6,50	3,89	3,95	4.346
Depósitos a Plazo > 365 días	5,25	5,25	5,25	5,38	22.924
CDA hasta 180 días	3,00	4,00	3,31	3,35	1.602
C.D.A. <= 365 días	4,00	7,50	5,45	5,54	13.239
CDA > 365 días	4,00	10,00	8,41	8,57	2.077.475
Titulos Valores Emitidos <= 90 días	s/m	s/m	s/m	s/m	s/m
Titulos Valores Emitidos <= 180 días	s/m	s/m	s/m	s/m	s/m
Titulos Valores Emitidos <= 365 días	s/m	s/m	s/m	s/m	s/m
Titulos Valores Emitidos > 365 días	s/m	s/m	s/m	s/m	5.000
Otros Depósitos	s/m	s/m	s/m	s/m	28
Tasas pasivas Moneda Extranjera	Nominales			Efectivas	Monto Millones de
	Mínima	Máxima	Promedio		
Depósitos a la Vista	0,05	1,35	0,57	0,58	183.059
Depósitos a Plazo <= 90 días	s/m	s/m	s/m	s/m	s/m
Depósitos a Plazo <= 180 días	s/m	s/m	s/m	s/m	s/m
Depósitos a Plazo <= 365 días	s/m	s/m	s/m	s/m	650
Depósitos a Plazo > 365 días	s/m	s/m	s/m	s/m	6.912
CDA hasta 180 días	1,00	6,25	3,14	3,18	7.610
CDA <= 365 días	1,75	6,25	4,76	4,82	24.993
CDA > 365 días	3,00	6,25	5,48	5,57	1.006.343
Titulos Valores Emitidos <= 90 días	s/m	s/m	s/m	s/m	s/m
Titulos Valores Emitidos <= 180 días	s/m	s/m	s/m	s/m	92.313
Titulos Valores Emitidos <= 365 días	s/m	s/m	s/m	s/m	s/m
Titulos Valores Emitidos > 365 días	s/m	s/m	s/m	s/m	s/m
Otros Depósitos	s/m	s/m	s/m	s/m	1

Cuadro N° 10
Tasas nominales de interés del sistema financiero
Promedio mensuales en porcentajes anuales

Abril 2020 - Cifras sujetas a revisión

	ago.-18	sep.-18	oct.-18	nov.-18	dic.-18	ene.-19	feb.-19	mar.-19	abr.-19	may.-19	jun.-19	jul.-19	ago.-19	sep.-19	oct.-19	nov.-19	dic.-19	ene.-20	feb.-20	mar.-20	abr.-20	
BANCOS PRIVADOS																						
- Desarrollo	9,38	9,72	10,17	10,27	10,15	10,24	9,26	10,31	8,99	10,24	10,16	10,16	10,30	9,83	9,76	10,27	10,40	10,35	10,02	10,25	10,43	
- Comercial	12,17	12,06	12,17	12,36	11,58	12,09	11,48	11,25	13,12	12,19	12,60	12,45	11,75	11,03	11,91	12,08	11,49	11,33	11,80	11,47	11,19	
- Interbancario (Call Money)	s/m	s/m	s/m	s/m	s/m	s/m	s/m	s/m	s/m	s/m	s/m	s/m	s/m	s/m	s/m	s/m	s/m	s/m	s/m	s/m	s/m	
- Certificado de Call Interfinanciero																						
- Desarrollo ME	7,08	7,46	8,06	8,38	7,73	7,71	8,53	8,76	8,45	7,71	7,79	8,01	8,40	7,99	7,71	8,15	8,24	8,39	8,06	8,01	8,68	
- Comercial ME	6,70	7,37	7,52	7,46	7,31	7,19	7,73	7,46	8,25	8,03	8,61	7,88	7,79	7,61	7,88	8,16	7,06	7,72	7,25	7,12	7,97	
BANCO NACIONAL DE FOMENTO																						
- Desarrollo	6,58 - 10,51	8,76 - 9,94	8,27 - 10,25	8,8 - 10,16	8,93 - 10,1	9,05 - 10,52	8,97 - 10,19	8,87 - 10,27	5,52 - 9,39	8,62 - 9,70	8,60 - 10,34	5,86 - 10,33	6,36 - 10,22	9,04 - 10,03	9,38 - 10,66	5,57 - 9,65	8,86 - 10,51	8,25 - 10,67	7,48 - 10,18	6,26 - 10,64	7,0 - 9,0	
- Comercial	9,64 - 10,9	8,71 - 10,33	9,12 - 10,09	9,04 - 10,36	8,95 - 10,04	9,15 - 10,09	8,78 - 10,1	8,78 - 9,57	9,29 - 10,72	8,95 - 11,19	9,01 - 11,09	8,69 - 10,78	9,27 - 10,74	9,38 - 10,65	8,68 - 10,21	9,27 - 10,7	10,5 - 11,8	10,08 - 11,17	10,06 - 11,06	8,48 - 11,61	7,0 - 8,5	
OTRAS INSTITUCIONES																						
Sociedades de Ahorro y Préstamo																						
Fondo Ganadero	14 - 19	14 - 19	14 - 19	14 - 19	14 - 19	14 - 19	14 - 19	14 - 19	14 - 19	14 - 19	14 - 19	14 - 19	14 - 19	14 - 19	14 - 23,14	14 - 19	14 - 21	14 - 20,75	13,42 - 18,08	14 - 20,75	14 - 20,75	
Empresas Financieras	21,86	21,54	22,13	22,10	21,59	22,17	21,89	21,73	22,09	21,86	21,44	22,22	19,35	18,28	19,19	20,08	20,49	22,60	22,67	20,58	16,73	
Caja de Jubilaciones Bancaria	9 - 13	9 - 13	9 - 13	9 - 13	9 - 13	9 - 13	9 - 13	8 - 10	8 - 10	8 - 10	9 - 13	9 - 13	9 - 13	9 - 13	9 - 13	9 - 13	9 - 13	8 - 14	8 - 13	8 - 14	8 - 14	

Fuente: Superintendencia de Bancos, GONA, Fondo Ganadero, Caja de Jub. de Emp. Bancarios y CAH.
n.d.: no disponible

Cuadro N° 11
Tasas nominales de interés del sistema financiero
Promedio mensuales en porcentajes anuales

Abril 2020 - Cifras sujetas a revisión

	nov.-18	dic.-18	ene.-19	feb.-19	mar.-19	abr.-19	may.-19	jun.-19	jul.-19	ago.-19	sep.-19	oct.-19	nov.-19	dic.-19	ene.-20	feb.-20	mar.-20	abr.-20	
BANCO CENTRAL DEL PARAGUAY																			
Letras de Regulación Monetaria *	5,78	5,91	5,88	6,03	5,98	5,81	5,88	6,04	6,13	5,81	4,94	5,01	4,53	4,60	4,93	4,58	4,28	1,07	
Call Money Pasivo	s/m	s/m	s/m	s/m	s/m	s/m	s/m	s/m	s/m	s/m	s/m	s/m	s/m	s/m	s/m	s/m	s/m	s/m	
BANCOS																			
DEPOSITOS EN MONEDA NACIONAL																			
Depósitos a la Vista	0,95	1,01	1,15	1,19	1,18	1,29	1,19	1,17	0,96	0,93	1,09	1,03	1,08	0,91	1,14	0,77	0,96	0,90	
Depósitos a Plazo Fijo																			
<= 90 días	3,26	3,44	3,43	3,63	3,69	3,61	3,19	3,00	s/m	3,58	4,00	3,50	2,40	2,40	2,40	2,45	2,20	2,38	
<= 180 días	3,67	3,17	3,21	3,20	3,89	3,05	3,68	4,39	4,42	3,09	3,04	2,24	3,15	3,49	3,14	3,33	3,34	3,32	
<= 365 días	4,06	4,06	4,80	4,17	4,04	6,55	4,20	4,38	4,22	3,98	3,77	4,13	4,05	4,42	4,08	4,08	4,08	4,08	
> 365 días	6,78	7,72	8,03	8,12	8,10	8,42	7,57	7,53	7,78	7,96	7,24	7,40	7,59	7,63	7,63	7,52	7,57	7,90	
Certificados de Dep. de Ahorro																			
<= 180 días	3,80	5,17	4,58	3,98	3,67	4,30	3,87	3,66	4,70	3,98	4,08	3,70	3,54	3,31	3,51	3,49	3,14	3,72	
<= 365 días	4,89	5,95	6,33	6,60	5,91	7,01	5,59	5,84	6,74	6,45	6,62	5,25	6,86	4,41	4,41	4,91	4,31	5,47	
> 365 días	8,10	8,46	8,25	8,33	9,23	8,25	8,39	8,43	8,08	8,21	7,97	8,19	7,56	7,97	7,46	7,29	7,41	7,27	
Titulos Valores Emitidos																			
<= 90 días	s/m	s/m	s/m	s/m	s/m	s/m	s/m	s/m	s/m	s/m	s/m	s/m	s/m	s/m	s/m	s/m	s/m	s/m	
<= 180 días	s/m	s/m	s/m	s/m	s/m	s/m	s/m	s/m	s/m	s/m	s/m	s/m	s/m	s/m	s/m	s/m	s/m	s/m	
<= 365 días	s/m	s/m	s/m	s/m	s/m	s/m	s/m	s/m	s/m	s/m	s/m	s/m	s/m	s/m	s/m	s/m	s/m	s/m	
> 365 días	s/m	s/m	s/m	s/m	s/m	s/m	s/m	s/m	s/m	s/m	s/m	s/m	s/m	s/m	s/m	s/m	s/m	s/m	
DEPOSITOS EN MONEDA EXTRANJERA																			
- Depósitos a la vista	0,16	0,25	0,44	0,19	0,22	0,22	0,21	0,24	0,27	0,24	0,24	0,22	0,39	0,42	0,50	0,36	0,38	0,34	
- Depósitos a plazo	4,78	6,48	4,67	6,08	5,62	5,76	4,37	2,79	2,81	3,49	2,75	4,45	4,18	3,11	4,75	2,58	4,14	4,82	
- CDA	4,27	4,37	4,74	4,78	4,67	4,62	4,55	4,85	4,73	4,47	4,27	4,46	2,03	3,88	4,25	4,34	4,23	4,48	
EMPRESAS FINANCIERAS																			
DEPOSITOS EN MONEDA NACIONAL																			
- Depósitos a la Vista	0,65	0,73	0,66	0,42	0,39	0,37	0,39	0,39	0,45	0,43	0,43	0,43	0,39	0,35	0,41	0,39	0,42	0,43	
- Depósitos a Plazo	8,93	7,30	6,12	6,29	8,92	4,99	7,00	5,59	8,91	7,62	6,65	4,07	7,52	7,25	6,27	7,60	5,66	4,85	
- Titulos Valores Emitidos	s/m	s/m	s/m	s/m	s/m	s/m	s/m	s/m	s/m	s/m	s/m	s/m	s/m	s/m	s/m	s/m	s/m	s/m	
- CDA	9,15	9,04	9,38	9,15	9,01	8,90	8,97	8,87	8,79	9,03	8,15	8,58	8,72	8,56	8,81	8,46	8,70	8,39	
EMPRESAS FINANCIERAS																			
DEPOSITOS EN MONEDA EXTRANJERA																			
- Depósitos a la Vista	0,96	0,40	0,65	0,69	0,46	1,04	0,84	0,74	0,74	0,90	0,81	0,94	0,60	0,59	0,59	0,60	0,56	0,57	
- Depósitos a Plazo	s/m	s/m	s/m	s/m	s/m	s/m	s/m	s/m	5,00	5,38	s/m	s/m	s/m	0,50	4,00	s/m	s/m		
- Titulos Valores Emitidos	s/m	s/m	s/m	s/m	s/m	s/m	s/m	s/m	s/m	s/m	s/m	s/m	s/m	s/m	s/m	s/m	s/m	s/m	
- CDA	5,18	5,65	5,75	5,89	5,55	5,63	5,65	5,99	6,01	5,66	5,44	5,50	5,02	5,65	5,46	5,43	4,97	5,53	

Fuente: Superintendencia de Bancos y DOMA.

* Rendimiento Promedio Ponderado.