



# INDICADORES FINANCIEROS

Marzo  
2019



BCP © Derechos Reservados 2019

**BANCO CENTRAL DEL PARAGUAY**

Federación Rusa y Augusto Roa Bastos

[www.bcp.gov.py](http://www.bcp.gov.py)

Asunción - Paraguay



**Publicación editada por:**

**Estudios Económicos  
Departamento de Estadísticas Macroeconómicas  
BANCO CENTRAL DEL PARAGUAY**





## Resumen Ejecutivo

La concesión del crédito mantiene su dinamismo en el mes de marzo del año 2019, especialmente en los créditos denominados en moneda nacional (MN). En moneda extranjera (ME), se ha registrado un mayor dinamismo desde el mes de febrero del año en curso, luego de la desaceleración apuntada a partir del mes de octubre del año anterior. Así, el crédito en MN ha crecido a una tasa interanual de 19,4%, mientras que el crédito en ME ha aumentado a una tasa del 7,3%.

Por su parte, los depósitos en MN, que desde finales del año 2018 habían revertido la desaceleración que había empezado a observarse a partir de marzo de 2018, volvieron a registrar en marzo una desaceleración en el ritmo de crecimiento interanual. Así, Los depósitos en MN en marzo 2019 han crecido a una tasa interanual de 7,7%. En contrapartida, los depósitos en ME han registrado el segundo mes consecutivo de variación interanual negativa. Así, la variación interanual negativa fue del -4,4%.

El promedio ponderado de la tasa de interés activa en MN del sistema bancario se ha ubicado en un 15,31%, 27 puntos básicos inferior al observado en igual periodo del año pasado, mientras que el promedio ponderado de la tasa pasiva en MN se ubica en 5,07%, superior en 77 p.b., al observado en igual periodo de 2018.

En términos interanuales en MN, las tasas activas comerciales, de desarrollo y para la vivienda han disminuido, en cambio, las de consumo, sobregiros y de tarjetas de créditos aumentaron. En ME, se han verificado aumentos interanuales en las tasas comerciales, de desarrollo, consumo y para la vivienda, mientras que las tasas de sobregiro disminuyeron.

Asimismo, el promedio ponderado de la tasa de interés activa en ME del sistema bancario es del 8,12%, superior en 91 p.b., al registrado en marzo

de 2018, mientras que el promedio ponderado de la tasa pasiva en ME se ha situado en 2,77%, también superior en 66 p.b., al registrado en igual periodo del año pasado.

En las empresas financieras los promedios ponderados de las tasas activas y pasivas en MN se han ubicado en 24,27%, inferior en 140 p.b., respecto a marzo de 2018 y el promedio de las tasas pasivas es ubicó en 7,81%, levemente superior al registrado en igual periodo del año anterior.

Por su parte, en ME los promedios de las tasas activas y pasivas de las financieras se han situado en 11,40% y 4,88%, respectivamente. Se observa una disminución interanual de 54 p.b. en las tasas activas y un incremento de 55 p.b., en las tasas pasivas.

Con respecto a la tasa de política monetaria (TPM) del Banco Central del Paraguay (BCP), en la reunión del 24 de abril de 2019, el Comité Ejecutivo de Operaciones Monetaria (CEOMA) decidió por unanimidad, mantener la tasa de interés de política monetaria en 4,75% anual.

La Reserva Federal (FED), en su segunda reunión del año (marzo 2019), ha decidido mantener las tasas de interés en el rango de 2,25% al 2,50

El Consejo de Gobierno del Banco Central Europeo (BCE), en su reunión del 10 de abril de 2019, ha decidido mantener sin variación las tasas de interés oficiales del BCE, además mantienen la perspectiva de no implementar cambios en el perfil de política monetaria hasta finales del año 2019.

El Comité de Política Monetaria (Copom) del Banco Central de Brasil, en su última reunión de abril de 2019, decidió, por unanimidad, mantener la tasa Selic en 6,5% anual. El Copom resalta que las próximas decisiones de política monetaria continuarán dependiendo de la evolución de la actividad económica, del balance de riesgos y de las proyecciones y expectativas de inflación.

### Tasa de Interés Activa en Moneda Nacional (MN)

En el mes de marzo de 2019, el promedio ponderado de la tasa de interés<sup>1</sup> para las operaciones activas en MN de los bancos se ha ubicado en un 15,31%, inferior en 0,27 p.p. a la tasa verificada en igual mes del año anterior.

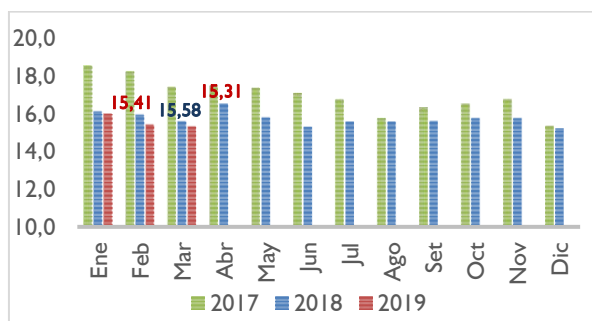
Tabla N° 1 Tasa de Interés Activa en MN

	Comerciales	Desarrollo	Consumo	Vivienda	Sobregiros	Tarjetas de Créditos	Promedio Ponderado
mar-18	12,23	10,61	28,68	12,21	31,70	13,29	15,58
feb-19	12,23	9,40	30,07	10,79	32,97	13,67	15,41
mar-19	11,93	10,46	28,71	10,80	35,59	13,74	15,31
Var. Mensual	-0,30	1,06	-1,36	0,00	2,62	0,07	-0,09
Var. Interanual	-0,31	-0,15	0,03	-1,41	3,89	0,45	-0,27

Fuente: Superintendencia de Bancos

En términos sectoriales, hubo disminuciones mensuales en las tasas para Préstamos Comerciales (0,30 p.p.) y en los Préstamos Personales de Consumo (1,36 p.p.). En contrapartida, hubo aumentos en los Préstamos de Desarrollo (1,06 p.p.), en las tasas de los Sobregiros (2,62 p.p.) y en las tasas de Tarjetas de Créditos (0,07 p.p.). Los Préstamos para la Vivienda no tuvieron variación.

Gráfico N° 1 Tasa de Interés Activa en MN Promedio Ponderado



Fuente: Superintendencia de Bancos

### Tasa de Interés Pasiva en Moneda Nacional

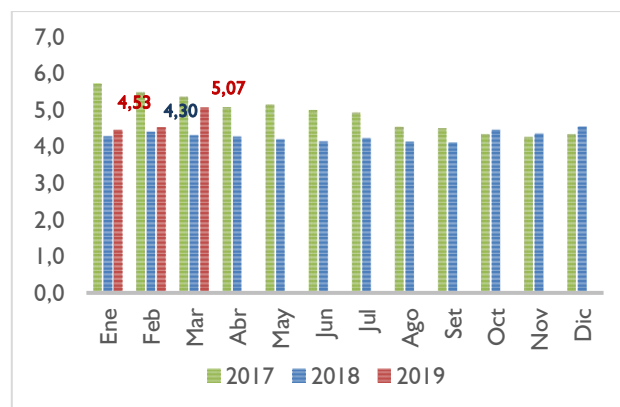
El promedio ponderado de la tasa de interés pasiva en MN, en el mes de marzo de 2019, ha sido del 5,07%, superior a la registrada en el mismo mes del año anterior en 0,77 p.p. Por tipos de depósitos, hubo aumentos mensuales en los Depósitos a Plazo (0,09 p.p.) y en los CDA (0,91 p.p.). En cambio, hubo una leve disminución en los Depósitos a la Vista (0,01 p.p.).

Tabla N° 2 Tasa de Interés Pasiva en MN

	Vista	Plazo	CDA	Promedio Ponderado
mar-18	0,97	6,01	7,86	4,30
feb-19	1,20	7,36	8,34	4,53
mar-19	1,19	7,45	9,26	5,07
Var. Mensual	-0,01	0,09	0,91	0,54
Var. Interanual	0,22	1,43	1,40	0,77

Fuente: Superintendencia de Bancos

Gráfico N° 2 Tasa de Interés Pasiva en MN Promedio Ponderado

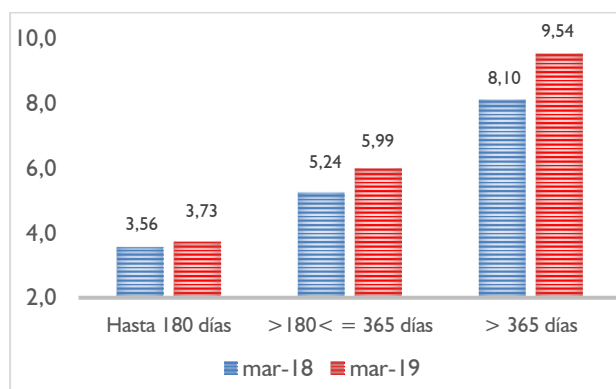


Fuente: Superintendencia de Bancos

La tasa promedio ponderada de la curva de rendimientos de los CDA, en MN, se ha situado en 9,26%, superior a la registrada en el mismo periodo del año anterior en 1,40 p.p. La curva ha mostrado tasas superiores en los CDA hasta 180 días (0,17 p.p.), en los plazos de 180 a 365 días (0,75 p.p.) y en los CDA mayores a 365 días (1,44 p.p.).

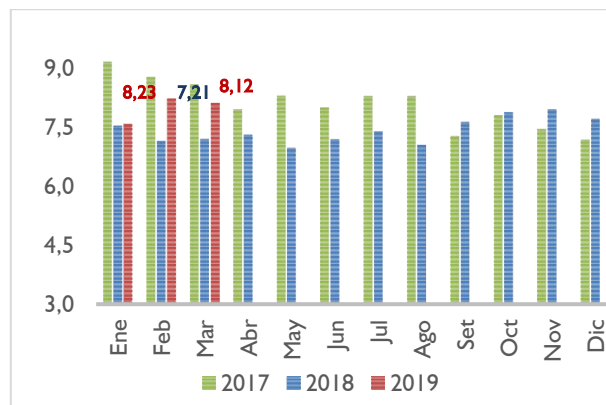
<sup>1</sup> Todas las tasas mencionadas en el presente informe son tasas anuales promedios ponderados, calculados conforme a los reportes mensuales de la Superintendencia de Bancos. Datos sujetos a revisión.

Gráfico N° 3 Curva de Rendimiento de CDA en MN



Fuente: Superintendencia de Bancos

Gráfico N° 4 Tasa de Interés Activa en ME Promedio Ponderado



Fuente: Superintendencia de Bancos

### Tasa de Interés Activa en Moneda Extranjera

El promedio ponderado de la tasa de interés activa en ME de los bancos se ha ubicado en 8,12% en marzo de 2019, superior a la tasa registrada en el mismo mes del año anterior en 0,91 p.p.

En términos sectoriales, se han observado aumentos mensuales en las tasas para los Préstamos de Desarrollo (0,23 p.p.) y para los Préstamos a la Vivienda en (1,46 p.p.). En contrapartida, se han observado disminuciones para los Préstamos Comerciales (0,28 p.p.), para los de Préstamos de Consumo (1,01 p.p.) y para los Sobregiros (0,69 p.p.).

Tabla N° 5 Tasa de Interés Activa en ME

	Comerciales	Desarrollo	Consumo	Vivienda	Sobregiros	Promedio Ponderado
mar-18	6,96	7,54	7,50	8,84	15,36	7,21
feb-19	7,93	8,60	11,02	8,59	15,11	8,23
mar-19	7,65	8,83	10,01	10,05	14,42	8,12
Var. Mensual	-0,28	0,23	-1,01	1,46	-0,69	-0,11
Var. Interanual	0,69	1,29	2,51	1,21	-0,94	0,91

Fuente: Superintendencia de Bancos

### Tasa de Interés Pasiva en Moneda Extranjera

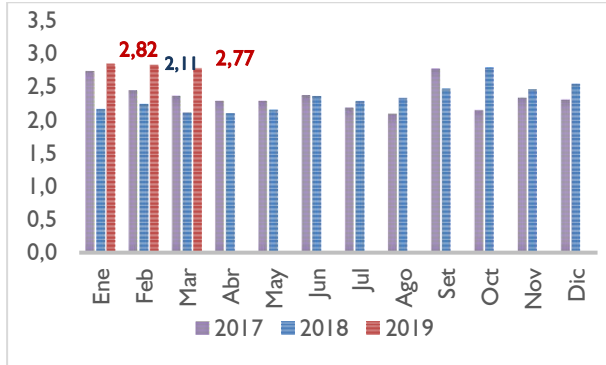
La tasa de interés pasiva en ME se ha ubicado en el mes de marzo de 2019 en 2,77%, superior a la tasa registrada en el mismo mes del año anterior en 0,66 p.p. Se ha verificado un incremento mensual en la tasa Depósitos a la Vista (0,04 p.p.) En contrapartida, se produjo una disminución en las tasas de los Depósitos a Plazo (0,50 p.p.) y en los CDA (0,12 p.p.).

Tabla N° 4 Tasa de Interés Pasiva en ME

	Vista	Plazo	CDA	Promedio Ponderado
mar-18	0,16	2,07	4,08	2,11
feb-19	0,19	6,23	4,85	2,82
mar-19	0,23	5,73	4,74	2,77
Var. Mensual	0,04	-0,50	-0,12	-0,05
Var. Interanual	0,07	3,66	0,66	0,66

Fuente: Superintendencia de Bancos

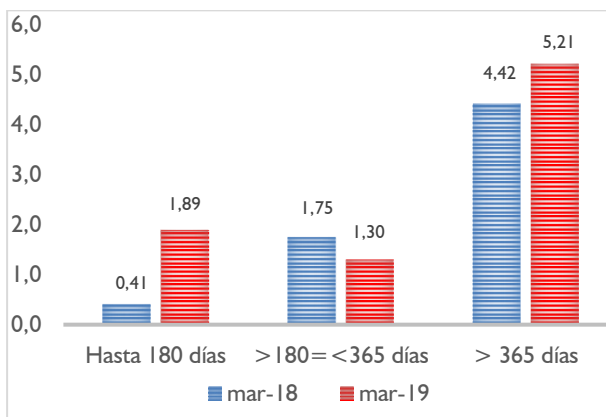
**Gráfico N° 5 Tasa de Interés Pasiva en ME Ponderado**



Fuente: Superintendencia de Bancos

La tasa promedio ponderada de la curva de rendimiento de CDA en moneda extranjera ha sido de 4,74%, superior a la registrada en igual periodo del año anterior en 0,66 p.p. La curva ha mostrado incrementos interanuales en los CDA hasta 180 días (1,48 p.p.) y en los mayores a 365 días (0,79 p.p.). En contrapartida, hubo una disminución en los CDA de 180 a 365 días (0,45 p.p.).

**Gráfico N° 6 Curva de Rendimiento de CDA en ME**

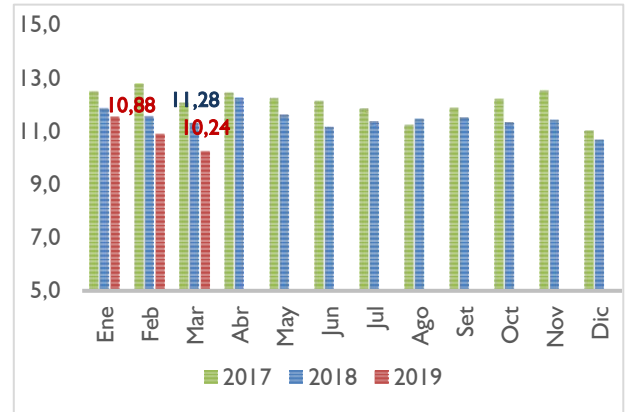


Fuente: Superintendencia de Bancos

### Margen de Intermediación

El margen de intermediación financiera de los bancos, medido como la diferencia entre las tasas activas y pasivas en MN, se ha situado en una tasa del 10,24%, inferior al registrado en marzo de 2018, en 1,04 p.p.

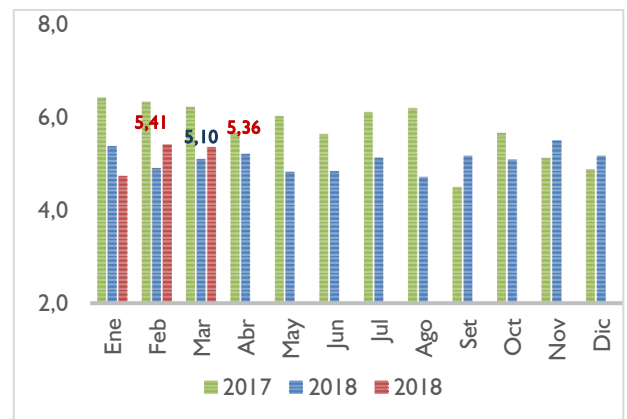
**Gráfico N° 7 Margen de Intermediación en MN**



Fuente: Superintendencia de Bancos

Por otro lado, el margen de intermediación en ME se ha ubicado en 5,36% en el mes de marzo de 2019. Dicho margen es superior al registrado en el mismo periodo del año anterior en 0,25 p.p.

**Gráfico N° 8 Margen de Intermediación en ME**



Fuente: Superintendencia de Bancos

## Tasa de Interés Efectiva de las Empresas Financieras

### Tasa de Interés Activa en Moneda Nacional

La tasa de interés activa en MN de las empresas financieras ha cerrado en el mes de marzo de 2019 en 24,27%, inferior en 0,21 p.p. al mes precedente y en 1,40 p.p. respecto al mismo mes del año 2018.

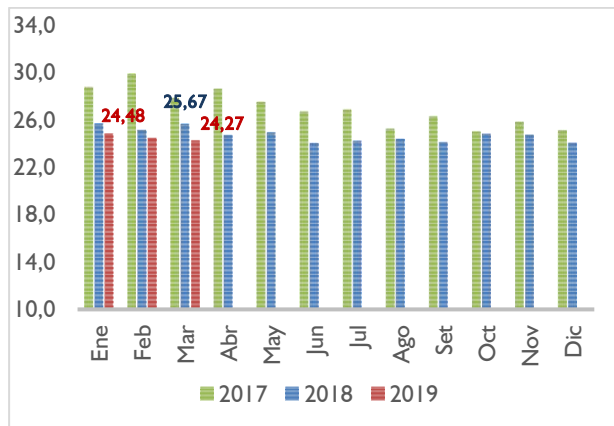
En términos sectoriales, y con respecto al mes anterior, han disminuido las tasas para Préstamos de Consumo (0,29 p.p.), las tasas de los Préstamos Comerciales (0,28 p.p.) y las tasas de las Tarjetas de

Crédito (0,04 p.p.). En contrapartida, han aumentado las tasas para los Préstamos de Desarrollo (1,56 p.p.) y los Préstamos para la Vivienda (1,32 p.p.).

Tabla N° 5 Tasa de Interés Activa en MN

	Comerciales	Desarrollo	Consumo	Vivienda	Tarjetas de Créditos	Promedio Ponderado
mar-18	18,17	17,93	31,17	11,10	13,28	25,67
feb-19	18,21	15,92	29,29	8,73	13,86	24,48
mar-19	17,93	17,48	28,99	10,05	13,82	24,27
Var. Mensual	-0,28	1,56	-0,29	1,32	-0,04	-0,21
Var. Interanual	-0,24	-0,45	-2,18	-1,05	0,54	-1,40

Gráfico N° 9 Tasa de Interés Activa en MN Promedio Ponderado



Fuente: Superintendencia de Bancos

### Tasa de Interés Pasiva en Moneda Nacional

La tasa de interés promedio ponderado para las captaciones en MN de las empresas financieras se ha posicionado en 7,81%, valor inferior al registrado en el mes de febrero de 2019 en 0,11 p.p. Así, en forma mensual, han disminuido los Depósitos a la Vista en 0,03 p.p. y los CDA en 0,16 p.p. En cambio, ha aumentado la tasa de los Depósitos a plazo en 2,66 p.p.

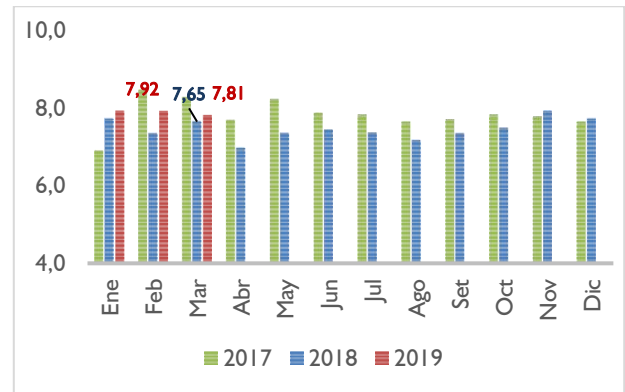
Tabla N° 6 Tasa de Interés Pasiva MN

	Vista	Plazo	CDA	Promedio Ponderado
mar-18	0,46	10,19	9,23	7,65
feb-19	0,42	6,46	9,36	7,92
mar-19	0,39	9,12	9,20	7,81
Var. Mensual	-0,03	2,66	-0,16	-0,11
Var. Interanual	-0,07	-1,07	-0,03	0,16

Fuente: Superintendencia de Bancos

En términos interanuales, la tasa de interés pasiva promedio ponderada, en MN, ha tenido una variación positiva de 0,16 p.p.

Gráfico N° 10 Tasa de Interés Pasiva en MN Promedio Ponderado



Fuente: Superintendencia de Bancos

### Tasa de Interés Activa en Moneda Extranjera

La tasa de interés activa para las operaciones en ME de las empresas financieras se han situado en 11,40%, inferior al mismo mes del año anterior en 0,54 p.p. Por sectores, han disminuido en forma mensual las tasas de los Préstamos Comerciales en 0,05 p.p. y los préstamos de Consumo en 1,05 p.p., los Préstamos de Desarrollo no registraron movimiento.

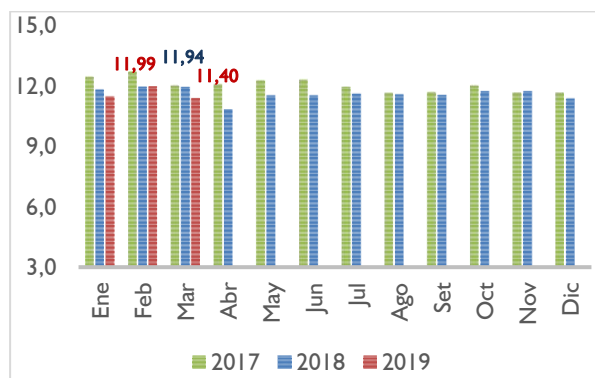


Tabla N° 7 Tasa de Interés Activa en ME

	Comerciales	Desarrollo	Consumo	Promedio Ponderado
mar-18	10,97	s/m	12,80	11,94
feb-19	11,55	8,83	12,37	11,99
mar-19	11,49	s/m	11,32	11,40
Var. Mensual	-0,05	s/m	-1,05	-0,59
Var. Interanual	0,52	s/m	-1,49	-0,54

Fuente: Superintendencia de Bancos

Gráfico N° 11 Tasa de Interés Activa en ME Promedio Ponderado



Fuente: Superintendencia de Bancos

### Tasa de Interés Pasiva en Moneda Extranjera

La tasa de interés pasiva en ME de las empresas financieras se ha ubicado en 4,88% en marzo de 2019. Esta tasa es inferior en 0,31 p.p. a la registrada en el mes anterior.

En este sentido, la tasa para los Depósitos a la Vista disminuyó en el mes en 0,23 p.p., y la tasa de los CDA en 0,32 p.p.

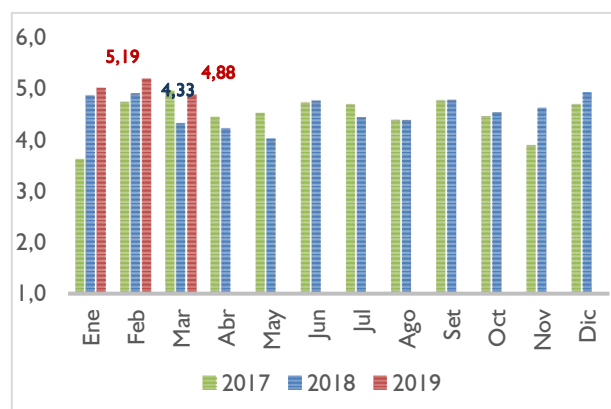
Tabla N° 8 Tasa de Interés Pasiva en ME

	Vista	Depósitos a Plazo	CDA	Promedio Ponderado
mar-18	0,46	0,50	5,07	4,33
feb-19	0,69	s/m	5,97	5,19
mar-19	0,46	0,00	5,65	4,88
Var. Mensual	-0,23	s/m	-0,32	-0,31
Var. Interanual	0,00	-0,50	0,58	0,55

Fuente: Superintendencia de Bancos

En el mes de marzo de 2019, el promedio ponderado de la tasa pasiva en ME de las empresas financieras ha sido superior en 0,55 p.p. a la tasa que se había observado en el mismo periodo de 2018.

Gráfico N° 12 Tasa de Interés Pasiva en ME Promedio Ponderado



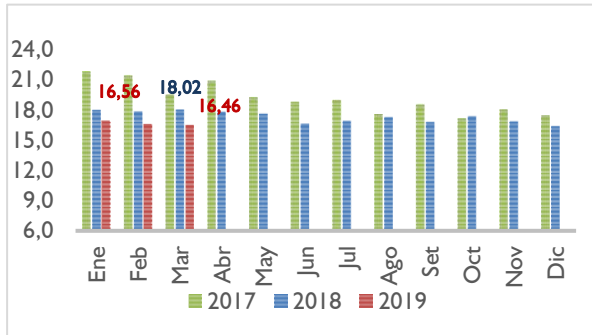
Fuente: Superintendencia de Bancos

### Margen de Intermediación

El margen de intermediación de las empresas financieras, medido como la diferencia entre las tasas activas y pasivas en MN, se ha situado en 16,46% en marzo de 2019. El margen es inferior en 0,10 p.p. al mes precedente y en 1,55 p.p. al mismo periodo del año 2018.



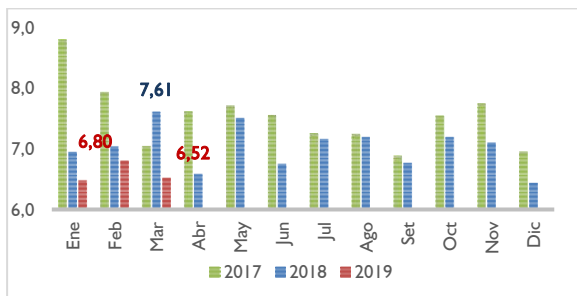
**Gráfico N° 13 Margen de Intermediación en MN**



Fuente: Superintendencia de Bancos

Por otro lado, el margen de intermediación en ME ha sido de 6,52% en el mes de marzo de 2019, inferior en 0,28 p.p. con respecto al observado en el mes anterior y 1,09 p.p. respecto al mismo periodo del año 2018.

**Gráfico N° 14 Margen de Intermediación en ME**

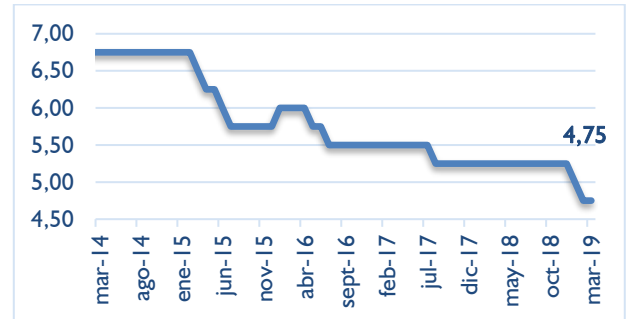


Fuente: Superintendencia de Bancos

## Tasas de Interés de Política Monetaria

Con respecto a la tasa de política monetaria (TPM) del Banco Central del Paraguay (BCP), en la reunión del 24 de abril de 2019, el Comité Ejecutivo de Operaciones Monetaria (CEOMA) decidió por unanimidad, mantener la tasa de interés de política monetaria en 4,75% anual.

**Gráfico N° 15 Tasa de Política Monetaria (TPM)**

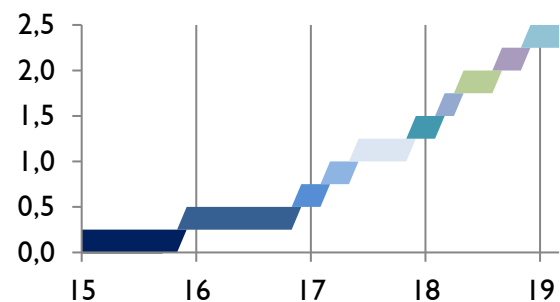


Fuente: Gerencia de Mercados

## Reserva Federal

La Reserva Federal (FED), en su segunda reunión del año en marzo 2019, ha decidido mantener las tasas de interés en el rango de 2,25% al 2,50%. A diferencia de lo observado en 2018, la FED ha descartado incrementos de tasas en 2019 y ha anunciado la interrupción de la reducción de su hoja de balance en setiembre del mismo año. Así, la FED presenta un perfil de política monetaria menos restrictivo en un escenario de mayor incertidumbre y debilidad económica, teniendo en cuenta que redujo su previsión de crecimiento para 2019 del 2,3% al 2,1%.

**Gráfico N° 16 Tasa Referencial FED (EEUU)**



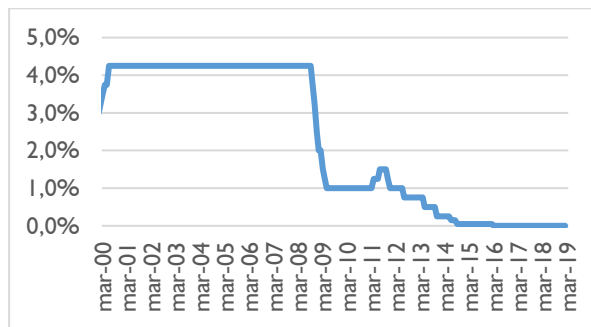
Fuente: Reserva Federal

### Banco Central Europeo

El Consejo de Gobierno del Banco Central Europeo (BCE), en su reunión del 10 de abril de 2019, ha decidido mantener sin variación las tasas de interés oficiales del BCE para la implementación de la política monetaria. Al respecto, el BCE espera que sigan en sus niveles actuales hasta finales de 2019, y, en todo caso, durante el tiempo necesario para asegurar la continuación de la convergencia sostenida de la inflación hacia su meta del 2% en el mediano plazo.

Según el informe de prensa, los riesgos para las perspectivas de crecimiento de la zona del euro siguen apuntando a la baja debido a la persistencia de incertidumbres relacionadas con factores geopolíticos, amenazas proteccionistas y vulnerabilidades en los mercados emergentes.

### Gráfico N° 17 Tasa de Interés de Política Monetaria Zona Euro

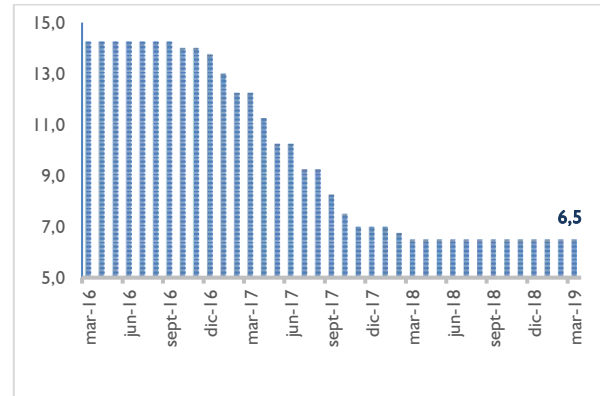


Fuente: Banco Central Europeo

### Banco Central de Brasil

El Comité de Política Monetaria (Copom) del Banco Central de Brasil, en su última reunión de marzo de 2019, decidió, por unanimidad, mantener la tasa Selic en 6,5% anual. El Copom resalta que las próximas decisiones de política monetaria continuarán dependiendo de la evolución de la actividad económica, del balance de riesgos y de las proyecciones y expectativas de inflación.

### Gráfico N° 18 Tasa Selic (Brasil).



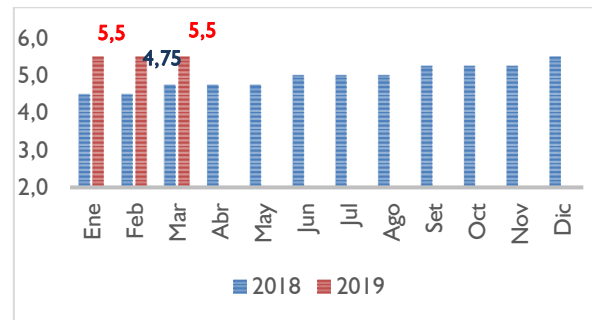
Fuente: Banco Central del Brasil

## Tasas de Interés Internacionales

### PRIME y LIBOR

En el mes de marzo de 2019, la tasa prime no tuvo variaciones con respecto al mes anterior, quedando así en 5,5 p.p.

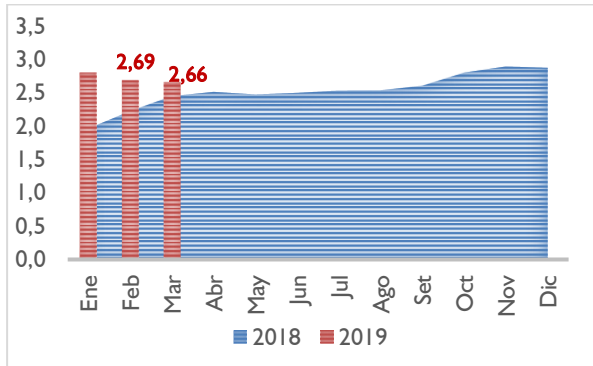
### Gráfico N° 19 PRIME (Seis meses)



Fuente: Reuters

Por su parte, la tasa LIBOR promedio se ha situado en 2,66%, superior al valor registrado en el mismo periodo del año anterior en 0,2071 p.p.

Gráfico N° 20 LIBOR (Seis meses)



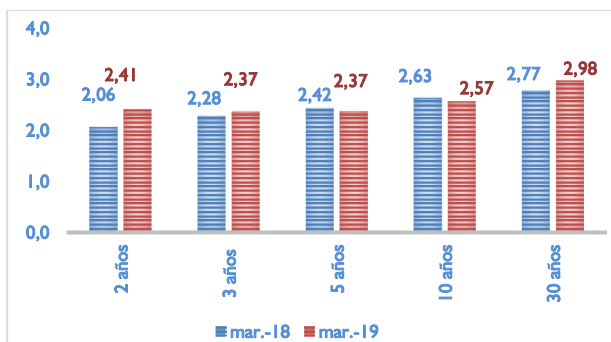
Fuente: Reuters

### Bonos del Tesoro de Estados Unidos

En el mes de marzo de 2019, la curva de rendimiento de los bonos del Tesoro de los Estados Unidos ha mostrado incrementos en los plazos de 2, 3 y 30 años, contrarrestados por los plazos de 5 y 10 años, que han sido menores a las observadas en el mismo periodo de 2018.

Así, el promedio simple de las tasas de los distintos plazos ha sido de 2,54%, superior a la observada en igual período del año anterior que fue del 2,43%.

Gráfico N° 21 Rendimiento de Bonos del Tesoro de los Estados Unidos.



### Operaciones Bursátiles - Instrumentos Financieros Negociados

Las transacciones realizadas en el mes de marzo de 2019 en la Bolsa de Valores y Productos de Asunción S.A., ha alcanzado \$ 558.702 millones, cifra superior al del mes anterior en 17,8%. El acumulado a marzo se ha situado en \$ 1.217.875 millones, superior al registrado en el mismo periodo del año 2018 en 31,2%. De las transacciones registradas al mes de marzo en la Bolsa, el 90,9% corresponde a operaciones de Renta Fija, el 2,3% a Renta Variable y el 6,8% a Operaciones de Reporto.

Las operaciones primarias a marzo de 2019 han alcanzado \$674.138 millones y las operaciones secundarias<sup>2</sup> alcanzaron \$543.738 millones, representando del total operado el 55,4% y el 44,6%, respectivamente.

<sup>2</sup> Los títulos valores, tanto de renta fija o variable (acciones, bonos, etc.) son emitidos por las empresas en el mercado primario. El mercado primario de valores se caracteriza por la emisión de instrumentos nuevos al mercado financiero, donde los mismos son vendidos y colocados por la empresa emisora.

El mercado secundario títulos. Esta operación es muy importante, puesto que la liquidez, junto con el riesgo y el rendimiento, son los elementos básicos para decidir sobre una inversión.



Instrumentos Financieros en Millones de Guaraníes

INSTRUMENTOS DE CAPITAL Y DE DEUDA	2019		Acumulado		Mar19/ Feb19	Interanual Acumulado
	Febrero	Marzo	2018	2019	%	%
<b>Renta Variable</b>	<b>3.992</b>	<b>19.238</b>	<b>61.970</b>	<b>27.826</b>	<b>381,85%</b>	<b>-55,10%</b>
Acciones	3.992	19.238	61.970	27.826	381,85%	-55,10%
<b>Renta Fija</b>	<b>445.116</b>	<b>485.064</b>	<b>814.672</b>	<b>1.107.519</b>	<b>8,97%</b>	<b>35,95%</b>
Bonos en Gs	310.620	253.639	562.258	680.142	-18,34%	20,97%
Bonos USD	134.418	231.170	218.633	425.784	71,98%	94,75%
Títulos de Crédito en Gs	79	219	4.529	743	178,45%	-83,59%
Títulos de Crédito en USD	0	36	1.696	850	0,00%	-49,86%
Cuotas de Participación	0	0	27.556	0	0%	-100%
<b>Reporto</b>	<b>25.109</b>	<b>54.401</b>	<b>51.310</b>	<b>82.530</b>	<b>116,66%</b>	<b>60,84%</b>
Reporto en Gs	19668	46.285	50.208	65.952	135,34%	31,36%
Reporto en USD	5441	8.116	1.102	16.577	49,16%	1404%
Derivados (Futuros de divisas)	0	0	224	0	0%	-100,00%
<b>Total operado</b>	<b>474.217</b>	<b>558.702</b>	<b>928.177</b>	<b>1.217.875</b>	<b>17,82%</b>	<b>31,21%</b>

	Acumulado Marzo 2018	Participación %	Acumulado Marzo 2019	Participación %
<b>Primario</b>	550.044	59,26%	674.138	55,35%
<b>Secundario</b>	378.132	40,74%	543.738	44,65%
<b>Total operado</b>	<b>928.177</b>		<b>1.217.875</b>	

Fuente: Bolsa de Valores y Productos de Asunción SA.



Cuadro N° 1  
Tasas de interés bancarias  
En porcentajes anuales - Ponderación sobre saldos  
Marzo 2019 - Cifras sujetas a revisión

Tasas activas Moneda Nacional	Nominales			Efectivas Promedio	Monto I/ Millones de Gs.
	Mínima	Máxima	Promedio		
<b>Préstamos</b>					
Comerciales	6,17	36,04	11,25	11,93	20.756.978
De Desarrollo	7,01	23,57	10,31	10,46	5.435.675
Personales de Consumo	5,17	34,65	25,36	28,71	7.450.318
Personales para la Vivienda	6,54	19,89	10,27	10,80	2.220.510
Otros	s/m	s/m	s/m	s/m	s/m
<b>PROMEDIO PONDERADO</b>	<b>6,11</b>	<b>32,86</b>	<b>13,98</b>	<b>15,12</b>	<b>35.863.481</b>
Sobregiros	8,00	32,70	30,77	35,59	551.125
Tarjetas de Crédito	12,00	13,15	12,96	13,74	2.728.557
<b>PROMEDIO PONDERADO GLOBAL</b>	<b>6,55</b>	<b>31,49</b>	<b>14,14</b>	<b>15,31</b>	<b>39.143.162</b>

Tasas activas Moneda Extranjera	Nominales			Efectivas Promedio	Monto Millones de Gs.
	Mínima	Máxima	Promedio		
<b>Préstamos</b>					
Comerciales	2,85	15,98	7,46	7,65	23.666.532
De Desarrollo	5,21	14,05	8,76	8,83	9.941.250
Personales de Consumo	5,57	15,37	9,75	10,01	545.290
Personales para la Vivienda	8,67	10,24	9,65	10,05	324.032
Otros	s/m	s/m	s/m	s/m	s/m
<b>PROMEDIO PONDERADO</b>	<b>3,63</b>	<b>15,36</b>	<b>7,90</b>	<b>8,05</b>	<b>34.477.104</b>
Sobregiros M/E	8,61	14,89	13,53	14,42	409.056
<b>PROMEDIO PONDERADO GLOBAL</b>	<b>3,69</b>	<b>15,35</b>	<b>7,96</b>	<b>8,12</b>	<b>34.886.160</b>

Tasas pasivas Moneda Nacional	Nominales			Efectivas Promedio	Monto Millones de Gs.
	Mínima	Máxima	Promedio		
<b>Depósitos a la Vista</b>	<b>0,01</b>	<b>5,81</b>	<b>1,18</b>	<b>1,19</b>	<b>17.042.719</b>
<b>Depósitos a Plazo</b>	<b>2,96</b>	<b>9,84</b>	<b>7,27</b>	<b>7,45</b>	<b>545.331</b>
<= 90 días	3,00	3,70	3,69	3,69	90.000
> 90 <= 180 días	1,50	4,00	3,89	3,89	717
> 180 <= 365 días	1,50	5,00	4,04	4,09	13.330
> 365 días	3,00	11,25	8,10	8,32	441.284
<b>Títulos Valores Emitidos</b>	<b>s/m</b>	<b>s/m</b>	<b>s/m</b>	<b>s/m</b>	<b>50.010</b>
<= 90 días	s/m	s/m	s/m	s/m	s/m
> 90 <= 180 días	s/m	s/m	s/m	s/m	s/m
> 180 <= 365 días	s/m	s/m	s/m	s/m	10
> 365 días	s/m	s/m	s/m	s/m	50.000
<b>Certificados de Depósitos de Ahorro</b>	<b>1,94</b>	<b>10,77</b>	<b>8,96</b>	<b>9,26</b>	<b>15.509.656</b>
CDA hasta 180 días	0,25	5,53	3,67	3,73	483.104
CDA > 180 <= 365 días	1,75	9,00	5,91	5,99	454.424
CDA > 365 días	2,00	11,00	9,23	9,54	14.572.128
<b>Otros Depósitos</b>	<b>s/m</b>	<b>s/m</b>	<b>s/m</b>	<b>s/m</b>	<b>162.998</b>
<b>PROMEDIO PONDERADO</b>	<b>0,96</b>	<b>8,20</b>	<b>4,93</b>	<b>5,07</b>	<b>33.310.714</b>

Tasas pasivas Moneda Extranjera	Nominales			Efectivas	Monto Millones de Gs.
	Mínima	Máxima	Promedio		
<b>Depósitos a la Vista</b>	<b>0,01</b>	<b>3,10</b>	<b>0,22</b>	<b>0,23</b>	<b>11.875.883</b>
<b>Depósitos a Plazo</b>	<b>0,74</b>	<b>5,85</b>	<b>5,62</b>	<b>5,73</b>	<b>132.044</b>
<= 90 días	s/m	s/m	s/m	s/m	4.945
> 90 <= 180 días	0,50	0,50	0,50	0,50	3.435
> 180 <= 365 días	0,50	0,50	0,50	0,50	74
> 365 días	0,75	6,00	5,77	5,88	123.590
<b>Títulos Valores Emitidos</b>	<b>s/m</b>	<b>s/m</b>	<b>s/m</b>	<b>s/m</b>	<b>463.603</b>
<= 90 días	s/m	s/m	s/m	s/m	s/m
> 90 <= 180 días	s/m	s/m	s/m	s/m	s/m
> 180 <= 365 días	s/m	s/m	s/m	s/m	s/m
> 365 días	s/m	s/m	s/m	s/m	463.603
<b>Certificados de Depósitos de Ahorro</b>	<b>1,78</b>	<b>6,62</b>	<b>4,67</b>	<b>4,74</b>	<b>15.111.638</b>
CDA hasta 180 días	0,10	3,00	1,88	1,89	986.168
CDA > 180 <= 365 días	0,50	5,25	1,30	1,30	994.267
CDA > 365 días	2,00	7,00	5,13	5,21	13.131.202
<b>Otros Depósitos</b>	<b>s/m</b>	<b>s/m</b>	<b>s/m</b>	<b>s/m</b>	<b>137.344</b>
<b>PROMEDIO PONDERADO</b>	<b>1,00</b>	<b>5,08</b>	<b>2,72</b>	<b>2,77</b>	<b>27.720.511</b>

Fuente : Datos proveídos por la Superintendencia de Bancos.

## Cuadro N° 2

## Tasas de interés efectivas bancarias

## Promedio mensuales en porcentajes anuales - Ponderacion sobre saldos

Marzo 2019 - Cifras sujetas a revisión

Tasas Activas													
Moneda Nacional													
	mar-18	abr-18	may-18	jun-18	jul-18	ago-18	sept-18	oct-18	nov-18	dic-18	ene-19	feb-19	mar-19
- Préstamos Comerciales	12,23	14,35	13,12	12,25	12,71	12,98	12,90	12,99	13,21	12,29	12,95	12,23	11,93
- Préstamos de Desarrollo	10,61	9,71	9,77	9,64	9,48	9,49	9,83	10,28	10,46	10,33	10,39	9,40	10,46
- Personales de Consumo	28,68	29,09	29,11	29,26	29,39	28,71	29,10	29,65	28,62	28,61	30,44	30,07	28,71
- Personales para la Vivienda	12,21	12,84	12,43	12,23	12,21	11,67	11,54	10,69	10,87	10,68	11,30	10,79	10,80
- Otros <sup>1/</sup>	s/m	s/m	s/m	s/m	s/m	s/m	s/m	s/m	s/m	s/m	s/m	s/m	s/m
<b>PROMEDIO PONDERADO</b>	<b>15,47</b>	<b>16,50</b>	<b>15,70</b>	<b>15,18</b>	<b>15,46</b>	<b>15,47</b>	<b>15,54</b>	<b>15,72</b>	<b>15,70</b>	<b>15,11</b>	<b>15,95</b>	<b>15,30</b>	<b>15,12</b>
- Sobregiros	31,70	29,95	29,91	30,30	30,47	31,35	29,87	30,07	32,28	33,64	34,08	32,97	35,59
- Tarjetas de Crédito	13,29	13,45	13,27	13,10	12,97	12,92	12,97	12,83	12,86	13,13	13,37	13,67	13,74
<b>PROMEDIO PONDERADO 2/</b>	<b>15,58</b>	<b>16,51</b>	<b>15,78</b>	<b>15,29</b>	<b>15,56</b>	<b>15,56</b>	<b>15,60</b>	<b>15,75</b>	<b>15,75</b>	<b>15,20</b>	<b>15,99</b>	<b>15,41</b>	<b>15,31</b>
Tasas Pasivas													
Moneda Nacional													
	mar-18	abr-18	may-18	jun-18	jul-18	ago-18	sept-18	oct-18	nov-18	dic-18	ene-19	feb-19	mar-19
- Depósitos a la Vista	0,97	0,97	1,10	1,03	1,08	1,01	1,01	0,99	0,96	1,02	1,17	1,20	1,19
- Depósitos a Plazo	6,01	6,30	6,12	5,46	7,74	6,69	6,57	6,43	6,73	7,31	7,33	7,36	7,45
- Títulos Valores Emitidos	s/m	s/m	s/m	s/m	s/m	s/m	s/m	s/m	s/m	s/m	s/m	s/m	s/m
- C D A	7,86	7,82	7,51	7,64	7,72	7,62	7,67	8,39	8,14	8,58	8,26	8,34	9,26
- Otros	s/m	s/m	s/m	s/m	s/m	s/m	s/m	s/m	s/m	s/m	s/m	s/m	s/m
<b>PROMEDIO PONDERADO</b>	<b>4,30</b>	<b>4,27</b>	<b>4,19</b>	<b>4,14</b>	<b>4,22</b>	<b>4,13</b>	<b>4,10</b>	<b>4,45</b>	<b>4,35</b>	<b>4,54</b>	<b>4,46</b>	<b>4,53</b>	<b>5,07</b>
Spread de Tasas Bancarias MN	11,28	12,23	11,59	11,14	11,34	11,44	11,49	11,30	11,40	10,66	11,53	10,88	10,24
Spread de Tasas MN sin TC y sobregiros	11,17	12,23	11,51	11,04	11,24	11,34	11,44	11,27	11,34	10,57	11,49	10,77	10,05
Tasas Activas													
Moneda Extranjera													
	mar-18	abr-18	may-18	jun-18	jul-18	ago-18	sept-18	oct-18	nov-18	dic-18	ene-19	feb-19	mar-19
- Préstamos Comerciales	6,96	7,18	6,80	7,24	7,46	6,85	7,55	7,70	7,64	7,50	7,39	7,93	7,65
- Préstamos de Desarrollo	7,54	7,18	7,09	6,75	6,85	7,13	7,53	8,12	8,48	7,85	7,75	8,60	8,83
- Personales de Consumo	7,50	10,60	6,47	7,14	9,94	8,66	7,36	8,46	9,08	10,54	9,28	11,02	10,01
- Personales para la Vivienda	8,84	7,18	9,05	7,71	5,09	8,40	9,65	8,03	8,66	9,56	8,25	8,59	10,05
- Otros <sup>1/</sup>	s/m	s/m	s/m	s/m	s/m	s/m	s/m	s/m	s/m	s/m	s/m	s/m	s/m
<b>PROMEDIO PONDERADO</b>	<b>7,14</b>	<b>7,23</b>	<b>6,89</b>	<b>7,11</b>	<b>7,32</b>	<b>6,97</b>	<b>7,56</b>	<b>7,83</b>	<b>7,90</b>	<b>7,66</b>	<b>7,52</b>	<b>8,17</b>	<b>8,05</b>
- Sobregiros	15,36	14,64	14,52	15,10	14,90	13,94	15,24	13,03	13,97	15,43	15,06	15,11	14,42
<b>PROMEDIO PONDERADO GLOBAL</b>	<b>7,21</b>	<b>7,31</b>	<b>6,98</b>	<b>7,20</b>	<b>7,40</b>	<b>7,05</b>	<b>7,64</b>	<b>7,88</b>	<b>7,96</b>	<b>7,72</b>	<b>7,59</b>	<b>8,23</b>	<b>8,12</b>
Tasas Pasivas													
Moneda Extranjera													
	mar-18	abr-18	may-18	jun-18	jul-18	ago-18	sept-18	oct-18	nov-18	dic-18	ene-19	feb-19	mar-19
- Depósitos a la Vista	0,16	0,15	0,16	0,24	0,14	0,15	0,14	0,19	0,16	0,25	0,44	0,19	0,23
- Depósitos a Plazo	2,07	2,03	2,69	3,46	3,94	2,09	4,09	6,61	4,85	6,66	4,75	6,23	5,73
- Títulos Valores Emitidos	s/m	s/m	s/m	s/m	s/m	s/m	s/m	s/m	s/m	s/m	s/m	s/m	s/m
- C D A	4,08	4,02	4,14	4,44	4,26	4,26	4,48	4,87	4,32	4,42	4,80	4,85	4,74
<b>PROMEDIO PONDERADO</b>	<b>2,11</b>	<b>2,10</b>	<b>2,15</b>	<b>2,36</b>	<b>2,28</b>	<b>2,33</b>	<b>2,47</b>	<b>2,79</b>	<b>2,46</b>	<b>2,54</b>	<b>2,84</b>	<b>2,82</b>	<b>2,77</b>
Spread de Tasas Bancarias ME	5,10	5,21	4,82	4,84	5,13	4,72	5,17	5,09	5,50	5,17	4,74	5,41	5,36
Tasas Internacionales													
	mar-18	abr-18	may-18	jun-18	jul-18	ago-18	sept-18	oct-18	nov-18	dic-18	ene-19	feb-19	mar-19
- LIBOR (a 6 meses en dólares)	2,45	2,51	2,47	2,50	2,53	2,54	2,60	2,80	2,89	2,87	2,80	2,69	2,66
- Prime (a 6 meses en dólares)	4,75	4,75	4,75	5,00	5,00	5,00	5,25	5,25	5,25	5,50	5,50	5,50	5,50
- Selic	6,50	6,50	6,50	6,50	6,50	6,50	6,50	6,50	6,50	6,50	6,50	6,50	6,50
- Fed	1,50 - 1,75	1,50 - 1,75	1,50 - 1,75	1,75 - 2,00	1,75 - 2,00	1,75 - 2,00	2,00 - 2,25	2,00 - 2,25	2,25 - 2,50	2,25 - 2,50	2,25 - 2,50	2,25 - 2,50	2,25 - 2,50

Fuente: Datos provistos por la Superintendencia de Bancos.

<sup>1/</sup> Préstamos al Personal, Préstamos Varios y Adelantos por Cuenta de Importadores

Cuadro N° 3  
Saldos comercializados - Millones de Gs  
Marzo 2019 - Cifras sujetas a revisión

	mar.-18	abr.-18	may.-18	jun.-18	jul.-18	ago.-18	sep.-18	oct.-18	nov.-18	dic.-18	ene.-19	feb.-19	mar.-19
<b>ACTIVAS M/N</b>													
<b>Préstamos</b>													
Comerciales	19.268.536	19.830.429	20.115.944	20.294.799	20.662.706	21.005.483	21.496.345	21.910.332	22.416.274	22.819.993	22.616.110	22.406.950	20.756.978
De Desarrollo	4.489.006	4.614.743	4.878.733	4.927.153	4.972.727	5.021.571	5.111.200	5.152.333	5.211.351	5.268.231	5.243.009	5.343.355	5.435.675
Personales de Consumo	6.841.465	6.421.030	6.506.710	6.573.874	6.666.377	6.797.446	6.939.059	7.072.311	7.226.810	7.334.498	7.397.811	7.458.022	7.450.318
Personales para la Vivienda	1.896.116	1.908.381	1.919.833	1.926.793	1.953.833	2.002.540	2.034.334	2.080.565	2.123.048	2.166.982	2.196.453	2.205.612	2.220.510
Otros	s/m	s/m	s/m	s/m	s/m	s/m	s/m	s/m	s/m	s/m	0	s/m	s/m
<b>SALDOS</b>	<b>32.495.123</b>	<b>32.774.583</b>	<b>33.421.220</b>	<b>33.722.619</b>	<b>34.255.643</b>	<b>34.827.041</b>	<b>35.580.937</b>	<b>36.215.541</b>	<b>36.977.484</b>	<b>37.589.704</b>	<b>37.453.383</b>	<b>37.413.938</b>	<b>35.863.481</b>
Sobregiros	564.642	602.959	637.811	614.764	680.037	646.168	627.517	623.842	602.868	493.730	489.734	512.946	551.125
Tarjetas de Crédito	2.370.401	2.548.792	2.577.916	2.593.325	2.618.361	2.636.398	2.648.005	2.708.209	2.773.047	2.732.104	2.791.040	2.805.632	2.728.557
<b>SALDOS TOTALES</b>	<b>35.430.167</b>	<b>35.926.334</b>	<b>36.636.957</b>	<b>36.930.708</b>	<b>37.554.041</b>	<b>38.109.607</b>	<b>38.856.459</b>	<b>39.547.592</b>	<b>40.353.399</b>	<b>40.815.538</b>	<b>40.734.157</b>	<b>40.732.516</b>	<b>39.143.162</b>
<b>ACTIVAS M/E</b>													
Comerciales	22.173.901	22.535.069	23.049.298	22.978.132	22.995.544	23.722.716	24.402.513	24.846.215	24.889.451	25.543.411	25.499.632	25.087.019	23.666.532
De Desarrollo	7.864.751	7.828.110	8.067.156	8.198.132	8.521.221	8.905.415	9.195.893	9.514.692	9.480.832	9.497.748	9.715.134	9.788.490	9.941.250
Personales de Consumo	1.079.894	484.097	522.360	505.868	520.348	540.279	548.195	571.570	570.625	572.063	561.526	542.026	545.290
Personales para la Vivienda	315.113	311.906	307.111	304.100	297.220	299.313	302.048	308.362	313.409	317.622	312.777	325.177	324.032
Otros	s/m	s/m	s/m	s/m	s/m	s/m	s/m	s/m	s/m	s/m	0	s/m	s/m
<b>SALDOS</b>	<b>31.433.661</b>	<b>31.159.182</b>	<b>31.945.925</b>	<b>31.986.232</b>	<b>32.334.332</b>	<b>33.467.723</b>	<b>34.448.650</b>	<b>35.240.839</b>	<b>35.254.316</b>	<b>35.930.844</b>	<b>36.101.068</b>	<b>35.742.172</b>	<b>34.477.104</b>
Sobregiros M/E	252.785	354.043	357.201	352.538	367.403	393.886	354.168	341.976	350.973	270.607	316.254	342.333	409.056
<b>SALDOS TOTALES</b>	<b>31.686.445</b>	<b>31.513.225</b>	<b>32.303.126</b>	<b>32.338.771</b>	<b>32.701.735</b>	<b>33.861.609</b>	<b>34.802.818</b>	<b>35.582.814</b>	<b>35.605.289</b>	<b>36.201.451</b>	<b>36.417.322</b>	<b>36.085.045</b>	<b>34.886.160</b>
<b>PASIVAS M/N</b>													
<b>Depósitos a la Vista</b>	<b>16.755.993</b>	<b>16.905.182</b>	<b>16.887.986</b>	<b>17.297.273</b>	<b>17.456.483</b>	<b>17.592.932</b>	<b>18.028.433</b>	<b>17.811.593</b>	<b>17.420.516</b>	<b>18.209.860</b>	<b>18.540.061</b>	<b>18.480.426</b>	<b>17.042.719</b>
<b>Depósitos a Plazo</b>	<b>440.143</b>	<b>406.151</b>	<b>441.146</b>	<b>430.010</b>	<b>460.384</b>	<b>475.192</b>	<b>482.846</b>	<b>489.812</b>	<b>431.987</b>	<b>485.112</b>	<b>515.467</b>	<b>526.963</b>	<b>545.331</b>
<= 90 días	90.000	50.000	53.200	40.000	5.000	5.000	50.000	60.000	s/m	45.000	80.000	90.000	90.000
> 90 <= 180 días	625	687	473	35.532	45.508	45.589	664	689	693	714	583	517	717
> 180 <= 365 días	19.232	18.966	52.216	17.216	17.220	21.205	19.702	19.839	19.558	18.798	18.510	18.169	13.330
> 365 días	330.286	336.499	335.257	337.262	392.656	403.397	412.480	409.284	411.735	420.599	416.375	418.277	441.284
<b>Títulos Valores Emitidos</b>	<b>50.010</b>	<b>50.010</b>	<b>50.010</b>	<b>50.010</b>	<b>50.010</b>	<b>50.010</b>	<b>50.010</b>	<b>50.010</b>	<b>50.010</b>	<b>50.010</b>	<b>50.010</b>	<b>50.010</b>	<b>50.010</b>
<= 90 días	s/m	0	0	s/m	s/m	s/m	s/m	0	s/m	s/m	0	s/m	s/m
> 90 <= 180 días	s/m	0	0	s/m	s/m	s/m	s/m	0	s/m	s/m	0	s/m	s/m
> 180 <= 365 días	10	10	10	10	10	10	10	10	10	10	10	10	10
> 365 días	50.000	50.000	50.000	50.000	50.000	50.000	50.000	50.000	50.000	50.000	50.000	50.000	50.000
<b>Certificados de Depósitos de Ahorro</b>	<b>15.511.786</b>	<b>15.471.467</b>	<b>15.511.798</b>	<b>15.242.596</b>	<b>15.171.275</b>	<b>15.341.178</b>	<b>15.282.842</b>	<b>15.416.514</b>	<b>15.362.352</b>	<b>15.526.013</b>	<b>15.688.539</b>	<b>15.755.492</b>	<b>15.509.656</b>
CDA hasta 180 días	374.250	255.495	265.822	265.702	159.515	182.381	184.938	196.372	174.900	223.826	511.262	507.560	483.104
CDA > 180 <= 365 días	717.446	724.448	722.438	582.727	475.909	481.226	468.702	472.800	470.839	426.881	432.383	461.819	454.424
CDA > 365 días	14.420.091	14.491.524	14.523.538	14.394.166	14.535.851	14.677.571	14.629.202	14.747.343	14.716.612	14.875.306	14.744.895	14.786.113	14.572.128
<b>Otros Depósitos</b>	<b>138.837</b>	<b>178.464</b>	<b>118.187</b>	<b>115.919</b>	<b>132.783</b>	<b>108.621</b>	<b>94.933</b>	<b>92.334</b>	<b>121.601</b>	<b>75.655</b>	<b>146.286</b>	<b>192.093</b>	<b>162.998</b>
<b>SALDOS</b>	<b>32.896.769</b>	<b>33.011.274</b>	<b>33.009.127</b>	<b>33.135.808</b>	<b>33.270.935</b>	<b>33.567.933</b>	<b>33.939.065</b>	<b>33.860.264</b>	<b>33.386.465</b>	<b>34.346.650</b>	<b>34.940.363</b>	<b>35.004.984</b>	<b>33.310.714</b>
<b>PASIVAS M/E</b>													
<b>Depósitos a la Vista</b>	<b>13.840.941</b>	<b>13.580.191</b>	<b>13.843.363</b>	<b>13.478.789</b>	<b>13.057.491</b>	<b>12.880.296</b>	<b>12.716.891</b>	<b>12.431.246</b>	<b>12.445.953</b>	<b>12.738.790</b>	<b>12.834.170</b>	<b>12.614.554</b>	<b>11.875.883</b>
<b>Depósitos a Plazo</b>	<b>157.096</b>	<b>149.220</b>	<b>95.350</b>	<b>103.099</b>	<b>95.750</b>	<b>83.547</b>	<b>81.540</b>	<b>96.953</b>	<b>113.759</b>	<b>111.055</b>	<b>114.652</b>	<b>118.559</b>	<b>132.044</b>
<= 90 días	60.754	60.799	6.022	6.273	5.447	5.543	6.190	6.593	6.603	7.451	4.537	4.437	4.537
> 90 <= 180 días	10.882	10.891	10.334	9.996	2.310	2.343	1.783	1.517	2.388	4.771	6.660	5.802	3.435
> 180 <= 365 días	2.551	2.433	1.791	1.786	1.800	1.837	254	266	273	40	45	45	74
> 365 días	82.909	75.098	77.203	85.045	86.193	73.825	73.313	88.579	102.502	98.560	103.415	110.276	123.590
<b>Títulos Valores Emitidos</b>	<b>305.156</b>	<b>305.384</b>	<b>315.422</b>	<b>313.649</b>	<b>315.364</b>	<b>320.891</b>	<b>324.246</b>	<b>329.645</b>	<b>326.321</b>	<b>447.041</b>	<b>453.729</b>	<b>456.884</b>	<b>463.603</b>
<= 90 días	s/m	s/m	s/m	s/m	s/m	s/m	s/m	s/m	s/m	s/m	0	s/m	s/m
> 90 <= 180 días	s/m	s/m	s/m	s/m	s/m	s/m	s/m	s/m	s/m	s/m	0	s/m	s/m
> 180 <= 365 días	s/m	s/m	s/m	s/m	s/m	s/m	s/m	s/m	s/m	s/m	0	s/m	s/m
> 365 días	305.156	305.384	315.422	313.649	315.364	320.891	324.246	329.645	326.321	447.041	453.729	456.884	463.603
<b>Certificados de Depósitos de Ahorro</b>	<b>13.707.092</b>	<b>13.811.077</b>	<b>13.842.225</b>	<b>13.741.311</b>	<b>13.979.314</b>	<b>14.524.534</b>	<b>14.755.870</b>	<b>15.426.021</b>	<b>15.318.921</b>	<b>15.301.464</b>	<b>15.632.065</b>	<b>16.107.929</b>	<b>15.111.638</b>
CDA hasta 180 días	643.863	612.818	644.075	597.447	538.025	495.307	510.822	594.419	615.488	553.801	673.692	977.132	986.168
CDA > 180 <= 365 días	802.677	918.428	745.766	780.075	847.554	1.106.046	1.156.276	1.200.269	1.130.903	951.124	853.174	963.445	994.267
CDA > 365 días	12.260.552	12.279.831	12.452.383	12.363.789	12.593.735	12.923.181	13.088.772	13.631.334	13.572.530	13.796.539	14.105.199	14.167.352	13.131.202
<b>Otros Depósitos</b>	<b>104.368</b>	<b>123.844</b>	<b>128.828</b>	<b>129.316</b>	<b>119.678</b>	<b>127.480</b>	<b>168.455</b>	<b>137.490</b>	<b>163.801</b>	<b>158.687</b>	<b>178.486</b>	<b>145.023</b>	<b>137.344</b>
<b>SALDOS</b>	<b>28.114.652</b>	<b>27.969.715</b>	<b>28.225.188</b>	<b>27.766.165</b>	<b>27.567.597</b>	<b>27.936.748</b>	<b>28.047.004</b>	<b>28.421.356</b>	<b>28.368.755</b>	<b>28.757.036</b>	<b>29.213.102</b>	<b>29.443.149</b>	<b>27.720.511</b>

Fuente: Datos provistos por la Superintendencia de Bancos.

**Cuadro N° 4**  
**Tasas de interés bancarias - Tasas desglosadas por plazos**  
**En porcentajes anuales**  
**Marzo 2019 - Cifras sujetas a revisión**

Tasas activas Moneda Nacional	Mínima	Nominales Máxima	Promedio	Efectivas Promedio	Saldos Millones de Gs.
Préstamo Comercial <= 1 año	4,00	37,65	10,48	11,10	7.871.316
Préstamo Comercial > 1 año	7,50	35,06	11,72	12,43	12.885.663
Préstamo Personal - consumo <= 90 días	7,00	33,02	12,20	13,05	10.797
Préstamo Personal - consumo <= 180 días	8,58	33,00	14,42	15,45	20.105
Préstamo Personal - consumo <= 1 año	4,50	34,86	22,66	25,36	282.377
Préstamo Personal - consumo > 1 año	5,00	34,56	25,42	28,79	6.868.922
Préstamo Personal - Microcreditos <= 1 año	7,78	36,86	23,91	26,45	115.640
Préstamo Personal - Microcreditos > 1 año	11,53	37,21	31,10	35,82	152.477
Préstamo Personal - vivienda <= 1 año	7,50	15,00	10,76	11,19	23.888
Préstamo Personal - vivienda > 1 año	5,00	32,50	11,23	11,88	850.328
Préstamo Personal - vivienda AFD <= 1 año	s/m	s/m	s/m	s/m	1.128
Préstamo Personal - vivienda AFD > 1 año	7,50	12,00	9,66	10,11	1.345.165
Préstamos Varios <= 1 año	s/m	s/m	s/m	s/m	s/m
Préstamos Varios > 1 año	s/m	s/m	s/m	s/m	s/m
Préstamos de Desarrollo <= 1 año	5,50	22,50	9,43	9,64	1.372.580
Préstamos de Desarrollo > 1 año	7,50	26,00	10,57	10,65	3.360.744
Préstamo Personal - Otros Depósitos AFD <= 1 año	s/m	s/m	s/m	s/m	s/m
Préstamo Personal - Otros Depósitos AFD > 1 año	7,64	14,00	10,76	11,19	702.351
Tarjetas de Crédito	12,00	13,15	12,96	13,74	2.728.557
Sobregiros	8,00	32,70	30,77	35,59	551.125

Tasas activas Moneda Extranjera	Mínima	Nominales Máxima	Promedio	Efectivas Promedio	Monto Millones de Gs.
Préstamo Comercial <= 1 año	2,00	15,99	7,01	7,19	10.239.111
Préstamo Comercial > 1 año	3,50	15,97	7,81	8,00	13.427.422
Préstamo Personal - consumo <= 90 días	6,00	11,06	9,74	10,14	2.116
Préstamo Personal - consumo <= 180 días	6,50	12,28	8,62	8,82	6.816
Préstamo Personal - consumo <= 1 año	7,00	15,37	9,98	10,37	82.183
Préstamo Personal - consumo > 1 año	5,10	15,41	9,61	9,84	433.603
Préstamo Personal - Microcreditos <= 1 año	6,89	15,95	10,30	10,65	11.289
Préstamo Personal - Microcreditos > 1 año	12,49	15,92	14,59	14,90	9.282
Préstamo Personal - vivienda <= 1 año	0,00	0,00	0,00	0,00	2.030
Préstamo Personal - vivienda > 1 año	7,00	11,00	9,52	9,81	125.888
Préstamo Personal - vivienda AFD > 1 año	9,75	9,75	9,74	10,20	196.114
Préstamos Varios <= 1 año	s/m	s/m	s/m	s/m	s/m
Préstamos Varios > 1 año	s/m	s/m	s/m	s/m	s/m
Préstamos de Desarrollo <= 1 año	2,00	15,00	7,56	7,69	3.729.376
Préstamos de Desarrollo > 1 año	7,00	14,00	9,59	9,61	5.628.106
Préstamo Personal - Otros Depósitos AFD <= 1 año	s/m	s/m	s/m	s/m	371
Préstamo Personal - Otros Depósitos AFD > 1 año	8,50	8,50	8,50	8,56	583.397
Tarjetas de Crédito	s/m	s/m	s/m	s/m	s/m
Sobregiros	8,61	14,89	13,53	14,42	409.056

Tasas pasivas Moneda Nacional	Mínima	Nominales Máxima	Promedio	Efectivas Promedio	Monto Millones de Gs.
Depósitos a la Vista	0,01	5,81	1,18	1,19	17.042.719
Depósitos a Plazos <=90 días	3,00	3,70	3,69	3,69	90.000
Depósitos a Plazos > 90 <= 180 días	1,50	4,00	3,89	3,89	717
Depósitos a Plazos > 180 <=365 días	1,50	5,00	4,04	4,09	13.330
Depósitos a plazos > 365 días	3,00	11,25	8,10	8,32	441.284
CDA <= 180 días	0,25	5,53	3,67	3,73	483.104
CDA > 180 <= 365 días	1,75	9,00	5,91	5,99	454.424
CDA > 365 días	2,00	11,00	9,23	9,54	14.572.128
Títulos y valores <= 90 días	s/m	s/m	s/m	s/m	s/m
Títulos y valores > 90 <= 180 días	s/m	s/m	s/m	s/m	s/m
Títulos y valores > 180 <= 365 días	s/m	s/m	s/m	s/m	10
Títulos y valores > 365 días	s/m	s/m	s/m	s/m	50.000
Otros Depósitos	s/m	s/m	s/m	s/m	162.998

Tasas pasivas Moneda Extranjera	Mínima	Nominales Máxima	Promedio	Efectivas Promedio	Monto Millones de Gs.
Depósitos a la Vista	0,01	3,10	0,22	0,23	11.875.883
Depósitos a Plazos <=90 días	s/m	s/m	s/m	s/m	4.945
Depósitos a Plazos > 90 <= 180 días	0,50	0,50	0,50	0,50	3.435
Depósitos a Plazos > 180 <= 365 días	0,50	0,50	0,50	0,50	74
Depósitos a plazos > 365 días	0,75	6,00	5,77	5,88	123.590
CDA <= 180 días	0,10	3,00	1,88	1,89	986.168
CDA > 180 <= 365 días	0,50	5,25	1,30	1,30	994.267
CDA > 365 días	2,00	7,00	5,13	5,21	13.131.202
Títulos y valores <= 90 días	s/m	s/m	s/m	s/m	0
Títulos y valores > 90 <= 180 días	s/m	s/m	s/m	s/m	0
Títulos y valores > 180 <= 365 días	s/m	s/m	s/m	s/m	0
Títulos y valores > 365 días	s/m	s/m	s/m	s/m	463.603
Otros Depósitos	s/m	s/m	s/m	s/m	137.344

**Fuente:** Datos proveídos por la Superintendencia de Bancos.



## Cuadro Nº 5

Tasas de interés efectivas bancarias - Tasas desglosadas por plazos  
Promedio mensuales en porcentajes anuales  
Marzo 2019 - Cifras sujetas a revisión

	mar.-18	abr.-18	may.-18	jun.-18	jul.-18	ago.-18	sep.-18	oct.-18	nov.-18	dic.-18	ene.-19	feb.-19	mar.-19
<b>Tasas activas</b>													
<b>Moneda Nacional</b>													
Préstamo Comercial <= 1 año	11,31	11,46	10,90	10,73	11,09	10,80	10,21	10,62	10,56	10,92	11,22	11,44	11,10
Préstamo Comercial > 1 año	12,82	16,19	14,57	13,24	13,76	14,38	14,69	14,60	15,06	13,22	14,11	12,74	12,43
Préstamo Personal - consumo <= 90 días	14,15	17,48	15,06	16,96	26,60	12,04	12,79	13,05	15,80	16,22	12,15	15,58	13,05
Préstamo Personal - consumo <= 180 días	16,67	17,28	12,85	16,05	16,23	15,85	15,30	15,81	19,19	14,87	18,92	19,77	15,45
Préstamo Personal - consumo <= 1 año	27,87	29,86	29,32	28,42	28,98	26,89	27,35	25,70	25,37	25,33	28,96	25,79	25,36
Préstamo Personal - consumo > 1 año	28,73	29,13	29,12	29,29	29,36	28,76	29,19	29,84	28,69	28,71	30,49	30,24	28,79
Préstamo Personal - Microcréditos <= 1 año	28,31	23,19	27,42	27,73	29,82	28,96	28,07	28,45	29,31	28,87	29,12	27,76	26,45
Préstamo Personal - Microcréditos > 1 año	34,45	33,68	33,47	34,00	33,20	33,32	33,17	33,91	33,69	33,66	35,27	35,38	35,82
Préstamo Personal - vivienda <= 1 año	11,45	12,23	11,04	11,59	11,82	11,62	10,98	10,70	10,78	10,78	11,84	10,90	11,19
Préstamo Personal - vivienda > 1 año	14,84	15,01	14,86	13,88	13,38	13,61	13,26	12,18	12,36	11,81	12,27	11,95	11,88
Préstamo Personal - vivienda AFD <= 1 año	s/m	s/m	s/m	7,92	10,09	s/m	s/m	s/m	s/m	s/m	s/m	s/m	s/m
Préstamo Personal - vivienda AFD > 1 año	10,85	11,67	11,13	11,34	11,56	10,58	10,57	9,83	9,99	9,99	10,68	10,07	10,11
Préstamos Varios <= 1 año	s/m	s/m	s/m	s/m	s/m	s/m	s/m	s/m	s/m	s/m	s/m	s/m	s/m
Préstamos Varios > 1 año	s/m	s/m	s/m	s/m	s/m	s/m	s/m	s/m	s/m	s/m	s/m	s/m	s/m
Préstamos de Desarrollo <= 1 año	9,14	8,06	9,38	9,25	9,01	8,83	9,59	9,46	10,10	10,24	9,05	9,33	9,64
Préstamos de Desarrollo > 1 año	11,34	10,40	9,72	9,90	9,36	9,77	9,85	10,81	10,62	10,28	10,99	9,40	10,65
Préstamo Personal - Otros Depósitos AFD <= 1 año	s/m	s/m	s/m	s/m	s/m	s/m	s/m	s/m	11,46	s/m	s/m	s/m	s/m
Préstamo Personal - Otros Depósitos AFD > 1 año	11,29	11,29	11,37	9,56	11,58	9,96	10,45	9,82	10,55	10,76	10,53	9,56	11,19
Tarjetas de Crédito	13,29	13,45	13,27	13,10	12,97	12,92	12,97	12,83	12,86	13,13	13,37	13,67	13,74
Sobregiros	31,70	29,95	29,91	30,30	30,47	31,35	29,87	30,07	32,28	33,64	34,08	32,97	35,59
<b>Tasas activas</b>													
<b>Moneda Extranjera</b>													
Préstamo Comercial <= 1 año	6,31	6,38	5,51	6,14	6,84	5,91	6,62	7,02	7,07	6,60	7,69	7,15	7,19
Préstamo Comercial > 1 año	7,47	7,80	7,83	8,14	7,98	7,64	8,32	8,25	8,10	8,25	7,15	8,53	8,00
Préstamo Personal - consumo <= 90 días	14,61	8,32	16,34	8,13	8,38	11,06	10,74	8,66	10,70	10,36	11,62	12,25	10,14
Préstamo Personal - consumo <= 180 días	8,90	6,61	7,69	7,77	7,31	8,53	7,43	8,53	9,10	6,79	10,04	8,03	8,82
Préstamo Personal - consumo <= 1 año	7,52	6,08	7,34	7,44	9,24	6,75	8,44	7,71	9,66	8,63	7,84	9,19	10,37
Préstamo Personal - consumo > 1 año	7,13	11,56	6,00	6,76	10,07	8,85	6,93	8,41	8,83	10,88	9,39	11,34	9,84
Préstamo Personal - Microcréditos <= 1 año	10,66	12,95	12,25	11,57	9,06	10,17	9,33	10,12	10,02	10,38	10,41	10,22	10,65
Préstamo Personal - Microcréditos > 1 año	15,41	14,83	12,16	15,28	13,20	15,38	13,53	15,46	13,80	15,17	14,41	15,13	14,90
Préstamo Personal - vivienda <= 1 año	13,02	8,30	11,15	10,49	8,89	7,23	s/m	s/m	8,30	10,33	s/m	s/m	s/m
Préstamo Personal - vivienda > 1 año	8,62	7,11	8,93	7,49	4,85	8,45	9,87	8,03	8,67	9,54	8,25	8,59	9,81
Préstamo Personal - vivienda AFD > 1 año	s/m	s/m	s/m	s/m	s/m	s/m	s/m	s/m	s/m	s/m	s/m	s/m	10,20
Préstamos Varios <= 1 año	s/m	s/m	s/m	s/m	s/m	s/m	s/m	s/m	s/m	s/m	s/m	s/m	s/m
Préstamos Varios > 1 año	s/m	s/m	s/m	s/m	s/m	s/m	s/m	s/m	s/m	s/m	s/m	s/m	s/m
Préstamos de Desarrollo <= 1 año	6,11	7,52	6,89	7,36	7,13	6,34	7,10	7,05	7,66	7,87	8,42	7,67	7,69
Préstamos de Desarrollo > 1 año	8,57	7,09	7,37	6,45	6,80	7,79	7,92	8,99	9,09	8,02	7,47	9,37	9,61
Préstamo Personal - Otros Depósitos AFD <= 1 año	s/m	s/m	s/m	s/m	5,00	5,00	s/m	s/m	s/m	s/m	s/m	s/m	s/m
Préstamo Personal - Otros Depósitos AFD > 1 año	6,56	5,92	5,68	6,03	5,68	5,91	6,67	6,94	7,95	6,19	6,30	7,04	8,56
Tarjetas de Crédito	s/m	s/m	s/m	s/m	s/m	s/m	s/m	s/m	s/m	s/m	s/m	s/m	s/m
Sobregiros	15,36	14,64	14,52	15,10	14,90	13,94	15,24	13,03	13,97	15,43	15,06	15,11	14,42
<b>Tasas pasivas</b>													
<b>Moneda Nacional</b>													
Depósitos a la Vista	0,97	0,97	1,10	1,03	1,08	1,01	1,01	0,99	0,96	1,02	1,17	1,20	1,19
Depósitos a Plazos <= 90 días	3,25	3,31	3,21	4,18	3,19	3,52	4,31	3,19	3,26	3,44	3,43	3,63	3,69
Depósitos a Plazos > 90 <= 180 días	3,32	3,58	3,42	3,44	3,59	3,16	3,88	3,19	3,73	3,22	3,25	3,25	3,89
Depósitos a Plazos > 180 <= 365 días	4,17	3,93	3,67	4,25	6,21	6,76	4,04	4,03	4,12	4,12	4,84	4,22	4,09
Depósitos a plazos > 365 días	6,88	6,88	6,97	5,89	8,35	7,13	6,97	7,03	6,86	7,87	8,19	8,30	8,32
CDA <= 180 días	3,56	3,59	3,70	3,95	4,23	3,88	4,07	3,85	3,86	5,25	4,66	4,05	3,73
CDA > 180 <= 365 días	5,24	5,20	4,99	5,40	5,13	5,71	5,36	4,56	4,95	6,02	6,37	6,69	5,99
CDA > 365 días	8,10	8,03	7,70	7,80	7,84	7,73	7,79	8,57	8,29	8,70	8,44	8,54	9,54
Titulos y valores <= 90 días	s/m	s/m	s/m	s/m	s/m	s/m	s/m	s/m	s/m	s/m	s/m	s/m	s/m
Titulos y valores > 90 <= 180 días	s/m	s/m	s/m	s/m	s/m	s/m	s/m	s/m	s/m	s/m	s/m	s/m	s/m
Titulos y valores > 180 <= 365 días	s/m	s/m	s/m	s/m	s/m	s/m	s/m	s/m	s/m	s/m	s/m	s/m	s/m
Titulos y valores > 365 días	s/m	s/m	s/m	s/m	s/m	s/m	s/m	s/m	s/m	s/m	s/m	s/m	s/m
Otros Depósitos	s/m	s/m	s/m	s/m	s/m	s/m	s/m	s/m	s/m	s/m	s/m	s/m	s/m
<b>Tasas pasivas</b>													
<b>Moneda Extranjera</b>													
Depósitos a la Vista	0,16	0,15	0,16	0,24	0,14	0,15	0,14	0,19	0,16	0,25	0,44	0,19	0,23
Depósitos a Plazos <= 90 días	0,68	0,75	s/m	s/m	s/m	s/m	s/m	s/m	s/m	1,30	1,30	s/m	s/m
Depósitos a Plazos > 90 <= 180 días	1,09	1,09	1,09	0,79	0,50	0,50	1,09	0,79	1,59	1,04	1,29	1,14	0,50
Depósitos a Plazos > 180 <= 365 días	0,26	0,50	0,50	1,77	1,09	1,09	0,50	0,50	1,73	0,50	3,55	0,50	0,50
Depósitos a plazos > 365 días	3,27	3,26	2,95	3,81	4,09	2,17	4,18	6,73	4,93	7,35	5,12	6,50	5,88
CDA <= 180 días	0,41	1,11	1,29	0,81	1,82	1,78	1,44	1,40	1,39	1,92	3,17	2,25	1,89
CDA > 180 <= 365 días	1,75	2,03	2,74	3,03	2,88	3,07	1,77	2,47	2,38	2,72	3,15	1,66	1,30
CDA > 365 días	4,42	4,31	4,37	4,70	4,46	4,46	4,84	5,23	4,61	4,64	4,98	5,25	5,21
Titulos y valores <= 90 días	s/m	s/m	s/m	s/m	s/m	s/m	s/m	s/m	s/m	s/m	s/m	s/m	s/m
Titulos y valores > 90 <= 180 días	s/m	s/m	s/m	s/m	s/m	s/m	s/m	s/m	s/m	s/m	s/m	s/m	s/m
Titulos y valores > 180 <= 365 días	s/m	s/m	s/m	s/m	s/m	s/m	s/m	s/m	s/m	s/m	s/m	s/m	s/m
Titulos y valores > 365 días	s/m	s/m	s/m	s/m	s/m	s/m	s/m	s/m	s/m	s/m	s/m	s/m	s/m
Otros Depósitos	s/m	s/m	s/m	s/m	s/m	s/m	2,00	s/m	s/m	s/m	s/m	s/m	s/m

**Cuadro N° 6**  
**Tasas de interés de Empresas Financieras**  
**En porcentajes anuales - Ponderación sobre saldos**  
**Marzo 2019 - Cifras sujetas a revisión**

Tasas activas Moneda Nacional	Nominales			Efectivas	Monto
	Mínima	Máxima	Promedio ponderado	Promedio ponderado	Millones de Gs.
<b>Préstamos</b>					
Comerciales	7,86	33,75	16,36	17,93	714.043
De Desarrollo	16,00	19,00	16,87	17,48	73.763
Personales de Consumo	6,60	33,50	25,68	28,99	1.347.219
Personal - Vivienda	8,24	10,59	9,54	10,05	43.309
<b>PROMEDIO PONDERADO</b>	<b>7,36</b>	<b>32,64</b>	<b>22,00</b>	<b>24,60</b>	<b>2.178.333</b>
Tarjetas de Crédito	12,00	13,44	13,09	13,82	68.352
<b>PROMEDIO PONDERADO GLOBAL</b>	<b>7,50</b>	<b>32,05</b>	<b>21,73</b>	<b>24,27</b>	<b>2.246.685</b>

Tasas activas Moneda Extranjera	Nominales			Efectivas	Monto
	Mínima	Máxima	Promedio	Promedio	Millones de Gs.
<b>Préstamos</b>					
Comerciales	6,79	15,30	11,05	11,49	448.323
Desarrollo	0,00	0,00	0,00	0,00	6.879
Personales de Consumo	8,21	14,10	10,75	11,32	559.328
Personal - Vivienda	s/m	s/m	s/m	s/m	s/m
<b>PROMEDIO PONDERADO</b>	<b>7,58</b>	<b>14,64</b>	<b>10,88</b>	<b>11,40</b>	<b>1.014.530</b>

Tasas pasivas Moneda Nacional	Nominales			Efectivas	Monto
	Mínima	Máxima	Promedio	Promedio	Millones de Gs.
<b>Depósitos a la Vista</b>	<b>0,20</b>	<b>0,51</b>	<b>0,39</b>	<b>0,39</b>	<b>313.086</b>
<b>Depósitos a Plazo</b>	<b>3,97</b>	<b>9,13</b>	<b>8,92</b>	<b>9,12</b>	<b>32.792</b>
<= 90 días	s/m	s/m	s/m	s/m	1,05
<= 180 días	3,25	6,00	3,25	3,29	1.090
<= 365 días	3,25	6,50	4,13	4,19	188
> 365 días	4,00	9,25	9,14	9,35	31.513
<b>Títulos Valores Emitidos</b>	<b>0,00</b>	<b>0,00</b>	<b>0,00</b>	<b>0,00</b>	<b>15.157</b>
<= 90 días	s/m	s/m	s/m	s/m	s/m
<= 180 días	s/m	s/m	s/m	s/m	s/m
<= 365 días	s/m	s/m	s/m	s/m	s/m
> 365 días	s/m	s/m	s/m	s/m	15.157
<b>Certificados de Depósitos de Ahorro</b>	<b>4,18</b>	<b>10,96</b>	<b>9,01</b>	<b>9,20</b>	<b>1.635.529</b>
CDA hasta 180 días	2,00	3,50	3,35	3,38	3.132
CDA a más de 180 días	1,50	6,50	5,37	5,40	8.421
CDA a más de 365 días	4,20	11,00	9,04	9,23	1.623.975
<b>PROMEDIO PONDERADO</b>	<b>3,55</b>	<b>9,28</b>	<b>7,65</b>	<b>7,81</b>	<b>1.996.564</b>

Tasas pasivas Moneda Extranjera	Nominales			Efectivas	Monto
	Mínima	Máxima	Promedio	Promedio	Millones de Gs.
<b>Depósitos a la Vista</b>	<b>0,03</b>	<b>1,80</b>	<b>0,46</b>	<b>0,46</b>	<b>132.870</b>
<b>Depósitos a Plazo</b>	<b>s/m</b>	<b>s/m</b>	<b>s/m</b>	<b>s/m</b>	<b>4.431</b>
<= 90 días	s/m	s/m	s/m	s/m	s/m
<= 180 días	s/m	s/m	s/m	s/m	s/m
<= 365 días	s/m	s/m	s/m	s/m	s/m
> 365 días	s/m	s/m	s/m	s/m	4.431
<b>Títulos Valores Emitidos</b>	<b>s/m</b>	<b>s/m</b>	<b>s/m</b>	<b>s/m</b>	<b>101.993</b>
<= 90 días	s/m	s/m	s/m	s/m	s/m
<= 180 días	s/m	s/m	s/m	s/m	101.993
<= 365 días	s/m	s/m	s/m	s/m	s/m
> 365 días	s/m	s/m	s/m	s/m	s/m
<b>Certificados de Depósitos de Ahorro</b>	<b>2,57</b>	<b>6,82</b>	<b>5,55</b>	<b>5,65</b>	<b>762.434</b>
CDA a 180 días	1,00	3,50	1,58	1,59	5.652
CDA <= 365 días	4,00	4,00	4,00	4,04	39.424
CDA a más de 365 días	2,50	7,00	5,67	5,77	717.358
<b>PROMEDIO PONDERADO</b>	<b>2,19</b>	<b>6,07</b>	<b>4,80</b>	<b>4,88</b>	<b>1.001.727</b>

**Fuente:** Datos proveídos por la Superintendencia de Bancos.

<sup>1/</sup> Los montos corresponden a los préstamos desembolsados y las captaciones en el mes.

## Cuadro N° 7

## Tasas de interés efectivas de Empresas Financieras

Promedio mensuales en porcentajes anuales - Ponderación sobre saldos

Marzo 2019 - Cifras sujetas a revisión

Tasas activas Moneda Nacional													
	mar-18	abr-18	may-18	jun-18	jul-18	ago-18	sept-18	oct-18	nov-18	dic-18	ene-19	feb-19	mar-19
- Préstamos Comerciales	18,17	17,57	17,72	16,84	17,63	17,80	17,31	18,39	18,55	17,90	17,80	18,21	17,93
- Préstamos de Desarrollo	17,93	18,75	18,59	18,12	18,47	17,02	17,07	16,41	17,69	16,85	15,54	15,92	17,48
- Préstamos de Consumo	31,17	30,05	30,39	28,97	29,22	29,50	29,96	30,06	29,94	29,22	30,69	29,29	28,99
- Personales para la Vivienda	11,10	11,29	11,85	31,54	11,60	11,22	7,90	9,61	9,93	11,27	10,44	8,73	10,05
- Tarjetas de Crédito	13,28	13,46	13,26	13,07	13,14	13,05	12,93	12,78	12,73	13,68	13,42	13,86	13,82

Tasas Pasivas Moneda Nacional													
	mar-18	abr-18	may-18	jun-18	jul-18	ago-18	sept-18	oct-18	nov-18	dic-18	ene-19	feb-19	mar-19
- Depósitos a la Vista	0,46	0,46	0,55	0,72	0,62	0,62	0,62	0,63	0,65	0,73	0,66	0,42	0,39
- Depósitos a Plazo	10,19	8,57	9,37	8,66	9,52	7,49	7,96	9,25	9,23	7,33	6,22	6,46	9,12
- Títulos Valores Emitidos	s/m	s/m	s/m	s/m	s/m	s/m	s/m	s/m	s/m	s/m	s/m	s/m	s/m
- C D A	9,23	8,49	8,90	9,04	8,82	8,65	8,79	8,87	9,39	9,20	9,59	9,36	9,20

Tasas Activas Moneda Extranjera													
	mar-18	abr-18	may-18	jun-18	jul-18	ago-18	sept-18	oct-18	nov-18	dic-18	ene-19	feb-19	mar-19
- Préstamos Comerciales	10,97	10,83	11,10	10,72	11,44	11,51	11,27	11,69	11,87	10,85	11,23	11,55	11,49
- Préstamos de Desarrollo	s/m	8,68	8,67	8,53	8,68	8,68	9,00	s/m	8,67	8,77	8,67	8,83	s/m
- Personales de Consumo	12,80	10,82	11,91	12,30	11,76	11,66	11,81	11,85	11,64	11,86	11,75	12,37	11,32
Personal - Vivienda	s/m	s/m	s/m	s/m	s/m	s/m	s/m	s/m	s/m	s/m	s/m	s/m	s/m

Tasas Pasivas Moneda Extranjera													
	mar-18	abr-18	may-18	jun-18	jul-18	ago-18	sept-18	oct-18	nov-18	dic-18	ene-19	feb-19	mar-19
- Depósitos a la Vista	0,46	0,31	0,57	0,45	0,95	0,37	0,47	0,75	0,96	0,40	0,65	0,69	0,46
- Depósitos a Plazo	0,50	s/m	s/m	s/m	4,07	s/m	s/m	s/m	s/m	s/m	s/m	s/m	s/m
- Títulos Valores Emitidos	s/m	s/m	s/m	s/m	s/m	s/m	s/m	s/m	s/m	s/m	s/m	s/m	s/m
- C D A	5,07	5,04	4,67	5,57	5,18	5,22	5,54	5,22	5,26	5,74	5,84	5,97	5,65

**Fuente:** Datos proveídos por la Superintendencia de Bancos.<sup>1/</sup> Incluye Préstamos Personales.

**Cuadro N° 8**  
**Tasas de interés de empresas financieras - Tasas desglosadas por plazos**  
**En porcentajes anuales**  
**Marzo 2019 - Cifras sujetas a revisión**

Tasas activas Moneda Nacional	Nominales			Efectivas Promedio	Monto I/ Millones
	Mínima	Máxima	Promedio		
Préstamo Comercial <= 1 año	6,52	34,40	13,76	14,91	439.853
Préstamo Comercial > 1 año	10,00	32,72	20,54	22,77	274.189
Préstamo Personal - consumo <= 90 días	15,25	28,46	20,06	22,10	517
Préstamo Personal - consumo <= 180 días	20,00	32,72	23,85	26,39	466
Préstamo Personal - consumo <= 1 año	7,85	32,76	21,81	24,02	417.109
Préstamo Personal - consumo > 1 año	3,99	33,86	27,17	30,99	818.896
Préstamo Personal - Microcréditos <= 1 año	15,23	34,40	25,39	28,18	35.779
Préstamo Personal - Microcréditos > 1 año	24,00	33,24	31,10	35,31	74.451
Préstamo Personal - vivienda <= 1 año	0,00	0,00	0,00	0,00	72
Préstamo Personal - vivienda > 1 año	22,00	31,00	24,91	28,06	2.202
Préstamo Personal - vivienda AFD <= 1 año	0,00	0,00	0,00	0,00	0,00
Préstamo Personal - vivienda AFD > 1 año	7,50	9,50	8,72	9,08	41.035
Préstamos Varios <= 1 año	s/m	s/m	s/m	s/m	s/m
Préstamos Varios > 1 año	s/m	s/m	s/m	s/m	s/m
Préstamos de Desarrollo <= 1 año	0,00	0,00	0,00	0,00	25.927
Préstamos de Desarrollo > 1 año	16,00	19,00	16,87	17,48	42.638
Préstamo Personal - Otros Depósitos AFD <= 1 año	s/m	s/m	s/m	s/m	s/m
Préstamo Personal - Otros Depósitos AFD > 1 año	s/m	s/m	s/m	s/m	5.198
Tarjetas de Crédito	12,00	13,44	13,09	13,82	68.352
Sobregiros	s/m	s/m	s/m	s/m	s/m
Tasas activas Moneda Extranjera	Nominales			Efectivas Promedio	Monto Millones
	Mínima	Máxima	Promedio		
Préstamo Comercial <= 1 año	6,54	15,24	10,60	11,03	267.739
Préstamo Comercial > 1 año	7,17	15,40	11,72	12,18	180.583
Préstamo Personal - consumo <= 90 días	s/m	s/m	s/m	s/m	s/m
Préstamo Personal - consumo <= 180 días	12,19	13,90	12,55	13,24	44
Préstamo Personal - consumo <= 1 año	8,64	13,50	10,67	10,98	321.525
Préstamo Personal - consumo > 1 año	7,08	14,95	10,57	11,51	217.189
Préstamo Personal - Microcréditos <= 1 año	12,70	14,69	13,34	14,02	6.438
Préstamo Personal - Microcréditos > 1 año	13,83	14,46	14,16	14,76	14.133
Préstamo Personal - vivienda <= 1 año	s/m	s/m	s/m	s/m	s/m
Préstamo Personal - vivienda > 1 año	s/m	s/m	s/m	s/m	s/m
Préstamo Personal - vivienda AFD < 1 año	s/m	s/m	s/m	s/m	s/m
Préstamo Personal - vivienda AFD > 1 año	s/m	s/m	s/m	s/m	s/m
Préstamos Varios <= 1 año	s/m	s/m	s/m	s/m	s/m
Préstamos Varios > 1 año	s/m	s/m	s/m	s/m	s/m
Préstamos de Desarrollo <= 1 año	s/m	s/m	s/m	s/m	1.579
Préstamos de Desarrollo > 1 año	s/m	s/m	s/m	s/m	4.481
Préstamo Personal - Otros Depósitos AFD <= 1 año	s/m	s/m	s/m	s/m	s/m
Préstamo Personal - Otros Depósitos AFD > 1 año	s/m	s/m	s/m	s/m	819
Tarjetas de Crédito	s/m	s/m	s/m	s/m	s/m
Sobregiros	s/m	s/m	s/m	s/m	s/m
Tasas pasivas Moneda Nacional	Nominales			Efectivas Promedio	Monto Millones
	Mínima	Máxima	Promedio		
Depósitos a la Vista	0,20	0,51	0,39	0,39	313.086
Depósitos a Plazo <= 90 días	s/m	s/m	s/m	s/m	1
Depósitos a Plazo <= 180 días	3,25	6,00	3,25	3,29	1.090
Depósitos a Plazo <= 365 días	3,25	6,50	4,13	4,19	188
Depósitos a Plazo > 365 días	4,00	9,25	9,14	9,35	31.513
CDA hasta 180 días	2,00	3,50	3,35	3,38	3.132
C.D.A. <= 365 días	1,50	6,50	5,37	5,40	8.421
CDA > 365 días	4,20	11,00	9,04	9,23	1.623.975
Titulos Valores Emitidos <= 90 días	s/m	s/m	s/m	s/m	s/m
Titulos Valores Emitidos <= 180 días	s/m	s/m	s/m	s/m	s/m
Titulos Valores Emitidos <= 365 días	s/m	s/m	s/m	s/m	s/m
Titulos Valores Emitidos > 365 días	s/m	s/m	s/m	s/m	15.157
Otros Depósitos	s/m	s/m	s/m	s/m	s/m
Tasas pasivas Moneda Extranjera	Nominales			Efectivas	Monto Millones
	Mínima	Máxima	Promedio		
Depósitos a la Vista	0,03	1,80	0,46	0,46	132.870
Depósitos a Plazo <= 90 días	s/m	s/m	s/m	s/m	s/m
Depósitos a Plazo <= 180 días	s/m	s/m	s/m	s/m	s/m
Depósitos a Plazo <= 365 días	s/m	s/m	s/m	s/m	s/m
Depósitos a Plazo > 365 días	s/m	s/m	s/m	s/m	4.431
CDA hasta 180 días	1,00	3,50	1,58	1,59	5.652
CDA <= 365 días	4,00	4,00	4,00	4,04	39.424
CDA > 365 días	2,50	7,00	5,67	5,77	717.358
Titulos Valores Emitidos <= 90 días	s/m	s/m	s/m	s/m	s/m
Titulos Valores Emitidos <= 180 días	s/m	s/m	s/m	s/m	101.993
Titulos Valores Emitidos <= 365 días	s/m	s/m	s/m	s/m	s/m
Titulos Valores Emitidos > 365 días	s/m	s/m	s/m	s/m	s/m
Otros Depósitos	s/m	s/m	s/m	s/m	s/m



## Cuadro N° 9

## Tasas de Interés de Empresas Financieras - Modelos con tasas desglosadas

## Promedio mensuales en porcentajes anuales

## Marzo 2019 - Cifras sujetas a revisión

Tasas activas	mar.-18	abr.-18	may.-18	jun.-18	jul.-18	ago.-18	sep.-18	oct.-18	nov.-18	dic.-18	ene.-19	feb.-19	mar.-19
<b>Moneda Nacional</b>													
Préstamo Comercial <= 1 año	16,33	16,26	16,62	16,17	15,93	16,11	15,92	16,63	16,15	16,72	15,69	16,10	14,91
Préstamo Comercial > 1 año	23,44	21,23	20,58	18,62	21,89	21,87	20,63	22,49	24,51	20,65	21,96	21,92	22,77
Préstamo Personal - consumo <= 90 días	27,42	23,11	28,32	25,92	33,91	s/m	s/m	29,73	25,22	38,20	36,89	26,92	22,10
Préstamo Personal - consumo <= 180 días	28,32	24,51	27,76	25,02	25,67	28,48	26,47	26,53	23,70	26,31	27,23	25,27	26,39
Préstamo Personal - consumo <= 1 año	23,88	23,97	24,05	24,94	22,05	24,33	24,92	24,71	24,32	24,63	24,59	22,93	24,02
Préstamo Personal - consumo > 1 año	33,52	31,73	32,43	29,54	31,35	30,90	31,45	31,86	31,99	30,68	33,04	31,82	30,99
Préstamo Personal - Microcréditos <= 1 año	35,03	34,03	34,45	33,62	34,55	33,02	33,46	32,16	31,71	30,65	32,94	31,18	28,18
Préstamo Personal - Microcréditos > 1 año	35,93	35,92	35,75	35,61	36,17	36,26	36,43	36,31	35,76	36,19	35,97	35,79	35,31
Préstamo Personal - vivienda <= 1 año	23,72	22,30	35,55	31,54	s/m	28,82	24,02	s/m	s/m	29,53	23,92	s/m	s/m
Préstamo Personal - vivienda > 1 año	s/m	s/m	s/m	s/m	s/m	19,55	s/m	s/m	s/m	s/m	21,93	32,57	28,06
Préstamo Personal - vivienda AFD <= 1 año	s/m	s/m	s/m	s/m	s/m	s/m	s/m	s/m	s/m	s/m	s/m	s/m	s/m
Préstamo Personal - vivienda AFD > 1 año	10,82	11,19	11,57	s/m	11,60	10,79	7,76	9,61	9,93	11,21	9,93	7,76	9,08
Préstamos Varios <= 1 año	s/m	s/m	s/m	s/m	s/m	s/m	s/m	s/m	s/m	s/m	s/m	s/m	s/m
Préstamos Varios > 1 año	s/m	s/m	s/m	s/m	s/m	s/m	s/m	s/m	s/m	s/m	s/m	s/m	s/m
Préstamos de Desarrollo <= 1 año	16,64	20,09	s/m	17,73	19,91	s/m	17,19	s/m	s/m	16,75	s/m	15,04	s/m
Préstamos de Desarrollo > 1 año	18,64	18,02	18,59	18,33	17,66	17,02	17,07	16,41	17,69	16,91	15,54	16,10	17,48
Préstamo Personal - Otros Depósitos AFD <= 1 año	s/m	s/m	s/m	s/m	s/m	s/m	s/m	s/m	s/m	s/m	s/m	s/m	s/m
Préstamo Personal - Otros Depósitos AFD > 1 año	s/m	s/m	s/m	s/m	s/m	s/m	s/m	s/m	s/m	s/m	s/m	18,50	s/m
Tarjetas de Crédito	13,28	13,46	13,26	13,07	13,14	13,05	12,93	12,78	12,73	13,68	13,42	13,86	13,82
Sobregiros	s/m	s/m	s/m	s/m	s/m	s/m	s/m	s/m	s/m	s/m	s/m	s/m	s/m
<b>Tasas activas</b>													
<b>Moneda Extranjera</b>													
Préstamo Comercial <= 1 año	10,63	11,68	11,07	10,30	11,44	11,57	10,56	11,60	11,52	10,79	10,97	11,31	11,03
Préstamo Comercial > 1 año	11,54	9,27	11,15	11,71	11,43	11,38	12,75	11,88	12,55	10,97	11,74	11,96	12,18
Préstamo Personal - consumo <= 90 días	s/m	s/m	s/m	s/m	s/m	s/m	s/m	s/m	s/m	s/m	s/m	s/m	s/m
Préstamo Personal - consumo <= 180 días	s/m	s/m	14,19	s/m	s/m	s/m	12,00	s/m	s/m	s/m	14,67	s/m	13,24
Préstamo Personal - consumo <= 1 año	12,43	9,68	11,36	11,32	11,17	11,38	11,27	11,26	11,50	10,91	11,69	12,00	10,98
Préstamo Personal - consumo > 1 año	12,83	11,55	12,24	13,22	12,14	11,56	12,04	12,17	11,50	12,81	11,44	12,56	11,51
Préstamo Personal - Microcréditos <= 1 año	14,54	14,10	14,42	14,28	13,74	14,70	15,07	14,46	12,18	14,66	13,94	14,98	14,02
Préstamo Personal - Microcréditos > 1 año	14,81	14,62	13,85	14,37	14,46	14,67	15,28	15,94	15,02	15,30	15,19	15,35	14,76
Préstamo Personal - vivienda <= 1 año	s/m	s/m	s/m	s/m	s/m	s/m	s/m	s/m	s/m	s/m	s/m	s/m	s/m
Préstamo Personal - vivienda > 1 año	s/m	s/m	s/m	s/m	s/m	s/m	s/m	s/m	s/m	s/m	s/m	s/m	s/m
Préstamo Personal - vivienda AFD <= 1 año	s/m	s/m	s/m	s/m	s/m	s/m	s/m	s/m	s/m	s/m	s/m	s/m	s/m
Préstamo Personal - vivienda AFD > 1 año	s/m	s/m	s/m	s/m	s/m	s/m	s/m	s/m	s/m	s/m	s/m	s/m	s/m
Préstamos Varios <= 1 año	s/m	s/m	s/m	s/m	s/m	s/m	s/m	s/m	s/m	s/m	s/m	s/m	s/m
Préstamos Varios > 1 año	s/m	s/m	s/m	s/m	s/m	s/m	s/m	s/m	s/m	s/m	s/m	s/m	s/m
Préstamos de Desarrollo <= 1 año	s/m	s/m	s/m	s/m	s/m	s/m	s/m	s/m	s/m	s/m	s/m	s/m	s/m
Préstamos de Desarrollo > 1 año	s/m	8,68	8,67	8,53	8,68	8,68	9,00	s/m	8,67	8,77	8,67	8,83	s/m
Préstamo Personal - Otros Depósitos AFD <= 1 año	s/m	s/m	s/m	s/m	s/m	s/m	s/m	s/m	s/m	s/m	s/m	s/m	s/m
Préstamo Personal - Otros Depósitos AFD > 1 año	s/m	s/m	s/m	s/m	s/m	s/m	s/m	s/m	s/m	s/m	s/m	s/m	s/m
Tarjetas de Crédito	s/m	s/m	s/m	s/m	s/m	s/m	s/m	s/m	s/m	s/m	s/m	s/m	s/m
Sobregiros	s/m	s/m	s/m	s/m	s/m	s/m	s/m	s/m	s/m	s/m	s/m	s/m	s/m
<b>Tasas pasivas</b>													
<b>Moneda Nacional</b>													
Depósitos a la Vista	0,46	0,46	0,55	0,72	0,62	0,62	0,62	0,63	0,65	0,73	0,66	0,42	0,39
Depósitos a Plazo <= 90 días	s/m	3,54	3,30	3,30	s/m	s/m	3,30	3,30	s/m	3,30	3,30	s/m	s/m
Depósitos a Plazo <= 180 días	4,94	5,02	3,35	5,23	4,00	5,17	3,65	3,91	5,31	5,14	4,27	4,56	3,29
Depósitos a Plazo <= 365 días	4,28	3,80	3,94	3,82	3,49	3,71	3,93	3,51	3,73	3,57	4,24	4,03	4,19
Depósitos a Plazo > 365 días	10,22	8,72	9,55	8,69	9,56	7,52	7,99	9,29	9,27	7,35	6,24	6,48	9,35
CDA hasta 180 días	2,49	2,96	2,76	3,67	3,10	2,83	2,40	2,82	3,22	2,88	2,51	3,36	3,38
C.D.A. <= 365 días	3,71	5,04	4,15	4,71	4,20	4,11	5,16	4,58	4,49	5,07	5,10	4,75	5,40
CDA > 365 días	9,28	8,52	8,95	9,08	8,86	8,69	8,83	8,90	9,42	9,23	9,61	9,38	9,23
Titulos Valores Emitidos <= 90 días	s/m	s/m	s/m	s/m	s/m	s/m	s/m	s/m	s/m	s/m	s/m	s/m	s/m
Titulos Valores Emitidos <= 180 días	s/m	s/m	s/m	s/m	s/m	s/m	s/m	s/m	s/m	s/m	s/m	s/m	s/m
Titulos Valores Emitidos <= 365 días	s/m	s/m	s/m	s/m	s/m	s/m	s/m	s/m	s/m	s/m	s/m	s/m	s/m
Titulos Valores Emitidos > 365 días	s/m	s/m	s/m	s/m	s/m	s/m	s/m	s/m	s/m	s/m	s/m	s/m	s/m
Otros Depósitos	s/m	s/m	s/m	s/m	s/m	s/m	s/m	s/m	s/m	s/m	s/m	s/m	s/m
<b>Tasas pasivas</b>													
<b>Moneda Extranjera</b>													
Depósitos a la Vista	0,46	0,31	0,57	0,45	0,95	0,37	0,47	0,75	0,96	0,40	0,65	0,69	0,46
Depósitos a Plazo <= 90 días	s/m	s/m	s/m	s/m	s/m	s/m	s/m	s/m	s/m	s/m	s/m	s/m	s/m
Depósitos a Plazo <= 180 días	s/m	s/m	s/m	s/m	s/m	s/m	s/m	s/m	s/m	s/m	s/m	s/m	s/m
Depósitos a Plazo <= 365 días	0,50	s/m	s/m	s/m	s/m	s/m	s/m	s/m	s/m	s/m	s/m	s/m	s/m
Depósitos a Plazo > 365 días	s/m	s/m	s/m	s/m	4,07	s/m	s/m	s/m	s/m	s/m	s/m	s/m	s/m
CDA hasta 180 días	1,32	2,31	1,23	1,29	2,26	1,15	1,36	2,03	3,13	2,63	2,17	1,71	1,59
CDA <= 365 días	3,18	3,36	3,17	3,39	2,84	3,37	4,12	2,94	3,43	4,88	4,37	4,87	4,04
CDA > 365 días	5,33	5,27	4,87	5,84	5,42	5,48	5,75	5,43	5,43	5,89	6,03	6,09	5,77
Titulos Valores Emitidos <= 90 días	s/m	s/m	s/m	s/m	s/m	s/m	s/m	s/m	s/m	s/m	s/m	s/m	s/m
Titulos Valores Emitidos <= 180 días	s/m	s/m	s/m	s/m	s/m	s/m	s/m	s/m	s/m	s/m	s/m	s/m	s/m
Titulos Valores Emitidos <= 365 días	s/m	s/m	s/m	s/m	s/m	s/m	s/m	s/m	s/m	s/m	s/m	s/m	s/m
Titulos Valores Emitidos > 365 días	s/m	s/m	s/m	s/m	s/m	s/m	s/m	s/m	s/m	s/m	s/m	s/m	s/m
Otros Depósitos	s/m	s/m	s/m	s/m	s/m	s/m	s/m	s/m	s/m	s/m	s/m	s/m	s/m

**Cuadro N° 10**  
**Tasas nominales de interés del sistema financiero**  
**Promedio mensuales en porcentajes anuales**  
**Tasas Activas: Operaciones de Préstamos**  
**Marzo 2019 - Cifras sujetas a revisión**

	mar.-18	abr.-18	may.-18	jun.-18	jul.-18	ago.-18	sep.-18	oct.-18	nov.-18	dic.-18	ene.-19	feb.-19	mar.-19
<b>BANCOS PRIVADOS</b>													
Desarrollo	10,41	9,61	9,59	9,51	9,32	9,38	9,72	10,17	10,27	10,15	10,24	9,26	10,31
Comercial	11,52	13,38	12,28	11,51	11,93	12,17	12,06	12,17	12,36	11,58	12,09	11,48	11,25
Interbancario (Call Money)	s/m	s/m	s/m	s/m	s/m	s/m	s/m	s/m	s/m	s/m	s/m	s/m	s/m
Certificado de Call Interfinanciero													
Desarrollo ME	7,50	7,14	7,05	6,70	6,81	7,08	7,46	8,06	8,38	7,73	7,71	8,53	8,76
Comercial ME	6,80	7,01	6,65	7,08	7,29	6,70	7,37	7,52	7,46	7,31	7,19	7,73	7,46
<b>BANCO NACIONAL DE FOMENTO</b>													
Desarrollo	8,74 - 12,03	8,74 - 9,86	8,36 - 9,3	8,59 - 9,65	8,14 - 8,7	6,58 - 10,51	8,76 - 9,94	8,27 - 10,25	8,8 - 10,16	8,93 - 10,1	9,05 - 10,52	8,97 - 10,19	8,87 - 10,27
Comercial	8,93 - 10,99	8,63 - 10,87	8,77 - 10,61	8,98 - 10,93	8,85 - 10,65	9,64 - 10,9	8,71 - 10,33	9,12 - 10,09	9,04 - 10,36	8,95 - 10,04	9,15 - 10,09	8,78 - 10,1	8,78 - 9,57
<b>OTRAS INSTITUCIONES</b>													
Sociedades de Ahorro y Préstamo													
Fondo Ganadero	14 - 19	14 - 19	14 - 19	14 - 19	14 - 19	14 - 19	14 - 19	14 - 19	14 - 19	14 - 19	14 - 19	14 - 19	14 - 19
Empresas Financieras	22,85	22,07	22,27	21,60	21,70	21,86	21,54	22,13	22,10	21,59	22,17	21,89	21,73
Caja de Jubilaciones Bancaria	9 - 13	8 - 10	8 - 10	8 - 10	9 - 13	9 - 13	9 - 13	9 - 13	9 - 13	9 - 13	9 - 13	9 - 13	8 - 10

**Fuente:** Superintendencia de Bancos, GONA, Fondo Ganadero, Caja de Jub. de Emp. Bancarios y CAH.

n.d.: no disponible

Cuadro N° 11  
Tasas nominales de interés del sistema financiero  
Promedio mensuales en porcentajes anuales  
Tasas Pasivas: Depósitos y Otras Obligaciones  
Marzo 2019 - Cifras sujetas a revisión

	mar.-18	abr.-18	may.-18	jun.-18	jul.-18	ago.-18	sep.-18	oct.-18	nov.-18	dic.-18	ene.-19	feb.-19	mar.-19
<b>BANCO CENTRAL DEL PARAGUAY</b>													
Letras de Regulación Monetaria *	5,39	5,74	5,95	5,57	5,86	5,54	5,70	5,79	5,78	5,91	5,88	6,03	5,98
Call Money Pasivo	s/m	s/m	s/m	s/m	s/m	s/m	s/m	s/m	s/m	s/m	s/m	s/m	s/m
<b>BANCOS</b>													
<b>DEPOSITOS EN MONEDA NACIONAL</b>													
<b>Depósitos a la Vista</b>	0,96	0,96	1,09	1,02	1,06	1,00	1,00	0,98	0,95	1,01	1,15	1,19	1,18
<b>Depósitos a Plazo Fijo</b>													
<= 90 días	3,25	3,31	3,21	4,11	3,19	3,50	4,24	3,19	3,26	3,44	3,43	3,63	3,69
<= 180 días	3,27	3,57	3,42	3,44	3,58	3,11	3,83	3,14	3,67	3,17	3,21	3,20	3,89
<= 365 días	4,15	3,90	3,67	4,18	6,06	6,58	3,98	3,98	4,06	4,06	4,80	4,17	4,04
> 365 días	6,80	6,80	6,87	5,82	8,16	7,02	6,90	6,95	6,78	7,72	8,03	8,12	8,10
<b>Certificados de Dep. de Ahorro</b>													
<= 180 días	3,51	3,54	3,65	3,89	4,16	3,82	4,01	3,79	3,80	5,17	4,58	3,98	3,67
<= 365 días	5,19	5,15	4,94	5,32	5,09	5,66	5,32	4,50	4,89	5,95	6,33	6,60	5,91
> 365 días	7,90	7,84	7,53	7,65	7,68	7,59	7,64	8,35	8,10	8,46	8,25	8,33	9,23
<b>Titulos Valores Emitidos</b>													
<= 90 días	s/m	s/m	s/m	s/m	s/m	s/m	s/m	s/m	s/m	s/m	s/m	s/m	s/m
<= 180 días	s/m	s/m	s/m	s/m	s/m	s/m	s/m	s/m	s/m	s/m	s/m	s/m	s/m
<= 365 días	s/m	s/m	s/m	s/m	s/m	s/m	s/m	s/m	s/m	s/m	s/m	s/m	s/m
> 365 días	s/m	s/m	s/m	s/m	s/m	s/m	s/m	s/m	s/m	s/m	s/m	s/m	s/m
<b>DEPOSITOS EN MONEDA EXTRANJERA</b>													
- Depósitos a la vista	0,15	0,15	0,15	0,24	0,14	0,14	0,14	0,19	0,16	0,25	0,44	0,19	0,22
- Depósitos a plazo	2,07	2,03	2,69	3,44	3,89	2,09	4,06	6,46	4,78	6,48	4,67	6,08	5,62
- CDA	4,05	3,97	4,09	4,39	4,23	4,23	4,43	4,79	4,27	4,37	4,74	4,78	4,67
<b>EMPRESAS FINANCIERAS</b>													
<b>DEPOSITOS EN MONEDA NACIONAL</b>													
- Depósitos a la Vista	0,46	0,46	0,55	0,71	0,61	0,62	0,62	0,63	0,65	0,73	0,66	0,42	0,39
- Depósitos a Plazo	9,93	8,31	9,06	8,55	9,20	7,25	7,73	8,96	8,93	7,30	6,12	6,29	8,92
- Títulos Valores Emitidos	s/m	s/m	s/m	s/m	s/m	s/m	s/m	s/m	s/m	s/m	s/m	s/m	s/m
- CDA	8,97	8,29	8,68	8,83	8,59	8,48	8,62	8,70	9,15	9,04	9,38	9,15	9,01
<b>EMPRESAS FINANCIERAS</b>													
<b>DEPOSITOS EN MONEDA EXTRANJERA</b>													
- Depósitos a la Vista	0,46	0,31	0,57	0,45	0,94	0,37	0,47	0,74	0,96	0,40	0,65	0,69	0,46
- Depósitos a Plazo	s/m	s/m	s/m	s/m	4,00	s/m	s/m	s/m	s/m	s/m	s/m	s/m	s/m
- Títulos Valores Emitidos	s/m	s/m	s/m	s/m	s/m	s/m	s/m	s/m	s/m	s/m	s/m	s/m	s/m
- CDA	4,99	4,97	4,62	5,51	5,09	5,12	5,44	5,16	5,18	5,65	5,75	5,89	5,55

Fuente: Superintendencia de Bancos y DOMA.

\* Rendimiento Promedio Ponderado.