



INDICADORES FINANCIEROS

Enero
2019



BCP © Derechos Reservados 2019

BANCO CENTRAL DEL PARAGUAY

Federación Rusa y Augusto Roa Bastos

www.bcp.gov.py

Asunción - Paraguay



Publicación editada por:

**Estudios Económicos
Departamento de Estadísticas Macroeconómicas
BANCO CENTRAL DEL PARAGUAY**



Resumen Ejecutivo

La concesión del crédito mantiene su dinamismo en el primer mes del año 2019, aunque en los tres últimos meses se ha registrado una desaceleración especialmente en la concesión de créditos en monedas extranjeras (ME). Así, el crédito en moneda nacional (MN) ha crecido a una tasa interanual de 17,2%, mientras que el crédito en moneda extranjera (ME) ha aumentado a una tasa del 6,6%.

Por su parte, los depósitos en MN revierten la desaceleración que se había empezado a observar en diciembre de 2017 y a enero de 2019 crece a una tasa interanual del 7,86%. En contrapartida, los depósitos en ME registró un crecimiento interanual de 0,79%, después de observar variaciones interanuales negativas por seis meses consecutivos.

El promedio ponderado de la tasa de interés activa en MN del sistema bancario se ha ubicado en un 15,99%, mientras que el promedio ponderado de la tasa pasiva en MN se ubica en 4,46%.

Algunas de las tasas de interés activas del sistema bancario en MN han disminuido, así las tasas para los Préstamos Comerciales, los de la Vivienda, han mostrado disminuciones con respecto al mismo mes del año anterior. Sin embargo, las tasas de Desarrollo, las de Consumo, los Sobregiros y las de las Tarjetas de Crédito han aumentado.

En tanto que, en ME, se han verificado aumentos interanuales en los Préstamos Comerciales y en los Sobregiros, mientras que se han registrado disminuciones en los Prestamos de Desarrollo, en los de Consumo y en los Prestamos para la Vivienda.

Asimismo, el promedio ponderado de la tasa de interés activa en ME del sistema bancario ha observado una tasa del 7,59%, mientras que el promedio ponderado de la tasa pasiva en ME se ha situado en 2,84%.

En las empresas financieras los promedios ponderados de las tasas activas y pasivas en MN se han ubicado en 24,85% y 7,93%, respectivamente.

Por su parte, en ME los promedios de las tasas activas y pasivas de las financieras se han situado en 11,49% y 5,01%, respectivamente.

Con respecto a la tasa de política monetaria (TPM) del Banco Central del Paraguay (BCP), en la última reunión de febrero de 2019, el Comité Ejecutivo de Operaciones de Mercado Abierto (CEOMA) decidió por unanimidad reducir la tasa de interés de política monetaria en 25 puntos básicos, ubicándolo en 5% anual.

La Reserva Federal (FED), en su primera reunión del año 2019, ha decidido mantener las tasas de interés en el rango de 2,25% al 2,50%. A diferencia de lo que ha sido en el 2018, la FED ha anunciado que será muy cuidadoso en elevar la tasa de interés en el 2019, argumentan que las razones para aumentar la tasa de interés se han debilitado, aunque mencionan que la economía americana se mantiene fuerte.

El Consejo de Gobierno del Banco Central Europeo (BCE), en su reunión del 24 de enero de 2019, ha decidido mantener sin variación las tasas de interés oficiales del BCE para la implementación de la política monetaria. Al respecto, el BCE espera que sigan en sus niveles actuales durante el verano de 2019 y, en todo caso, durante el tiempo necesario para asegurar la continuación de la convergencia sostenida de la inflación hacia el 2% en el mediano plazo.

El Comité de Política Monetaria (Copom) del Banco Central de Brasil, en su última reunión del 05 de febrero decidió mantener la tasa Selic en 6,5% anual. El Copom resalta que las próximas decisiones de la política monetaria continuarán dependiendo de la evolución de la actividad económica, del balance de riesgos y de las proyecciones y expectativas de inflación.



Tasa de Interés Bancarias Efectivas

Tasa de Interés Activa en Moneda Nacional (MN)

En el mes de enero de 2019, el promedio ponderado de la tasa de interés¹ para las operaciones activas en MN de los bancos se ha ubicado en un 15,99%, inferior en 0,12 p.p. a la tasa verificada en igual mes del año anterior.

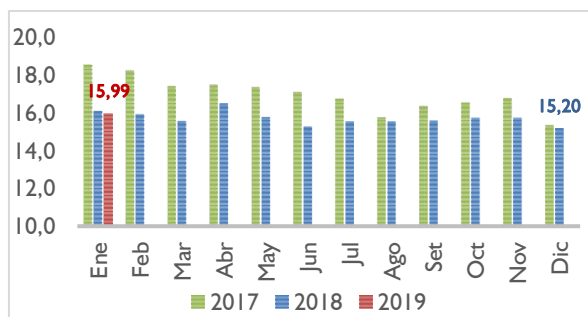
Tabla N° 1 Tasa de Interés Activa en MN

	Comerciales	Desarrollo	Consumo	Vivienda	Sobregiros	Tarjetas de Créditos	Promedio Ponderado
ene-18	13,10	9,56	29,21	12,31	31,36	13,26	16,11
dic -18	12,29	10,33	28,61	10,68	33,64	13,13	15,20
ene-19	12,95	10,39	30,44	11,30	34,08	13,37	15,99
Var. Mensual	0,66	0,05	1,83	0,61	0,44	0,24	0,79
Var. Interanual	-0,15	0,83	1,23	-1,02	2,72	0,11	-0,12

Fuente: Superintendencia de Bancos

En términos sectoriales, hubo aumentos mensuales en todas las tasas, para Préstamos Comerciales (0,66 p.p.), en los Préstamos de Desarrollo (0,05 p.p.), en los Préstamos Personales de Consumo (1,83 p.p.), y en los Préstamos para la Vivienda (0,61 p.p.), en las tasas de los Sobregiros (0,44 p.p.) y en las de Tarjetas de Créditos (0,24 p.p.).

Gráfico N° 1 Tasa de Interés Activa en MN Promedio Ponderado



Fuente: Superintendencia de Bancos

Tasa de Interés Pasiva en Moneda Nacional

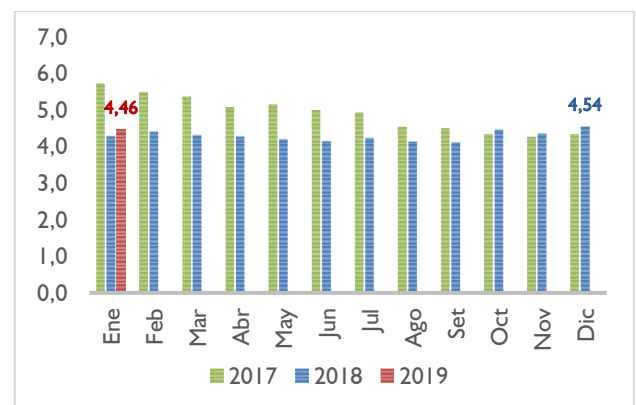
El promedio ponderado de la tasa de interés pasiva en MN, en el mes de enero de 2019, ha sido del 4,46%, superior a la registrada en el mismo mes del año anterior en 0,18 p.p. Por tipos de depósitos, hubo aumentos mensuales en los Depósitos a Vista (0,15 p.p.) y en los Depósitos a Plazo (0,02 p.p.). En contrapartida, hubo una disminución en los CDA (0,32 p.p.).

Tabla N° 2 Tasa de Interés Pasiva en MN

	Vista	Plazo	CDA	Promedio Ponderado
ene-18	0,90	7,36	7,75	4,28
dic -18	1,02	7,31	8,58	4,54
ene-19	1,17	7,33	8,26	4,46
Var. Mensual	0,15	0,02	-0,32	-0,07
Var. Interanual	0,27	-0,03	0,51	0,18

Fuente: Superintendencia de Bancos

Gráfico N° 2 Tasa de Interés Pasiva en MN Promedio Ponderado



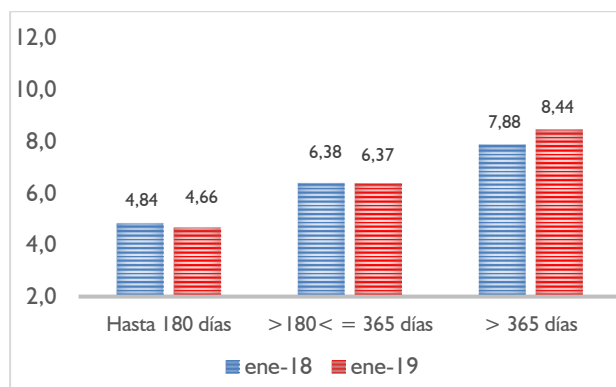
Fuente: Superintendencia de Bancos

La tasa promedio ponderada de la curva de rendimientos de los CDA, en MN, se ha situado en 8,26%, superior a la registrada en el mismo periodo del año anterior en 0,51 p.p. La curva ha mostrado tasas inferiores en los CDA hasta 180 días (0,18

¹ Todas las tasas mencionadas en el presente informe son tasas anuales promedios ponderados, calculados conforme a los reportes mensuales de la Superintendencia de Bancos. Datos sujetos a revisión.

p.p.), y en los plazos de 180 a 365 días (0,01 p.p.). En contrapartida, se han registrado tasas superiores en los CDA mayores a 365 días (0,56 p.p.).

Gráfico N° 3 Curva de Rendimiento de CDA en MN



Fuente: Superintendencia de Bancos

Tasa de Interés Activa en Moneda Extranjera

El promedio ponderado de la tasa de interés activa en ME de los bancos se ha ubicado en 7,59% en enero de 2019, superior a la tasa registrada en el mismo mes del año anterior en 0,04 p.p.

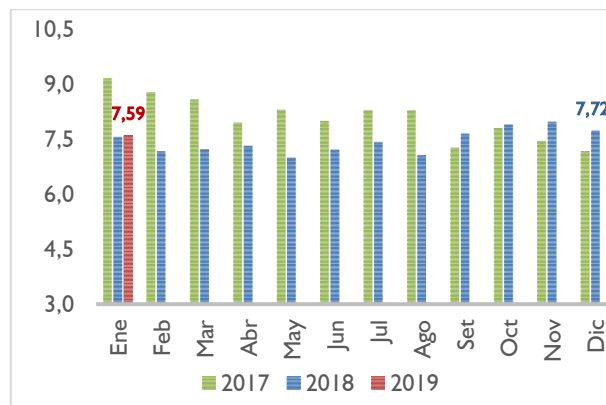
En términos sectoriales, se han observado disminuciones mensuales en todas las tasas, para Préstamos de Consumo (1,26 p.p.), para los Préstamos a la Vivienda en (1,31 p.p.), en los Sobregiros (0,37 p.p.), en los Préstamos Comerciales (0,11 p.p.) y para los Préstamos de Desarrollo (0,10 p.p.)

Tabla N° 5 Tasa de Interés Activa en ME

	Comerciales	Desarrollo	Consumo	Vivienda	Sobregiros	Promedio Ponderado
ene-18	6,98	8,46	10,16	9,90	12,22	7,54
dic -18	7,50	7,85	10,54	9,56	15,43	7,72
ene-19	7,39	7,75	9,28	8,25	15,06	7,59
Var. Mensual	-0,11	-0,10	-1,26	-1,31	-0,37	-0,13
Var. Interanual	0,40	-0,71	-0,88	-1,65	2,84	0,04

Fuente: Superintendencia de Bancos

Gráfico N° 4 Tasa de Interés Activa en ME Promedio Ponderado



Fuente: Superintendencia de Bancos

Tasa de Interés Pasiva en Moneda Extranjera

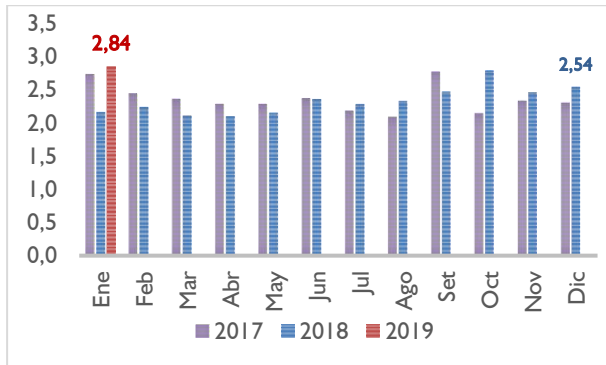
La tasa de interés pasiva en ME se ha ubicado en el mes de enero de 2019 en 2,84%, superior a la tasa registrada en el mismo mes del año anterior en 0,68 p.p. Por otro lado, se han verificado variaciones positivas mensuales en las tasas de los Depósitos a Vista (0,19 p.p.) y en los CDA (0,38 p.p.). En contrapartida, se produjo una disminución en las tasas de los Depósitos a Plazo (1,91 p.p.).

Tabla N° 4 Tasa de Interés Pasiva en ME

	Vista	Plazo	CDA	Promedio Ponderado
ene-18	0,14	0,98	3,95	2,16
dic -18	0,25	6,66	4,42	2,54
ene-19	0,44	4,75	4,80	2,84
Var. Mensual	0,19	-1,91	0,38	0,30
Var. Interanual	0,30	3,76	0,85	0,68

Fuente: Superintendencia de Bancos

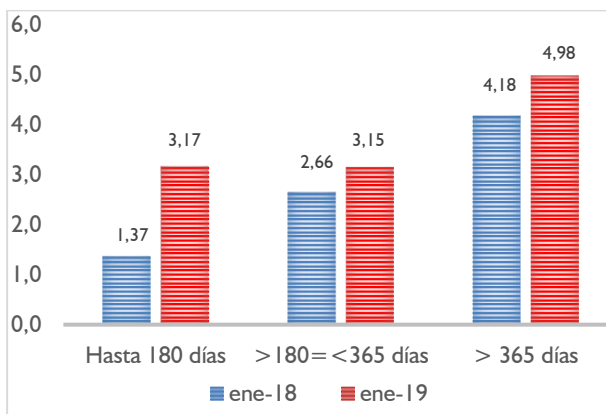
Gráfico N° 5 Tasa de Interés Pasiva en ME Ponderado



Fuente: Superintendencia de Bancos

La tasa promedio ponderada de la curva de rendimiento de CDA en moneda extranjera ha sido de 4,80%, superior a la registrada en igual periodo del año anterior en 0,85 p.p. La curva ha mostrado incrementos interanuales en los CDA hasta 180 días (1,80 p.p.), en los CDA de 180 a 365 días (0,49 p.p.) y en los mayores a 365 días (0,80 p.p.).

Gráfico N° 6 Curva de Rendimiento de CDA en ME

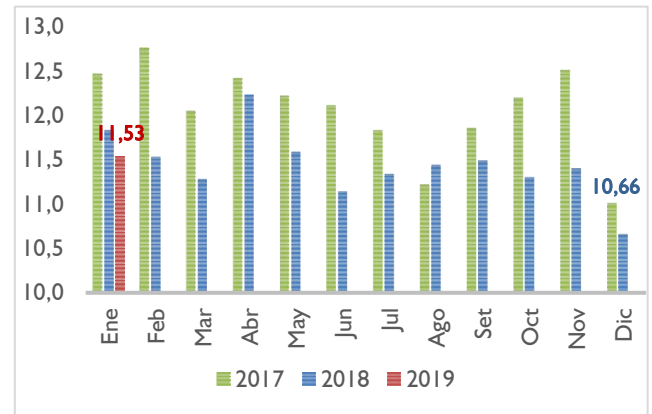


Fuente: Superintendencia de Bancos

Margen de Intermediación

El margen de intermediación financiera de los bancos, medido como la diferencia entre las tasas activas y pasivas en MN, se ha situado en una tasa del 11,53%, inferior al registrado en enero de 2018, en 0,31 p.p.

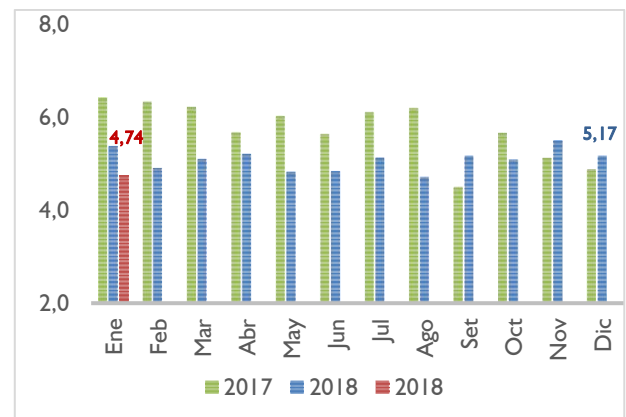
Gráfico N° 7 Margen de Intermediación en MN



Fuente: Superintendencia de Bancos

Por otro lado, el margen de intermediación en ME se ha ubicado en 4,74% en el mes de enero de 2019. Dicho margen es inferior al registrado en el mismo periodo del año anterior en 0,64 p.p.

Gráfico N° 8 Margen de Intermediación en ME



Fuente: Superintendencia de Bancos

Tasa de Interés Efectiva de las Empresas Financieras

Tasa de Interés Activa en Moneda Nacional

La tasa de interés activa en MN de las empresas financieras ha cerrado en el mes de enero de 2019 en 24,85%, superior en 0,76 p.p. al mes precedente e inferior en 0,84 p.p. respecto al mismo mes en el año 2018.

En términos sectoriales, y con respecto al mes anterior, han disminuido las tasas para Préstamos Comerciales (0,10 p.p.), las de los Préstamos de

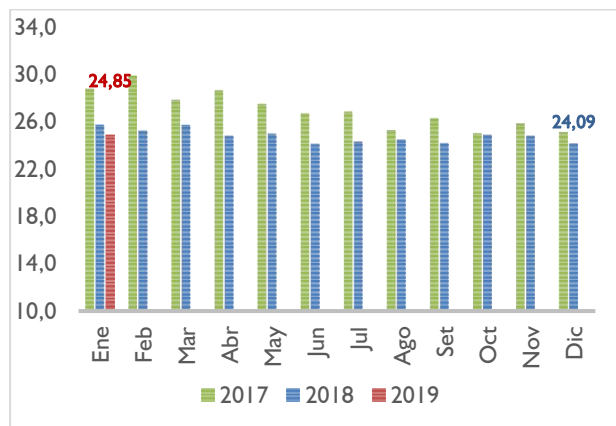
Desarrollo (1,31 p.p.), los Préstamos para la Vivienda (0,83 p.p.) y las tasas de las Tarjetas de Crédito (0,26 p.p.). En cambio, han aumentado las tasas para Préstamos de Consumo (1,47 p.p.).

Tabla N° 5 Tasa de Interés Activa en MN

	Comerciales	Desarrollo	Consumo	Vivienda	Tarjetas de Créditos	Promedio Ponderado
ene-18	18,59	16,40	30,64	10,90	13,20	25,69
dic-18	17,90	16,85	29,22	11,27	13,68	24,09
ene-19	17,80	15,54	30,69	10,44	13,42	24,85
Var. Mensual	-0,10	-1,31	1,47	-0,83	-0,26	0,76
Var. Interanual	-0,79	-0,86	0,06	-0,46	0,22	-0,84

Fuente: Superintendencia de Bancos

Gráfico N° 9 Tasa de Interés Activa en MN Promedio Ponderado



Fuente: Superintendencia de Bancos

Tasa de Interés Pasiva en Moneda Nacional

La tasa de interés promedio ponderado para las captaciones en MN de las empresas financieras se ha posicionado en 7,93%, valor superior al registrado en el mes de diciembre de 2018 en 0,22 p.p. Así, han disminuido los Depósitos a la Vista en 0,07 p.p. y los Depósitos a plazo en 1,10 p.p. En cambio, ha aumentado en forma mensual la tasa de los CDA en 0,38 p.p.

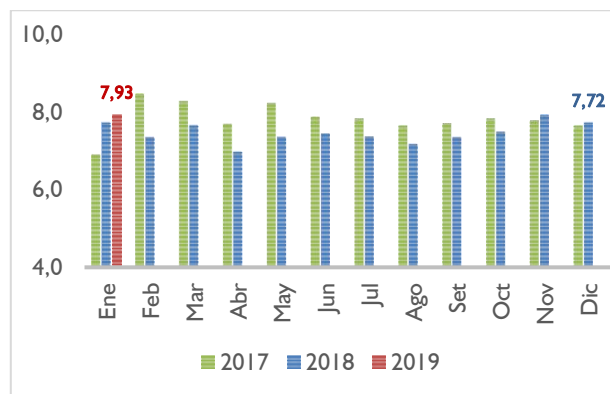
Tabla N° 6 Tasa de Interés Pasiva MN

	Vista	Plazo	CDA	Promedio Ponderado
ene-18	0,53	6,07	9,40	7,72
dic-18	0,73	7,33	9,20	7,72
ene-19	0,66	6,22	9,59	7,93
Var. Mensual	-0,07	-1,10	0,38	0,22
Var. Interanual	0,13	0,15	0,19	0,22

Fuente: Superintendencia de Bancos

En términos interanuales, la tasa de interés pasiva promedio ponderada, en MN, ha tenido una variación positiva de 0,22 p.p.

Gráfico N° 10 Tasa de Interés Pasiva en MN Promedio Ponderado



Fuente: Superintendencia de Bancos

Tasa de Interés Activa en Moneda Extranjera

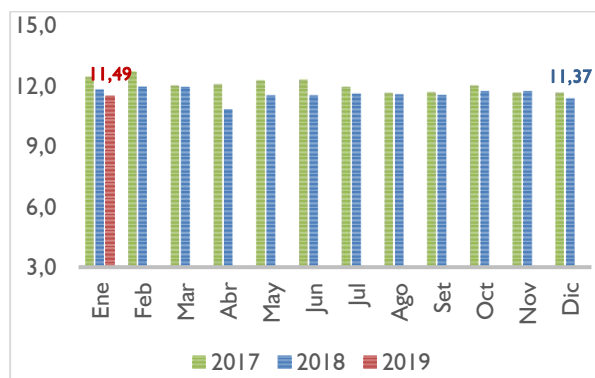
La tasa de interés activa para las operaciones en ME de las empresas financieras se han situado en 11,49%, inferior al mismo mes del año anterior en 0,33 p.p. Por sectores, ha disminuido en forma mensual la tasa de los Préstamos de Desarrollo en 0,10 p.p. y las de Consumo en 0,12 p.p., mientras que las tasas de los Préstamos Comerciales aumentaron en 0,38 p.p.

Tabla N° 7 Tasa de Interés Activa en ME

	Comerciales	Desarrollo	Consumo	Promedio Ponderado
ene-18	11,19	s/m	12,32	11,82
dic -18	10,85	8,77	11,86	11,37
ene-19	11,23	8,67	11,75	11,49
Var. Mensual	0,38	-0,10	-0,12	0,12
Var. Interanual	0,04	s/m	-0,57	-0,33

Fuente: Superintendencia de Bancos

Gráfico N° 11 Tasa de Interés Activa en ME Promedio Ponderado



Fuente: Superintendencia de Bancos

Tasa de Interés Pasiva en Moneda Extranjera

La tasa de interés pasiva en ME de las empresas financieras se ha ubicado en 5,01% en enero de 2019. Esta tasa es superior en 0,09 p.p. al registrado en el mes de diciembre de 2018.

La tasa para los Depósitos a la Vista ha aumentado en el mes en 0,25 p.p., mientras que la tasa de los CDA ha aumentado en 0,09 p.p.

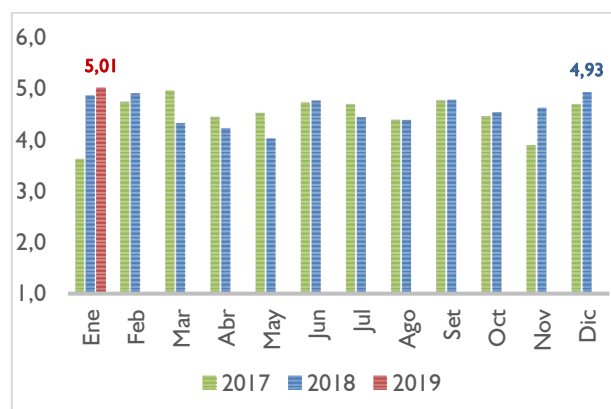
Tabla N° 8 Tasa de Interés Pasiva en ME

	Vista	Depósitos a Plazo	CDA	Promedio Ponderado
ene-18	0,52	s/m	5,65	4,87
dic -18	0,40	s/m	5,74	4,93
ene-19	0,65	s/m	5,84	5,01
Var. Mensual	0,25	s/m	0,09	0,09
Var. Interanual	0,13	s/m	0,19	0,15

Fuente: Superintendencia de Bancos

En el mes de enero de 2019, el promedio ponderado de la tasa pasiva en ME de las empresas financieras ha sido superior en 0,15 p.p. a la tasa que se había observado en el mismo periodo de 2018.

Gráfico N° 12 Tasa de Interés Pasiva en ME Promedio Ponderado

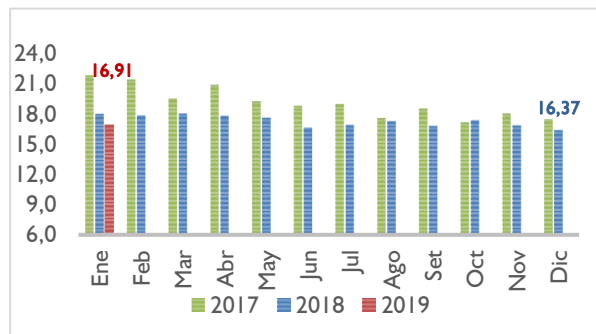


Fuente: Superintendencia de Bancos

Margen de Intermediación

El margen de intermediación de las empresas financieras, medido como la diferencia entre las tasas activas y pasivas en MN, se ha situado en 16,91% en enero de 2019. El margen es superior en 0,54 p.p. al mes precedente e inferior en 1,06 p.p. al mismo periodo del año 2018.

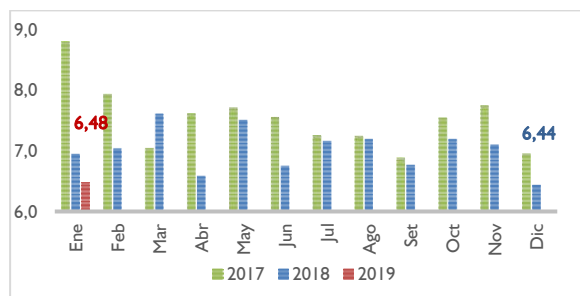
Gráfico N° 13 Margen de Intermediación en MN



Fuente: Superintendencia de Bancos

Por otro lado, el margen de intermediación en ME ha sido de 6,48% en el mes de enero de 2019, superior en 0,03 p.p. con respecto al observado en el mes anterior e inferior en 0,47 p.p. respecto al mismo periodo del año 2018.

Gráfico N° 14 Margen de Intermediación en ME

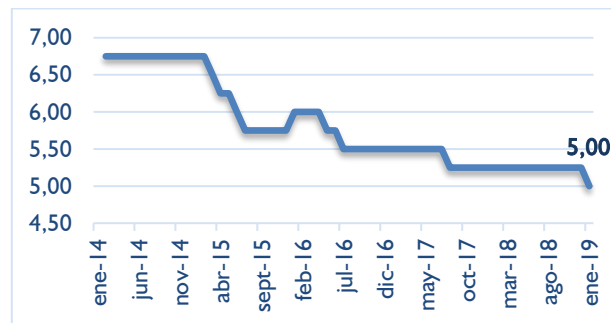


Fuente: Superintendencia de Bancos

Tasas de Interés de Política Monetaria

Con respecto a la tasa de política monetaria (TPM) del Banco Central del Paraguay (BCP), en la última reunión de febrero de 2019, el Comité Ejecutivo de Operaciones de Mercado Abierto (CEOMA) decidió por unanimidad reducir la tasa de interés de política monetaria en 25 puntos básicos a 5% anual.

Gráfico N° 15 Tasa de Política Monetaria (TPM)

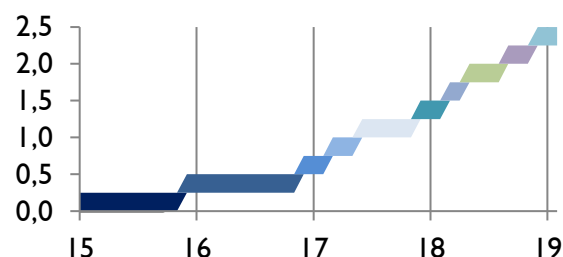


Fuente: Gerencia de Mercados

Reserva Federal

La Reserva Federal (FED), en su primera reunión del año 2019, ha decidido mantener las tasas de interés en el rango de 2,25% al 2,50%. A diferencia de lo que ha sido en el 2018, la FED ha anunciado que será muy cuidadoso en elevar la tasa de interés en el 2019, argumentan que las razones para aumentar la tasa de interés se han debilitado, aunque mencionan que la economía americana se mantiene fuerte.

Gráfico N° 16 Tasa Referencial FED (EEUU)



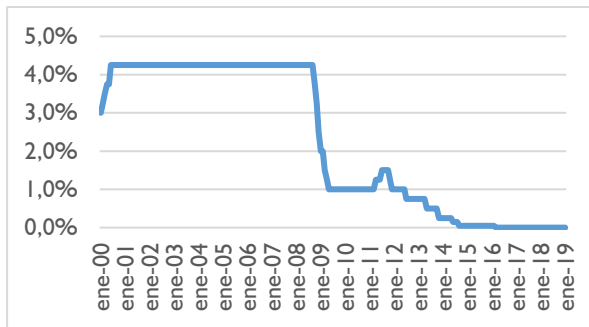
Fuente: Reserva Federal

Banco Central Europeo

El Consejo de Gobierno del Banco Central Europeo (BCE), en su reunión del 24 de enero de 2019, ha decidido mantener sin variación las tasas de interés oficiales del BCE para la implementación de la política monetaria. Al respecto, el BCE espera que sigan en sus niveles actuales hasta al menos durante el verano de 2019 y en todo caso durante el tiempo necesario para asegurar la continuación de la

convergencia sostenida de la inflación hacia el 2% en el mediano plazo.

Gráfico N° 17 Tasa de Interés de Política Monetaria Zona Euro

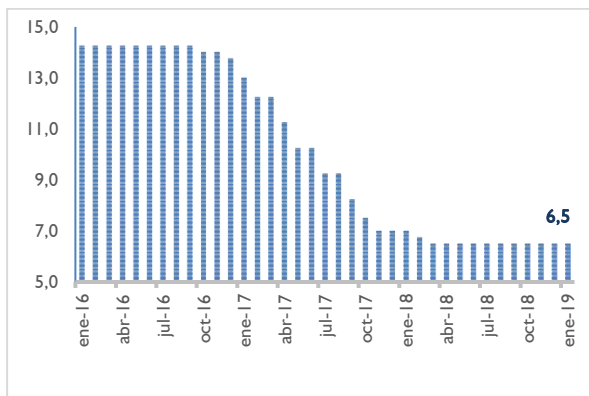


Fuente: Banco Central Europeo

Banco Central de Brasil

El Comité de Política Monetaria (Copom) del Banco Central de Brasil, en su última reunión del 5 de febrero decidió mantener la tasa Selic en 6,5% anual. El Copom resalta que las próximas decisiones de la política monetaria continuarán dependiendo de la evolución de la actividad económica, del balance de riesgos y de las proyecciones y expectativas de inflación.

Gráfico N° 18 Tasa Selic (Brasil).



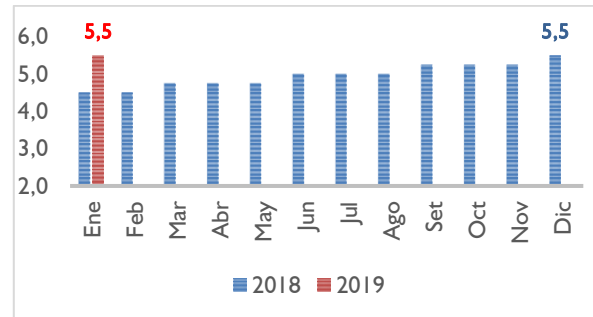
Fuente: Banco Central del Brasil

Tasas de Interés Internacionales

PRIME y LIBOR

En el mes de enero de 2019, la tasa prime no tuvo variaciones con respecto al mes anterior, quedando así en 5,5 p.p.

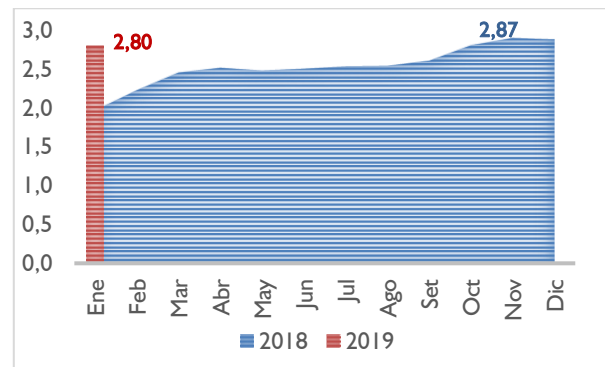
Gráfico N° 19 PRIME (Seis meses)



Fuente: Reuters

Por su parte, la tasa LIBOR promedio se ha situado en 2,8%, superior al valor registrado en el mismo periodo del año anterior en 0,833 p.p.

Gráfico N° 20 LIBOR (Seis meses)



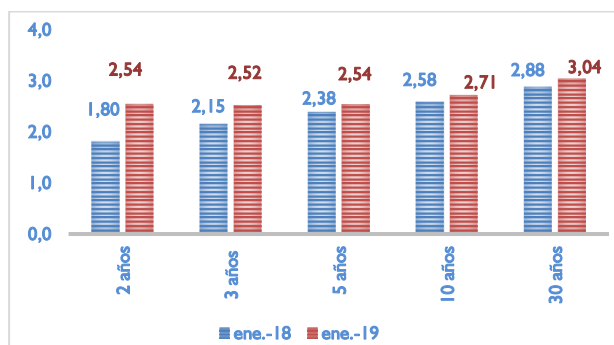
Fuente: Reuters

Bonos del Tesoro de Estados Unidos

La curva de rendimiento de los bonos del Tesoro de los Estados Unidos, para todos los plazos, se ha ubicado en el mes de enero de 2018 por encima de la curva observada en el mismo periodo de 2018.

Así, el promedio simple de las tasas de los distintos plazos ha sido de 2,67%, superior a la observada en igual período del año anterior que fue del 2,36%.

Gráfico N° 21 Rendimiento de Bonos del Tesoro de los Estados Unidos.



Operaciones Bursátiles - Instrumentos Financieros Negociados

Las transacciones realizadas en el mes de enero de 2019 en la Bolsa de Valores y Productos de Asunción S.A., ha alcanzado ₡ 184.956 millones, cifra inferior al del mes anterior en 70,17%. El acumulado a enero se ha situado en ₡ 184.956 millones, inferior al registrado en el mismo periodo del año 2018 en 4,33%. De las transacciones registradas al mes de enero en la Bolsa, el 95,9% corresponde a operaciones de Renta Fija, el 2,5% a Renta Variable y el 1,6% a Operaciones de Reporto.

Las operaciones primarias a enero de 2019 han alcanzado ₡ 56.389 millones y las operaciones secundarias² alcanzaron ₡ 128.567 millones, representando del total operado el 30,5% y el 69,5%, respectivamente.

² Los títulos valores, tanto de renta fija o variable (acciones, bonos, etc.) son emitidos por las empresas en el mercado primario. El mercado primario de valores se caracteriza por la emisión de instrumentos nuevos al mercado financiero, donde los mismos son vendidos y colocados por la empresa emisora.

El mercado secundario títulos. Esta operación es muy importante, puesto que la liquidez, junto con el riesgo y el rendimiento, son los elementos básicos para decidir sobre una inversión.



Instrumentos Financieros en Millones de Guaraníes

INSTRUMENTOS DE CAPITAL Y DE DEUDA	2018	2019	Acumulado		Dic18 / Ene19	Interanual Acumulado
	Diciembre	Enero	2018	2019	%	%
Renta Variable	24.396	4.596	48.289	4.596	-81,16%	-90,48%
Acciones	24.396	4.596	48.289	4.596	-81,16%	-90,48%
Renta Fija	575.415	177.340	117.671	177.340	-69,18%	50,71%
Bonos en Gs	299.370	115.884	58.927	115.884	-61,29%	96,66%
Bonos USD	275.844	60.196	58.545	60.196	-78,18%	2,82%
Títulos de Crédito en Gs	177	446	112	446	151,52%	299,14%
Títulos de Crédito en USD	24	814	87	814	3275,69%	839,90%
Cuotas de Participación	0	0	0	0	0%	0%
Reporto	20.280	3.020	27.306	3.020	-85,11%	-88,94%
Reporto en Gs	518	0	27.306	0	-100,00%	-100,00%
Reporto en USD	19762	3.020	0	3.020	-84,72%	0%
Derivados (Futuros de divisas)	0	0	57	0	0%	-100,00%
Total operado	620.092	184.956	193.322	184.956	-70,17%	-4,33%

	Acumulado Enero 2018	Participación %	Acumulado Enero 2019	Participación %
Primario	49.091	25,39%	56.389	30,49%
Secundario	144.231	74,61%	128.567	69,51%
Total operado	193.322		184.956	

Fuente: Bolsa de Valores y Productos de Asunción SA.

Cuadro N° 1
Tasas de interés bancarias
En porcentajes anuales - Ponderación sobre saldos
Enero 2019 - Cifras sujetas a revisión

Tasas activas Moneda Nacional	Nominales			Efectivas Promedio	Monto I/ Millones de Gs.
	Mínima	Máxima	Promedio		
Préstamos					
Comerciales	4,93	35,88	12,09	12,95	22.616.110
De Desarrollo	7,11	19,91	10,24	10,39	5.243.009
Personales de Consumo	5,32	35,08	26,75	30,44	7.397.811
Personales para la Vivienda	6,60	18,84	10,77	11,30	2.196.453
Otros	s/m	s/m	s/m	s/m	s/m
PROMEDIO PONDERADO	5,41	32,48	14,65	15,95	37.453.383
Sobregiros	8,00	32,79	29,59	34,08	489.734
Tarjetas de Crédito	12,00	13,00	12,63	13,37	2.791.040
PROMEDIO PONDERADO GLOBAL	5,89	31,15	14,69	15,99	40.734.157

Tasas activas Moneda Extranjera	Nominales			Efectivas Promedio	Monto Millones de Gs.
	Mínima	Máxima	Promedio		
Préstamos					
Comerciales	4,48	15,60	7,19	7,39	25.499.632
De Desarrollo	5,44	13,77	7,71	7,75	9.715.134
Personales de Consumo	5,99	15,43	9,04	9,28	561.526
Personales para la Vivienda	7,00	9,50	7,97	8,25	324.777
Otros	s/m	s/m	s/m	s/m	s/m
PROMEDIO PONDERADO	4,79	15,05	7,37	7,52	36.101.068
Sobregiros M/E	8,00	15,22	14,10	15,06	316.254
PROMEDIO PONDERADO GLOBAL	4,82	15,05	7,42	7,59	36.417.322

Tasas pasivas Moneda Nacional	Nominales			Efectivas Promedio	Monto Millones de Gs.
	Mínima	Máxima	Promedio		
Depósitos a la Vista	0,01	5,72	1,15	1,17	18.540.061
Depósitos a Plazo	2,20	9,84	7,19	7,33	515.467
<= 90 días	3,40	3,45	3,43	3,43	80.000
<= 180 días	1,50	4,00	3,21	3,25	583
<= 365 días	1,50	6,00	4,80	4,84	18.510
> 365 días	2,00	11,25	8,03	8,19	416.375
Títulos Valores Emitidos	s/m	s/m	s/m	s/m	50.010
<= 90 días	s/m	s/m	s/m	s/m	s/m
<= 180 días	s/m	s/m	s/m	s/m	s/m
<= 365 días	s/m	s/m	s/m	s/m	10
> 365 días	s/m	s/m	s/m	s/m	50.000
Certificados de Depósitos de Ahorro	3,09	10,09	8,08	8,26	15.688.539
CDA hasta 180 días	1,25	6,10	4,58	4,66	511.262
C.D.A. <= 365 días	1,40	9,50	6,33	6,37	432.383
CDA > 365 días	3,20	10,25	8,25	8,44	14.744.895
Otros Depósitos	s/m	s/m	s/m	s/m	146.286
PROMEDIO PONDERADO	1,43	7,76	4,37	4,46	34.940.363

Tasas pasivas Moneda Extranjera	Nominales			Efectivas	Monto Millones de Gs.
	Mínima	Máxima	Promedio		
Depósitos a la Vista	0,01	3,10	0,44	0,44	12.834.170
Depósitos a Plazo	0,76	5,54	4,67	4,75	114.652
<= 90 días	1,30	1,30	1,30	1,30	4.537
<= 180 días	0,50	1,30	1,29	1,29	6.660
<= 365 días	0,50	3,60	3,55	3,55	40
> 365 días	0,75	6,00	5,04	5,12	103.415
Títulos Valores Emitidos	s/m	s/m	s/m	s/m	453.729
<= 90 días	s/m	s/m	s/m	s/m	s/m
<= 180 días	s/m	s/m	s/m	s/m	s/m
<= 365 días	s/m	s/m	s/m	s/m	s/m
> 365 días	s/m	s/m	s/m	s/m	453.729
Certificados de Depósitos de Ahorro	1,62	7,25	4,74	4,80	15.632.065
CDA hasta 180 días	0,30	5,75	3,13	3,17	673.692
CDA <= 365 días	0,56	6,00	3,12	3,15	853.174
CDA > 365 días	1,75	7,40	4,92	4,98	14.105.199
Otros Depósitos	s/m	s/m	s/m	s/m	178.486
PROMEDIO PONDERADO	0,89	5,38	2,81	2,84	29.213.102

Fuente : Datos proveídos por la Superintendencia de Bancos.

Cuadro N° 2

Tasas de Interés efectivas bancarias

Promedio mensuales en porcentajes anuales - Ponderación sobre saldos

Enero 2018 - Cifras sujetas a revisión

Tasas Activas Moneda Nacional													
	ene-18	feb-18	mar-18	abr-18	may-18	jun-18	jul-18	ago-18	sept-18	oct-18	nov-18	dic-18	ene-19
- Préstamos Comerciales	13,10	12,54	12,23	14,35	13,12	12,25	12,71	12,98	12,90	12,99	13,21	12,29	12,95
- Préstamos de Desarrollo	9,56	10,20	10,61	9,71	9,77	9,64	9,48	9,49	9,83	10,28	10,46	10,33	10,39
- Personales de Consumo	29,21	29,60	28,68	29,09	29,11	29,26	29,39	28,71	29,10	29,65	28,62	28,61	30,44
- Personales para la Vivienda	12,31	12,50	12,21	12,84	12,43	12,23	12,21	11,67	11,54	10,69	10,87	10,68	11,30
- Otros ^{1/}	s/m	s/m	s/m	s/m	s/m	s/m	s/m	s/m	s/m	s/m	s/m	s/m	s/m
PROMEDIO PONDERADO	16,10	15,83	15,47	16,50	15,70	15,18	15,46	15,47	15,54	15,72	15,70	15,11	15,95
- Sobregiros	31,36	30,91	31,70	29,95	29,91	30,30	30,47	31,35	29,87	30,07	32,28	33,64	34,08
- Tarjetas de Crédito	13,26	13,38	13,29	13,45	13,27	13,10	12,97	12,92	12,97	12,83	12,86	13,13	13,37
PROMEDIO PONDERADO 2/	16,11	15,93	15,58	16,51	15,78	15,29	15,56	15,56	15,60	15,75	15,75	15,20	15,99

Tasas Pasivas Moneda Nacional													
	ene-18	feb-18	mar-18	abr-18	may-18	jun-18	jul-18	ago-18	sept-18	oct-18	nov-18	dic-18	ene-19
- Depósitos a la Vista	0,90	1,02	0,97	0,97	1,10	1,03	1,08	1,01	1,01	0,99	0,96	1,02	1,17
- Depósitos a Plazo	7,36	6,14	6,01	6,30	6,12	5,46	7,74	6,69	6,57	6,43	6,73	7,31	7,33
- Títulos Valores Emitidos	s/m	s/m	s/m	s/m	s/m	s/m	s/m	s/m	s/m	s/m	s/m	s/m	s/m
- C D A	7,75	7,94	7,86	7,82	7,51	7,64	7,72	7,62	7,67	8,39	8,14	8,58	8,26
- Otros	s/m	s/m	s/m	s/m	s/m	s/m	s/m	s/m	s/m	s/m	s/m	s/m	s/m
PROMEDIO PONDERADO	4,28	4,40	4,30	4,27	4,19	4,14	4,22	4,13	4,10	4,45	4,35	4,54	4,46
Spread de Tasas Bancarias MN	11,83	11,53	11,28	12,23	11,59	11,14	11,34	11,44	11,49	11,30	11,40	10,66	11,53
Spread de Tasas MN sin TC y sobregiros	11,82	11,43	11,17	12,23	11,51	11,04	11,24	11,34	11,44	11,27	11,34	10,57	11,49

Tasas Activas Moneda Extranjera													
	ene-18	feb-18	mar-18	abr-18	may-18	jun-18	jul-18	ago-18	sept-18	oct-18	nov-18	dic-18	ene-19
- Préstamos Comerciales	6,98	7,13	6,96	7,18	6,80	7,24	7,46	6,85	7,55	7,70	7,64	7,50	7,39
- Préstamos de Desarrollo	8,46	6,72	7,54	7,18	7,09	6,75	6,85	7,13	7,53	8,12	8,48	7,85	7,75
- Personales de Consumo	10,16	9,42	7,50	10,60	6,47	7,14	9,94	8,66	7,36	8,46	9,08	10,54	9,28
- Personales para la Vivienda	9,90	7,88	8,84	7,18	9,05	7,71	5,09	8,40	9,65	8,03	8,66	9,56	8,25
- Otros ^{1/}	s/m	s/m	s/m	s/m	s/m	s/m	s/m	s/m	s/m	s/m	s/m	s/m	s/m
PROMEDIO PONDERADO	7,50	7,12	7,14	7,23	6,89	7,11	7,32	6,97	7,56	7,83	7,90	7,66	7,52
- Sobregiros	12,22	12,05	15,36	14,64	14,52	15,10	14,90	13,94	15,24	13,03	13,97	15,43	15,06
PROMEDIO PONDERADO GLOBAL	7,54	7,16	7,21	7,31	6,98	7,20	7,40	7,05	7,64	7,88	7,96	7,72	7,59

Tasas Pasivas Moneda Extranjera													
	ene-18	feb-18	mar-18	abr-18	may-18	jun-18	jul-18	ago-18	sept-18	oct-18	nov-18	dic-18	ene-19
- Depósitos a la Vista	0,14	0,15	0,16	0,15	0,16	0,24	0,14	0,15	0,14	0,19	0,16	0,25	0,44
- Depósitos a Plazo	0,98	2,41	2,07	2,03	2,69	3,46	3,94	2,09	4,09	6,61	4,85	6,66	4,75
- Títulos Valores Emitidos	s/m	s/m	s/m	s/m	s/m	s/m	s/m	s/m	s/m	s/m	s/m	s/m	s/m
- C D A	3,95	4,17	4,08	4,02	4,14	4,44	4,26	4,26	4,48	4,87	4,32	4,42	4,80
PROMEDIO PONDERADO	2,16	2,24	2,11	2,10	2,15	2,36	2,28	2,33	2,47	2,79	2,46	2,54	2,84
Spread de Tasas Bancarias ME	5,38	4,91	5,10	5,21	4,82	4,84	5,13	4,72	5,17	5,09	5,50	5,17	4,74

Tasas Internacionales													
	ene-18	feb-18	mar-18	abr-18	may-18	jun-18	jul-18	ago-18	sept-18	oct-18	nov-18	dic-18	ene-19
- LIBOR (a 6 meses en dólares)	1,97	2,22	2,45	2,51	2,47	2,50	2,53	2,54	2,60	2,80	2,89	2,87	2,80
- Prime (a 6 meses en dólares)	4,50	4,50	4,75	4,75	4,75	5,00	5,00	5,00	5,25	5,25	5,25	5,50	5,50
- Selic	7,00	6,75	6,50	6,50	6,50	6,50	6,50	6,50	6,50	6,50	6,50	6,50	6,50
- Fed	1,50	1,25 - 1,5	1,50 - 1,75	1,50 - 1,75	1,50 - 1,75	1,75 - 2,00	1,75 - 2,00	1,75 - 2,00	2,00 - 2,25	2,00 - 2,25	2,25 - 2,50	2,25 - 2,50	2,25 - 2,50

Fuente: Datos provistos por la Superintendencia de Bancos.

^{1/} Préstamos al Personal, Préstamos Varios y Adelantos por Cuenta de Importadores

Cuadro N° 4
Tasas de interés bancarias - Tasas desglosadas por plazos
En porcentajes anuales
Enero 2018 - Cifras sujetas a revisión

Tasas activas Moneda Nacional	Mínima	Nominales Máxima	Promedio	Efectivas Promedio	Saldos Millones de Gs.
Préstamo Comercial <= 1 año	1,10	37,70	10,57	11,22	9.092.601
Préstamo Comercial > 1 año	7,50	34,65	13,12	14,11	13.523.509
Préstamo Personal - consumo <= 90 días	7,59	33,15	11,42	12,15	10.037
Préstamo Personal - consumo <= 180 días	10,10	34,22	17,46	18,92	26.395
Préstamo Personal - consumo <= 1 año	5,50	35,64	25,66	28,96	291.977
Préstamo Personal - consumo > 1 año	5,00	35,00	26,78	30,49	6.794.045
Préstamo Personal - Microcreditos <= 1 año	7,74	38,13	26,04	29,12	123.239
Préstamo Personal - Microcreditos > 1 año	16,35	35,15	30,61	35,27	152.118
Préstamo Personal - vivienda <= 1 año	9,50	16,11	11,31	11,84	39.004
Préstamo Personal - vivienda > 1 año	5,00	30,00	11,58	12,27	824.558
Préstamo Personal - vivienda AFD <= 1 año	s/m	s/m	s/m	s/m	962
Préstamo Personal - vivienda AFD > 1 año	7,50	12,01	10,25	10,68	1.331.930
Préstamos Varios <= 1 año	s/m	s/m	s/m	s/m	s/m
Préstamos Varios > 1 año	s/m	s/m	s/m	s/m	s/m
Préstamos de Desarrollo <= 1 año	6,00	23,00	8,90	9,05	1.460.672
Préstamos de Desarrollo > 1 año	7,50	20,00	10,91	10,99	3.086.652
Préstamo Personal - Otros Depósitos AFD <= 1 año	s/m	s/m	s/m	s/m	5.483
Préstamo Personal - Otros Depósitos AFD > 1 año	7,68	13,00	10,05	10,53	690.202
Tarjetas de Crédito	12,00	13,00	12,63	13,37	2.791.040
Sobregiros	8,00	32,79	29,59	34,08	489.734

Tasas activas Moneda Extranjera	Mínima	Nominales Máxima	Promedio	Efectivas Promedio	Monto Millones de Gs.
Préstamo Comercial <= 1 año	3,50	15,70	7,47	7,69	11.157.896
Préstamo Comercial > 1 año	5,25	15,52	6,97	7,15	14.341.736
Préstamo Personal - consumo <= 90 días	11,12	13,20	11,14	11,62	606
Préstamo Personal - consumo <= 180 días	8,44	12,47	9,62	10,04	6.658
Préstamo Personal - consumo <= 1 año	4,63	15,27	7,66	7,84	84.204
Préstamo Personal - consumo > 1 año	6,13	15,51	9,16	9,39	446.179
Préstamo Personal - Microcreditos <= 1 año	4,00	15,50	10,02	10,41	13.732
Préstamo Personal - Microcreditos > 1 año	11,64	15,17	13,61	14,41	10.147
Préstamo Personal - vivienda <= 1 año	0,00	0,00	0,00	0,00	2.736
Préstamo Personal - vivienda > 1 año	7,00	9,50	7,97	8,25	122.956
Préstamo Personal - vivienda AFD > 1 año	s/m	s/m	s/m	s/m	199.084
Préstamos Varios <= 1 año	s/m	s/m	s/m	s/m	s/m
Préstamos Varios > 1 año	s/m	s/m	s/m	s/m	s/m
Préstamos de Desarrollo <= 1 año	5,00	13,24	8,33	8,42	3.599.822
Préstamos de Desarrollo > 1 año	5,75	14,50	7,47	7,47	5.514.500
Préstamo Personal - Otros Depósitos AFD <= 1 año	s/m	s/m	s/m	s/m	363
Préstamo Personal - Otros Depósitos AFD > 1 año	5,25	10,25	6,25	6,30	600.448
Tarjetas de Crédito	s/m	s/m	s/m	s/m	s/m
Sobregiros	8,00	15,22	14,10	15,06	316.254

Tasas pasivas Moneda Nacional	Mínima	Nominales Máxima	Promedio	Efectivas Promedio	Monto Millones de Gs.
Depósitos a la Vista	0,01	5,72	1,15	1,17	18.540.061
Depositos a plazo <=90 días	3,40	3,45	3,43	3,43	80.000
Depositos a plazo <= 180 días	1,50	4,00	3,21	3,25	583
Depositos a plazo <=365 días	1,50	6,00	4,80	4,84	18.510
Depositos a plazo > 365 días	2,00	11,25	8,03	8,19	416.375
CDA hasta 180 días	1,25	6,10	4,58	4,66	511.262
C.D.A. <= 365 días	1,40	9,50	6,33	6,37	432.383
CDA > 365 días	3,20	10,25	8,25	8,44	14.744.895
Titulos Valores emitidos <=90 días	s/m	s/m	s/m	s/m	s/m
Titulos Valores emitidos <= 180 días	s/m	s/m	s/m	s/m	s/m
Titulos Valores emitidos <=365 días	s/m	s/m	s/m	s/m	10
Titulos Valores emitidos > 365 días	s/m	s/m	s/m	s/m	50.000
Otros Depósitos	s/m	s/m	s/m	s/m	146.286

Tasas pasivas Moneda Extranjera	Mínima	Nominales Máxima	Promedio	Efectivas Promedio	Monto Millones de Gs.
Depósitos a la Vista	0,01	3,10	0,44	0,44	12.834.170
Depositos a plazo <=90 días	1,30	1,30	1,30	1,30	4.537
Depositos a plazo <= 180 días	0,50	1,30	1,29	1,29	6.660
Depositos a plazo <=365 días	0,50	3,60	3,55	3,55	40
Depositos a plazo > 365 días	0,75	6,00	5,04	5,12	103.415
CDA hasta 180 días	0,30	5,75	3,13	3,17	673.692
C.D.A. <= 365 días	0,56	6,00	3,12	3,15	853.174
CDA > 365 días	1,75	7,40	4,92	4,98	14.105.199
Titulos Valores emitidos <=90 días	s/m	s/m	s/m	s/m	s/m
Titulos Valores emitidos <= 180 días	s/m	s/m	s/m	s/m	s/m
Titulos Valores emitidos <=365 días	s/m	s/m	s/m	s/m	s/m
Titulos Valores emitidos > 365 días	s/m	s/m	s/m	s/m	453.729
Otros Depósitos	s/m	s/m	s/m	s/m	178.486

Fuente: Datos proveídos por la Superintendencia de Bancos.

Cuadro N° 6
Tasas de interés de Empresas Financieras
En porcentajes anuales - Ponderación sobre saldos
Enero 2019 - Cifras sujetas a revisión

Tasas activas Moneda Nacional	Nominales			Efectivas Promedio ponderado	Monto Millones de Gs.
	Mínima	Máxima	Promedio ponderado		
Préstamos					
Comerciales	7,37	35,93	16,32	17,80	769.926
De Desarrollo	8,09	19,00	15,07	15,54	70.553
Personales de Consumo	4,46	32,89	26,99	30,69	1.311.237
Personal - Vivienda	9,95	9,95	9,95	10,44	42.425
PROMEDIO PONDERADO	5,70	33,07	22,53	25,29	2.194.142
Tarjetas de Crédito	12,00	13,28	12,73	13,42	85.276
PROMEDIO PONDERADO GLOBAL	5,94	32,33	22,17	24,85	2.279.418

Tasas activas Moneda Extranjera	Nominales			Efectivas Promedio	Monto Millones de Gs.
	Mínima	Máxima	Promedio		
Préstamos					
Comerciales	7,81	15,34	10,79	11,23	497.261
Desarrollo	8,50	8,50	8,50	8,67	5.626
Personales de Consumo	9,43	15,12	11,19	11,75	570.511
Personal - Vivienda	s/m	s/m	s/m	s/m	s/m
PROMEDIO PONDERADO	8,68	15,19	10,99	11,49	1.073.399

Tasas pasivas Moneda Nacional	Nominales			Efectivas Promedio	Monto Millones de Gs.
	Mínima	Máxima	Promedio		
Depósitos a la Vista	0,10	5,00	0,66	0,66	365.408
Depósitos a Plazo	5,23	8,48	6,12	6,22	35.209
<= 90 días	3,25	3,25	3,25	3,30	1,09
<= 180 días	3,25	6,00	4,24	4,27	70
<= 365 días	3,25	6,50	4,18	4,24	241
> 365 días	5,25	8,50	6,14	6,24	34.896
Títulos Valores Emitidos	0,00	0,00	0,00	0,00	15.157
<= 90 días	s/m	s/m	s/m	s/m	s/m
<= 180 días	s/m	s/m	s/m	s/m	s/m
<= 365 días	s/m	s/m	s/m	s/m	s/m
> 365 días	s/m	s/m	s/m	s/m	15.157
Certificados de Depósitos de Ahorro	3,59	10,98	9,38	9,59	1.645.742
CDA hasta 180 días	1,25	4,50	2,49	2,51	657
CDA a más de 180 días	2,50	8,00	5,05	5,10	7.460
CDA a más de 365 días	3,60	11,00	9,40	9,61	1.637.625
PROMEDIO PONDERADO	3,00	9,87	7,76	7,93	2.061.516

Tasas pasivas Moneda Extranjera	Nominales			Efectivas Promedio	Monto Millones de Gs.
	Mínima	Máxima	Promedio		
Depósitos a la Vista	0,02	1,58	0,65	0,65	139.783
Depósitos a Plazo	s/m	s/m	s/m	s/m	4.941
<= 90 días	s/m	s/m	s/m	s/m	s/m
<= 180 días	s/m	s/m	s/m	s/m	s/m
<= 365 días	s/m	s/m	s/m	s/m	s/m
> 365 días	s/m	s/m	s/m	s/m	4.941
Títulos Valores Emitidos	s/m	s/m	s/m	s/m	111.920
<= 90 días	s/m	s/m	s/m	s/m	s/m
<= 180 días	s/m	s/m	s/m	s/m	111.920
<= 365 días	s/m	s/m	s/m	s/m	s/m
> 365 días	s/m	s/m	s/m	s/m	s/m
Certificados de Depósitos de Ahorro	2,65	6,80	5,75	5,84	740.662
CDA a 180 días	1,00	3,50	2,15	2,17	24.178
CDA <= 365 días	1,75	5,00	4,35	4,37	30.374
CDA a más de 365 días	2,75	7,00	5,94	6,03	686.111
PROMEDIO PONDERADO	2,23	5,97	4,94	5,01	997.306

Fuente : Datos proveídos por la Superintendencia de Bancos.

¹⁷ Los montos corresponden a los préstamos desembolsados y las captaciones en el mes.

Cuadro N° 7

Tasas de interés efectivas de Empresas Financieras

Promedio mensuales en porcentajes anuales - Ponderacion sobre saldos

Enero 2019 - Cifras sujetas a revisión

Tasas activas Moneda Nacional													
	ene-18	feb-18	mar-18	abr-18	may-18	jun-18	jul-18	ago-18	sept-18	oct-18	nov-18	dic-18	ene-19
- Préstamos Comerciales	18,59	17,61	18,17	17,57	17,72	16,84	17,63	17,80	17,31	18,39	18,55	17,90	17,80
- Préstamos de Desarrollo	16,40	17,57	17,93	18,75	18,59	18,12	18,47	17,02	17,07	16,41	17,69	16,85	15,54
- Préstamos de Consumo	30,64	30,42	31,17	30,05	30,39	28,97	29,22	29,50	29,96	30,06	29,94	29,22	30,69
- Personales para la Vivienda	10,90	8,93	11,10	11,29	11,85	31,54	11,60	11,22	7,90	9,61	9,93	11,27	10,44
- Tarjetas de Crédito	13,20	13,48	13,28	13,46	13,26	13,07	13,14	13,05	12,93	12,78	12,73	13,68	13,42

Tasas Pasivas Moneda Nacional													
	ene-18	feb-18	mar-18	abr-18	may-18	jun-18	jul-18	ago-18	sept-18	oct-18	nov-18	dic-18	ene-19
- Depósitos a la Vista	0,53	0,42	0,46	0,46	0,55	0,72	0,62	0,62	0,62	0,63	0,65	0,73	0,66
- Depósitos a Plazo	6,07	5,53	10,19	8,57	9,37	8,66	9,52	7,49	7,96	9,25	9,23	7,33	6,22
- Títulos Valores Emitidos	s/m	s/m	s/m	s/m	s/m	s/m	s/m	s/m	s/m	s/m	s/m	s/m	s/m
- C D A	9,40	9,04	9,23	8,49	8,90	9,04	8,82	8,65	8,79	8,87	9,39	9,20	9,59

Tasas Activas Moneda Extranjera													
	ene-18	feb-18	mar-18	abr-18	may-18	jun-18	jul-18	ago-18	sept-18	oct-18	nov-18	dic-18	ene-19
- Préstamos Comerciales	11,19	11,87	10,97	10,83	11,10	10,72	11,44	11,51	11,27	11,69	11,87	10,85	11,23
- Préstamos de Desarrollo	s/m	s/m	s/m	8,68	8,67	8,53	8,68	8,68	9,00	s/m	8,67	8,77	8,67
- Personales de Consumo	12,32	12,03	12,80	10,82	11,91	12,30	11,76	11,66	11,81	11,85	11,64	11,86	11,75
Personal - Vivienda	s/m	s/m	s/m	s/m	s/m	s/m	s/m	s/m	s/m	s/m	s/m	s/m	s/m

Tasas Pasivas Moneda Extranjera													
	ene-18	feb-18	mar-18	abr-18	may-18	jun-18	jul-18	ago-18	sept-18	oct-18	nov-18	dic-18	ene-19
- Depósitos a la Vista	0,52	0,46	0,46	0,31	0,57	0,45	0,95	0,37	0,47	0,75	0,96	0,40	0,65
- Depósitos a Plazo	s/m	s/m	0,50	s/m	s/m	s/m	4,07	s/m	s/m	s/m	s/m	s/m	s/m
- Títulos Valores Emitidos	s/m	s/m	s/m	s/m	s/m	s/m	s/m	s/m	s/m	s/m	s/m	s/m	s/m
- C D A	5,65	5,70	5,07	5,04	4,67	5,57	5,18	5,22	5,54	5,22	5,26	5,74	5,84

Fuente : Datos proveídos por la Superintendencia de Bancos.

^{1/} Incluye Préstamos Personales.

Cuadro N° 8
Tasas de interés de empresas financieras - Tasas desglosadas por plazos
En porcentajes anuales
Enero 2019 - Cifras sujetas a revisión

Tasas activas		Nominales			Efectivas	Monto I/
Moneda Nacional		Mínima	Máxima	Promedio	Promedio	Millones de Gs.
Préstamo Comercial <= 1 año		6,04	35,51	14,49	15,69	510.765
Préstamo Comercial > 1 año		10,00	36,76	19,93	21,96	259.161
Préstamo Personal - consumo <= 90 días		31,70	31,70	31,70	36,89	81
Préstamo Personal - consumo <= 180 días		20,00	32,78	24,57	27,23	752
Préstamo Personal - consumo <= 1 año		5,88	32,89	22,11	24,59	392.071
Préstamo Personal - consumo > 1 año		0,92	32,79	28,82	33,04	791.648
Préstamo Personal - Microcréditos <= 1 año		18,59	34,48	29,60	32,94	43.821
Préstamo Personal - Microcréditos > 1 año		23,86	33,08	31,27	35,97	82.866
Préstamo Personal - vivienda <= 1 año		22,45	22,45	22,45	23,92	205
Préstamo Personal - vivienda > 1 año		20,00	20,00	20,00	21,93	1.564
Préstamo Personal - vivienda AFD <= 1 año		s/m	s/m	s/m	s/m	s/m
Préstamo Personal - vivienda AFD > 1 año		9,50	9,50	9,50	9,93	40.656
Préstamos Varios <= 1 año		s/m	s/m	s/m	s/m	s/m
Préstamos Varios > 1 año		s/m	s/m	s/m	s/m	s/m
Préstamos de Desarrollo <= 1 año		s/m	s/m	s/m	s/m	24.901
Préstamos de Desarrollo > 1 año		13,00	19,00	15,07	15,54	41.026
Préstamo Personal - Otros Depósitos AFD <= 1 año		s/m	s/m	s/m	s/m	s/m
Préstamo Personal - Otros Depósitos AFD > 1 año		s/m	s/m	s/m	s/m	4.625
Tarjetas de Crédito		12,00	13,28	12,73	13,42	85.276
Sobregiros						
Tasas activas		Nominales			Efectivas	Monto
Moneda Extranjera		Mínima	Máxima	Promedio	Promedio	Millones de Gs.
Préstamo Comercial <= 1 año		7,03	15,43	10,51	10,97	329.508
Préstamo Comercial > 1 año		9,35	15,15	11,34	11,74	167.753
Préstamo Personal - consumo <= 90 días		s/m	s/m	s/m	s/m	s/m
Préstamo Personal - consumo <= 180 días		13,91	13,91	13,91	14,67	50
Préstamo Personal - consumo <= 1 año		9,00	15,08	11,32	11,69	317.055
Préstamo Personal - consumo > 1 año		9,52	15,22	10,65	11,44	224.170
Préstamo Personal - Microcréditos <= 1 año		12,73	14,61	13,31	13,94	11.815
Préstamo Personal - Microcréditos > 1 año		13,99	15,06	14,42	15,19	17.423
Préstamo Personal - vivienda <= 1 año		s/m	s/m	s/m	s/m	s/m
Préstamo Personal - vivienda > 1 año		s/m	s/m	s/m	s/m	s/m
Préstamo Personal - vivienda AFD < 1 año		s/m	s/m	s/m	s/m	s/m
Préstamo Personal - vivienda AFD > 1 año		s/m	s/m	s/m	s/m	s/m
Préstamos Varios <= 1 año		s/m	s/m	s/m	s/m	4.659
Préstamos Varios > 1 año		s/m	s/m	s/m	s/m	8.710
Préstamos de Desarrollo <= 1 año		s/m	s/m	s/m	s/m	1.260
Préstamos de Desarrollo > 1 año		8,50	8,50	8,50	8,67	3.543
Préstamo Personal - Otros Depósitos AFD <= 1 año		s/m	s/m	s/m	s/m	s/m
Préstamo Personal - Otros Depósitos AFD > 1 año		s/m	s/m	s/m	s/m	823
Tarjetas de Crédito		s/m	s/m	s/m	s/m	s/m
Sobregiros		s/m	s/m	s/m	s/m	s/m
Tasas pasivas		Nominales			Efectivas	Monto
Moneda Nacional		Mínima	Máxima	Promedio	Promedio	Millones de Gs.
Depósitos a la Vista		0,10	5,00	0,66	0,66	365.408
Depósitos a Plazo <= 90 días		3,25	3,25	3,25	3,30	1
Depósitos a Plazo <= 180 días		3,25	6,00	4,24	4,27	70
Depósitos a Plazo <= 365 días		3,25	6,50	4,18	4,24	241
Depósitos a Plazo > 365 días		5,25	8,50	6,14	6,24	34.896
CDA hasta 180 días		1,25	4,50	2,49	2,51	657
C.D.A. <= 365 días		2,50	8,00	5,05	5,10	7.460
CDA > 365 días		3,60	11,00	9,40	9,61	1.637.625
Titulos Valores Emitidos <= 90 días		s/m	s/m	s/m	s/m	s/m
Titulos Valores Emitidos <= 180 días		s/m	s/m	s/m	s/m	s/m
Titulos Valores Emitidos <= 365 días		s/m	s/m	s/m	s/m	s/m
Titulos Valores Emitidos > 365 días		s/m	s/m	s/m	s/m	15.157
Otros Depósitos		s/m	s/m	s/m	s/m	s/m
Tasas pasivas		Nominales			Efectivas	Monto
Moneda Extranjera		Mínima	Máxima	Promedio	Promedio	Millones de Gs.
Depósitos a la Vista		0,02	1,58	0,65	0,65	139.783
Depósitos a Plazo <= 90 días		s/m	s/m	s/m	s/m	s/m
Depósitos a Plazo <= 180 días		s/m	s/m	s/m	s/m	s/m
Depósitos a Plazo <= 365 días		s/m	s/m	s/m	s/m	s/m
Depósitos a Plazo > 365 días		s/m	s/m	s/m	s/m	4.941
CDA hasta 180 días		1,00	3,50	2,15	2,17	24.178
CDA <= 365 días		1,75	5,00	4,35	4,37	30.374
CDA > 365 días		2,75	7,00	5,94	6,03	686.111
Titulos Valores Emitidos <= 90 días		s/m	s/m	s/m	s/m	s/m
Titulos Valores Emitidos <= 180 días		s/m	s/m	s/m	s/m	111.920
Titulos Valores Emitidos <= 365 días		s/m	s/m	s/m	s/m	s/m
Titulos Valores Emitidos > 365 días		s/m	s/m	s/m	s/m	s/m
Otros Depósitos		s/m	s/m	s/m	s/m	s/m

Cuadro N° 10
Tasas nominales de interés del sistema financiero
Promedio mensuales en porcentajes anuales
Tasas Activas: Operaciones de Préstamos
Enero 2019 - Cifras sujetas a revisión

	ene.-18	feb.-18	mar.-18	abr.-18	may.-18	jun.-18	jul.-18	ago.-18	sep.-18	oct.-18	nov.-18	dic.-18	dic.-18
BANCOS PRIVADOS													
- Desarrollo	9,43	10,11	10,41	9,61	9,59	9,51	9,32	9,38	9,72	10,17	10,27	10,15	10,24
- Comercial	12,24	11,76	11,52	13,38	12,28	11,51	11,93	12,17	12,06	12,17	12,36	11,58	12,09
- Interbancario (Call Money)	s/m	s/m	s/m	s/m	s/m	s/m	s/m	s/m	s/m	s/m	s/m	s/m	s/m
- Certificado de Call Interfinanciero													
- Desarrollo ME	8,37	6,69	7,50	7,14	7,05	6,70	6,81	7,08	7,46	8,06	8,38	7,73	7,71
- Comercial ME	6,79	6,93	6,80	7,01	6,65	7,08	7,29	6,70	7,37	7,52	7,46	7,31	7,19
BANCO NACIONAL DE FOMENTO													
- Desarrollo	8,66 - 9,66	8,57 - 10,42	8,74 - 12,03	8,74 - 9,86	8,36 - 9,3	8,59 - 9,65	8,14 - 8,7	6,58 - 10,51	8,76 - 9,94	8,27 - 10,25	8,8 - 10,16	8,93 - 10,1	9,05 - 10,52
- Comercial	9,27 - 10,24	10,8 - 10,86	8,93 - 10,99	8,63 - 10,87	8,77 - 10,61	8,98 - 10,93	8,85 - 10,65	9,64 - 10,9	8,71 - 10,33	9,12 - 10,09	9,04 - 10,36	8,95 - 10,04	9,15 - 10,09
OTRAS INSTITUCIONES													
Sociedades de Ahorro y Préstamo													
Fondo Ganadero	14 -19	14 -19	14 -19	14 -19	14 -19	14 -19	14 -19	14 -19	14 -19	14 -19	14 -19	14 -19	14 -19
Empresas Financieras	22,88	22,43	22,85	22,07	22,27	21,60	21,70	21,86	21,54	22,13	22,10	21,59	22,17
Caja de Jubilaciones Bancaria	9 - 13	9 - 13	9 - 13	8 - 10	8 - 10	8 - 10	9 - 13	9 - 13	9 - 13	9 - 13	9 - 13	9 - 13	9 - 13

Fuente: Superintendencia de Bancos, GONA, Fondo Ganadero, Caja de Jub. de Emp. Bancarios y CAH.

n.d.: no disponible

Cuadro N° 11
Tasas nominales de interés del sistema financiero
Promedio mensuales en porcentajes anuales
Tasas Pasivas: Depósitos y Otras Obligaciones
Enero 2019 - Cifras sujetas a revisión

	ene.-18	feb.-18	mar.-18	abr.-18	may.-18	jun.-18	jul.-18	ago.-18	sep.-18	oct.-18	nov.-18	dic.-18	ene.-19
BANCO CENTRAL DEL PARAGUAY													
Letras de Regulación Monetaria *	5,65	5,58	5,39	5,74	5,95	5,57	5,86	5,54	5,70	5,79	5,78	5,91	5,88
Call Money Pasivo	s/m	s/m	s/m	s/m	s/m	s/m	s/m	s/m	s/m	s/m	s/m	s/m	s/m
BANCOS													
DEPOSITOS EN MONEDA NACIONAL													
Depósitos a la Vista	0,89	1,01	0,96	0,96	1,09	1,02	1,06	1,00	1,00	0,98	0,95	1,01	1,15
Depósitos a Plazo Fijo													
<= 90 días	3,20	3,27	3,25	3,31	3,21	4,11	3,19	3,50	4,24	3,19	3,26	3,44	3,43
<= 180 días	3,92	3,23	3,27	3,57	3,42	3,44	3,58	3,11	3,83	3,14	3,67	3,17	3,21
<= 365 días	3,79	3,77	4,15	3,90	3,67	4,18	6,06	6,58	3,98	3,98	4,06	4,06	4,80
> 365 días	7,81	6,93	6,80	6,80	6,87	5,82	8,16	7,02	6,90	6,95	6,78	7,72	8,03
Certificados de Dep. de Ahorro													
<= 180 días	4,76	3,61	3,51	3,54	3,65	3,89	4,16	3,82	4,01	3,79	3,80	5,17	4,58
<= 365 días	6,25	5,38	5,19	5,15	4,94	5,32	5,09	5,66	5,32	4,50	4,89	5,95	6,33
> 365 días	7,70	7,98	7,90	7,84	7,53	7,65	7,68	7,59	7,64	8,35	8,10	8,46	8,25
Titulos Valores Emitidos													
<= 90 días	s/m	s/m	s/m	s/m	s/m	s/m	s/m	s/m	s/m	s/m	s/m	s/m	s/m
<= 180 días	s/m	s/m	s/m	s/m	s/m	s/m	s/m	s/m	s/m	s/m	s/m	s/m	s/m
<= 365 días	s/m	s/m	s/m	s/m	s/m	s/m	s/m	s/m	s/m	s/m	s/m	s/m	s/m
> 365 días	s/m	s/m	s/m	s/m	s/m	s/m	s/m	s/m	s/m	s/m	s/m	s/m	s/m
DEPOSITOS EN MONEDA EXTRANJERA													
- Depósitos a la vista	0,14	0,15	0,15	0,15	0,15	0,24	0,14	0,14	0,14	0,19	0,16	0,25	0,44
- Depósitos a plazo	0,98	2,38	2,07	2,03	2,69	3,44	3,89	2,09	4,06	6,46	4,78	6,48	4,67
- CDA	3,92	4,13	4,05	3,97	4,09	4,39	4,23	4,23	4,43	4,79	4,27	4,37	4,74
EMPRESAS FINANCIERAS													
DEPOSITOS EN MONEDA NACIONAL													
- Depósitos a la Vista	0,53	0,42	0,46	0,46	0,55	0,71	0,61	0,62	0,62	0,63	0,65	0,73	0,66
- Depósitos a Plazo	5,96	5,40	9,93	8,31	9,06	8,55	9,20	7,25	7,73	8,96	8,93	7,30	6,12
- Títulos Valores Emitidos	s/m	s/m	s/m	s/m	s/m	s/m	s/m	s/m	s/m	s/m	s/m	s/m	s/m
- CDA	9,17	8,81	8,97	8,29	8,68	8,83	8,59	8,48	8,62	8,70	9,15	9,04	9,38
EMPRESAS FINANCIERAS													
DEPOSITOS EN MONEDA EXTRANJERA													
- Depósitos a la Vista	0,51	0,46	0,46	0,31	0,57	0,45	0,94	0,37	0,47	0,74	0,96	0,40	0,65
- Depósitos a Plazo	s/m	s/m	s/m	s/m	s/m	s/m	4,00	s/m	s/m	s/m	s/m	s/m	s/m
- Títulos Valores Emitidos	s/m	s/m	s/m	s/m	s/m	s/m	s/m	s/m	s/m	s/m	s/m	s/m	s/m
- CDA	5,54	5,62	4,99	4,97	4,62	5,51	5,09	5,12	5,44	5,16	5,18	5,65	5,75

Fuente: Superintendencia de Bancos y DOMA.

* Rendimiento Promedio Ponderado.