



INDICADORES FINANCIEROS

SEPTIEMBRE
2017

REPUBLICA DEL PARAGUAY



MOKOIPA SU GUARANI

Banco Central del Paraguay
Federación Rusa y Augusto Roa Bastos
www.bcp.gov.py - webmaster@bcp.gov.py
Asunción - Paraguay



Resumen Ejecutivo

En el mes de setiembre de 2017, el promedio ponderado de la tasa de interés activa en moneda nacional (MN) del sistema bancario (que incluye sobregiros y tarjetas de créditos) fue de 16,36%, mientras que el promedio ponderado de la tasa pasiva en moneda nacional fue de 4,50%.

Asimismo, el promedio ponderado de la tasa de interés activa en moneda extranjera (ME) del sistema bancario fue de 7,27% y el promedio ponderado de la tasa pasiva en moneda extranjera (ME) fue de 2,77%.

En las empresas financieras el promedio ponderado de la tasa activa en MN fue de 26,26% y el promedio ponderado de la tasa pasiva fue de 7,70%.

Por su parte, el promedio ponderado de la tasa activa para las operaciones con ME de las empresas financieras fue de 11,67%, mientras que el promedio ponderado de la tasa pasiva en moneda extranjera (ME) fue de 4,77% en el mes de referencia.

Con respecto a la tasa de política monetaria (TPM) del Banco Central del Paraguay (BCP), el Comité de Operaciones de Mercado Abierto (CEOMA), en la última reunión de octubre de 2017, decidió, por unanimidad, mantener la tasa de interés de política monetaria en 5,25% anual.

El CEOMA señaló que en el contexto internacional se siguió observando una mejor dinámica de las principales economías avanzadas, como así también de las principales economías de la región. No obstante, aún existe espacio para la consolidación de esta recuperación. Por su parte, en el plano local las medidas de tendencia de inflación muestran una trayectoria a la baja en los últimos meses, aunque en línea con el objetivo inflacionario de mediano plazo. Además, las expectativas siguen ancladas a la meta. Por otro lado, la evolución de los indicadores de actividad se mantiene consistente con las proyecciones de crecimiento.

Bajo este escenario, el Comité considera que la estrategia más prudente es mantener el perfil

actual de la política monetaria. No obstante, seguirá monitoreando la evolución de las variables macroeconómicas internas y externas y utilizará sus instrumentos con flexibilidad, a fin de garantizar la convergencia de la inflación proyectada a la meta de 4,0% anual en el horizonte relevante de proyección.

El Comité de Mercado Abierto de la Reserva Federal (FED) de EE.UU., en su reunión del mes de noviembre, ha decidido mantener la tasa de interés de fondos federales sin cambios en el rango objetivo de 1,00% a 1,25%. "El programa de normalización de la hoja de balance iniciado en octubre de 2017 ya está en curso", que implica un recorte a un ritmo de 6.000 millones de dólares mensuales. Este importe se irá incrementando en tramos de 6.000 millones de dólares cada tres meses durante un año hasta que la cantidad total alcance los 30.000 millones de dólares.

El Consejo de Gobierno del Banco Central Europeo (BCE), en su última reunión de octubre de 2017, sigue manteniendo la tasa de interés rectora en su mínimo histórico del cero por ciento, nivel en el que está desde marzo de 2016 y en el que seguiría "por un periodo prolongado" para apoyar la recuperación de la zona del euro.

El BCE amplía el programa de compra de bonos por otros nueve meses –finalizaba en diciembre de este año–, pero a su vez reduce el importe de las compras de 60.000 millones de euros mensuales a 30.000 millones mensuales desde enero de 2018. La ampliación del periodo de compras implicará un total desembolso de 2,55 billones de euros, y argumentaron que podría aumentar los plazos o cantidades en caso de ser necesario.

El Comité de Política Monetaria (COPOM) del Banco Central de Brasil, redujo en octubre de 2017 su tasa de interés referencial en 0,75 p.b. para ubicarlo en 7,50%. El Comité considera que el escenario base para la inflación ha evolucionado como se esperaba. El comportamiento de las distintas medidas de la inflación sigue siendo favorable, incluidos aquellos componentes que están más relacionados a la política monetaria.

Tasa de Interés Bancarias Efectivas

Tasa de Interés Activa en Moneda Nacional (MN)

En el mes de setiembre de 2017, la tasa de interés¹ promedio ponderado para las operaciones activas en MN de los bancos fue de 16,36%, inferior en 1,56 p.p. a la tasa verificada en igual mes del año anterior.

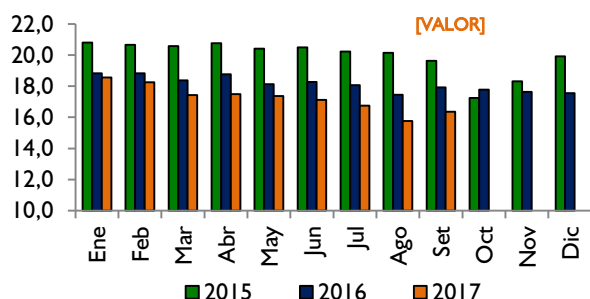
Tabla N° 1 Tasa de Interés Activa en MN

	Comerciales	Desarrollo	Consumo	Vivienda	Sobregiros	Tarjetas de Créditos	Promedio Ponderado
set-16	15,36	12,48	30,10	13,55	36,04	17,97	17,92
ago-17	12,32	10,27	30,14	11,79	33,91	15,24	15,76
set-17	13,49	9,94	29,94	12,79	34,56	14,91	16,36
Var. Mensual	1,18	-0,33	-0,20	1,00	0,65	-0,33	0,60
Var. Interanual	-1,87	-2,54	-0,16	-0,76	-1,48	-3,06	-1,56

Fuente: Superintendencia de Bancos

En términos sectoriales, se observaron aumentos mensuales en las tasas para Préstamos Comerciales (1,18 p.p.), para Préstamos para la Vivienda (1,00 p.p.) y para Sobregiros (0,65 p.p.). En cambio, disminuyeron las tasas para Préstamos de Desarrollo (0,33 p.p.), para Préstamos Personales de Consumo (0,20 p.p.), y para Préstamos de Tarjetas de Crédito (0,33 p.p.).

Gráfico N° 1 Tasa de Interés Activa en MN Promedio Ponderado



Fuente: Superintendencia de Bancos

Tasa de Interés Pasiva en Moneda Nacional

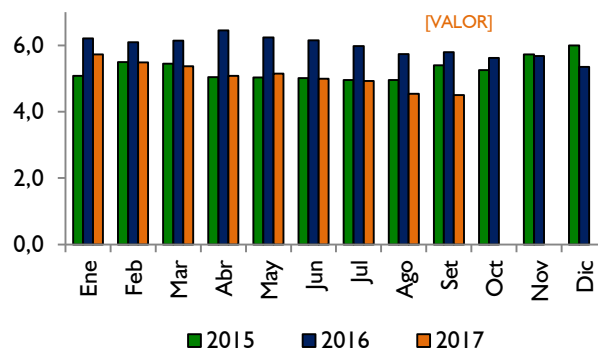
El promedio ponderado de la tasa pasiva en MN, en el mes de setiembre de 2017, fue de 4,50%, inferior a la registrada en el mes precedente en 0,04 p.p. Todas las tasas observaron reducciones. Así, se redujeron las tasas para Depósitos a la Vista en 0,05 p.p., Depósitos a Plazo en 0,01 p.p. y CDA en 0,09 p.p., respectivamente.

Tabla N° 2 Tasa de Interés Pasiva en MN

	Vista	Plazo	CDA	Promedio Ponderado
set-16	1,05	7,19	9,33	5,80
ago-17	0,98	6,41	7,62	4,54
set-17	0,93	6,40	7,54	4,50
Var. Mensual	-0,05	-0,01	-0,09	-0,04
Var. Interanual	-0,12	-0,79	-1,79	-1,30

Fuente: Superintendencia de Bancos

Gráfico N° 2 Tasa de Interés Pasiva en MN Promedio Ponderado

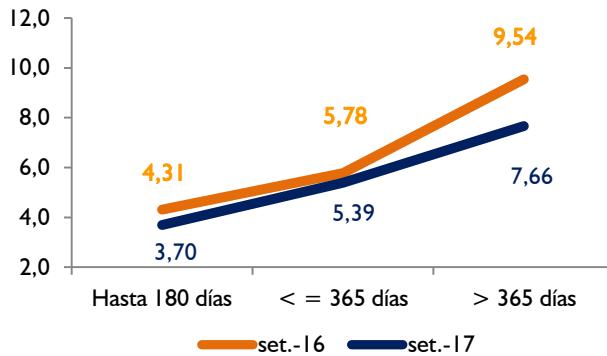


Fuente: Superintendencia de Bancos

La curva de rendimientos de los CDA, en MN, presentó, en promedio ponderado, una caída al compararla con igual mes del año 2016. La misma mostró una menor tasa en los plazos mayores a 365 días, entre 180 y 365 días y hasta 180 días. Así, la tasa promedio ponderado cerró en 7,54% en el mes de referencia, inferior a la registrada en el mismo periodo del año anterior en 1,79 p.p.

¹ Todas las tasas mencionadas en el presente informe son tasas anuales promedios ponderados, calculados conforme a los reportes mensuales de la Superintendencia de Bancos. Datos sujetos a revisión.

Gráfico N° 3 Curva de Rendimiento de CDA en MN



Fuente: Superintendencia de Bancos

Tasa de Interés Activa en Moneda Extranjera

El promedio ponderado de la tasa de interés activa en ME de los bancos fue de 7,27% en setiembre de 2017, inferior a la tasa del mes anterior en 1,01 p.p.

En términos sectoriales, se observaron disminuciones en las tasas para Préstamos Comerciales (1,62 p.p.) y Préstamos para la Vivienda (1,07 p.p.). En cambio, aumentaron las tasas para Préstamos de Desarrollo (0,54 p.p.), para Préstamos de Consumo (1,69 p.p.) y para Sobregiros (1,13 p.p.).

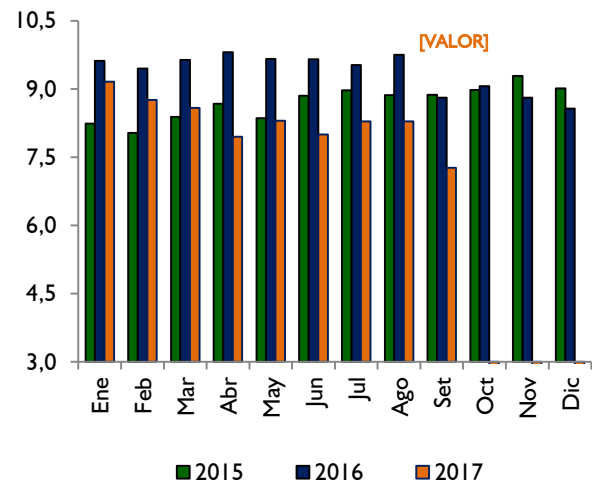
Tabla N° 3 Tasa de Interés Activa en ME

	Comerciales	Desarrollo	Consumo	Vivienda	Sobregiros	Promedio Ponderado
set-16	8,58	9,19	10,54	9,18	15,72	8,81
ago-17	8,45	7,57	7,61	9,89	12,46	8,29
set-17	6,83	8,11	9,29	8,82	13,59	7,27
Var. Mensual	-1,62	0,54	1,69	-1,07	1,13	-1,01
Var. Interanual	-1,76	-1,08	-1,25	-0,36	-2,13	-1,54

Fuente: Superintendencia de Bancos

En términos interanuales, la tasa activa promedio ponderado en ME de los bancos tuvo una disminución de 1,54 p.p. en el mes de setiembre de 2017.

Gráfico N° 4 Tasa de Interés Activa en ME Promedio Ponderado



Fuente: Superintendencia de Bancos

Tasa de Interés Pasiva en Moneda Extranjera

La tasa de interés pasiva en ME se ubicó en el mes de setiembre de 2017 en 2,77%, superior a la tasa registrada en el mes anterior en 0,67 p.p. Las tasas para Depósitos a la Vista y CDA verificaron variaciones positivas en 0,01 p.p. y 1,27 p.p., respectivamente. Por su parte, la tasa para Depósitos a Plazo registró una variación negativa de 0,03 p.p. en el mes analizado.

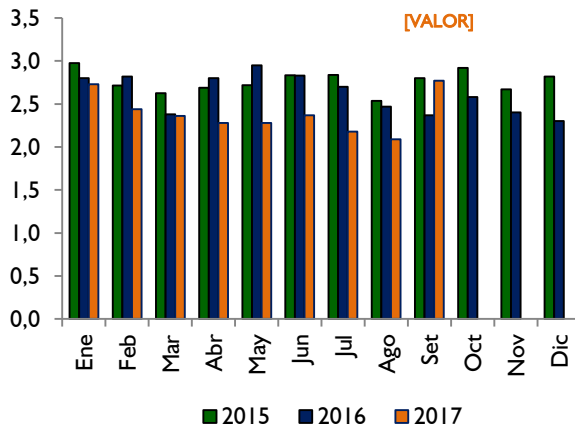
Tabla N° 4 Tasa de Interés Pasiva en ME

	Vista	Plazo	CDA	Promedio Ponderado
set-16	0,20	3,94	4,06	2,37
ago-17	0,15	3,40	3,81	2,09
set-17	0,16	3,37	5,09	2,77
Var. Mensual	0,01	-0,03	1,27	0,67
Var. Interanual	-0,04	-0,57	1,03	0,39

Fuente: Superintendencia de Bancos

Interanualmente, la tasa de interés pasiva promedio ponderado tuvo un incremento de 0,39 p.p. en el mes de referencia.

Gráfico N° 5 Tasa de Interés Pasiva en ME Promedio Ponderado

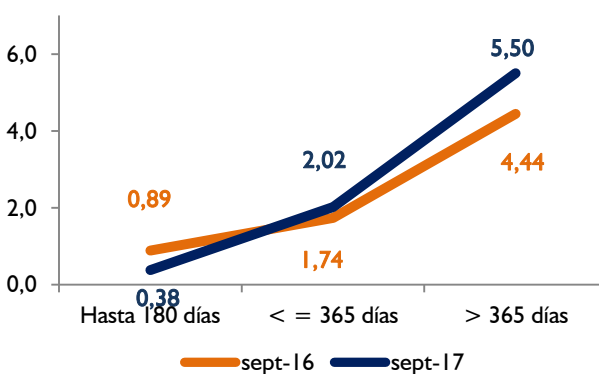


Fuente: Superintendencia de Bancos

La curva de rendimientos de los CDA en ME, mostró una tasa inferior en el plazo de hasta 180 días, en cambio, tasas superiores para plazos entre 180 y 365 días y mayores a 365 días.

Con estos resultados, el promedio ponderado de la tasa fue de 5,09%, superior al registrado en igual periodo del año anterior en 1,03 p.p.

Gráfico N° 6 Curva de Rendimiento de CDA en ME

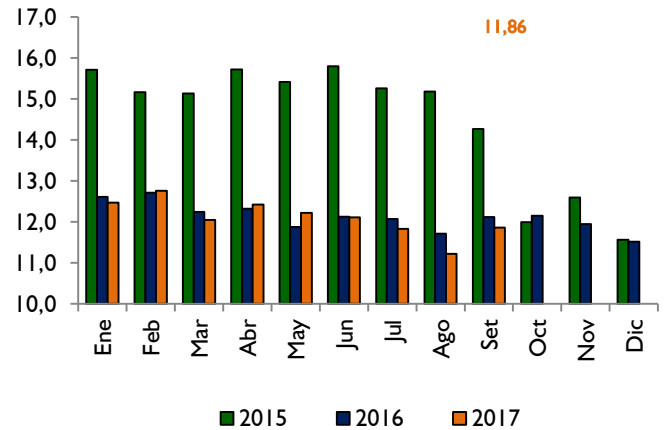


Fuente: Superintendencia de Bancos

Margen de Intermediación

El margen de intermediación financiera de los bancos, medido como la diferencia entre las tasas activas y pasivas en MN, fue de 11,86% en setiembre de 2017. Este margen es inferior al registrado en setiembre de 2016, en 0,26 p.p.

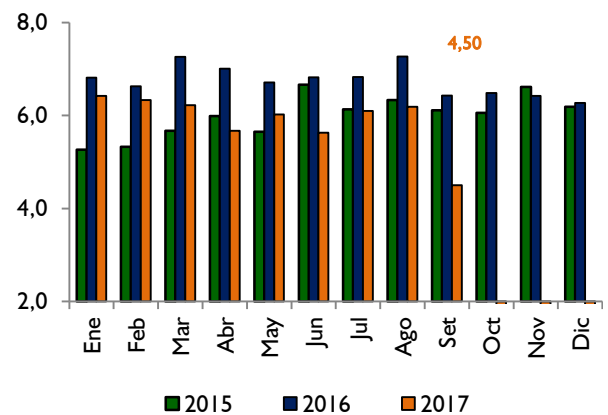
Gráfico N° 7 Margen de Intermediación en MN



Fuente: Superintendencia de Bancos

Por otro lado, el margen de intermediación en ME fue de 4,50% en el mes de setiembre de 2017. Esta tasa es inferior respecto al mismo periodo del año anterior en 1,93 p.p.

Gráfico N° 8 Margen de Intermediación en ME



Fuente: Superintendencia de Bancos

Tasa de Interés Efectiva de las Empresas Financieras

Tasa de Interés Activa en Moneda Nacional

En setiembre de 2017, la tasa de interés activa en MN de las empresas financieras fue 26,26%. Este indicador registró un aumento de 1,01 p.p. con respecto al mes precedente y una disminución de 2,14 p.p. con respecto a setiembre de 2016.

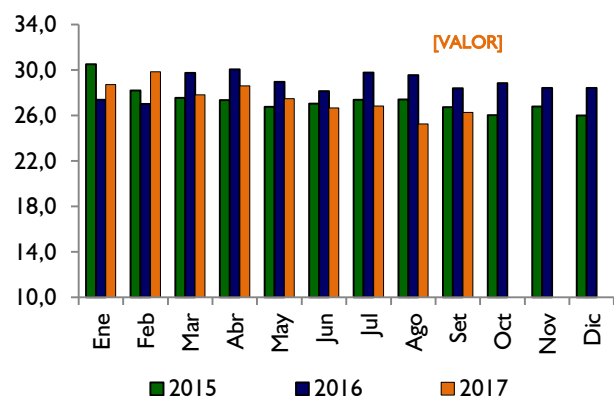
En términos sectoriales, incrementaron las tasas para Préstamos Comerciales (0,68 p.p.), Préstamos de Consumo (1,18 p.p.) y Préstamos Personales para la Vivienda (3,42 p.p.). En cambio, disminuyeron las tasas para Préstamos de Desarrollo (0,41 p.p.) y Tarjetas de Crédito (0,15 p.p.).

Tabla N° 5 Tasa de Interés Activa en MN

	Comerciales	Desarrollo	Consumo	Vivienda	Tarjetas de Créditos	Promedio Ponderado
set-16	19,41	17,76	33,04	8,54	18,12	28,40
ago-17	18,51	17,34	29,66	12,43	15,24	25,25
set-17	19,19	16,93	30,84	15,85	15,09	26,26
Var. Mensual	0,68	-0,41	1,18	3,42	-0,15	1,01
Var. Interanual	-0,22	-0,84	-2,20	7,31	-3,03	-2,14

Fuente: Superintendencia de Bancos

Gráfico N° 9 Tasa de Interés Activa en MN Promedio Ponderado



Fuente: Superintendencia de Bancos

Tasa de Interés Pasiva en Moneda Nacional

La tasa de interés para las captaciones en MN de las empresas financieras fue de 7,70%, nivel superior al registrado en el mes anterior en 0,05 p.p. Así, incrementaron las tasas para Depósitos a la Vista en 0,16 p.p. y Depósitos a Plazo en 2,16 p.p., mientras que se redujo la tasa para CDA en 0,06 p.p.

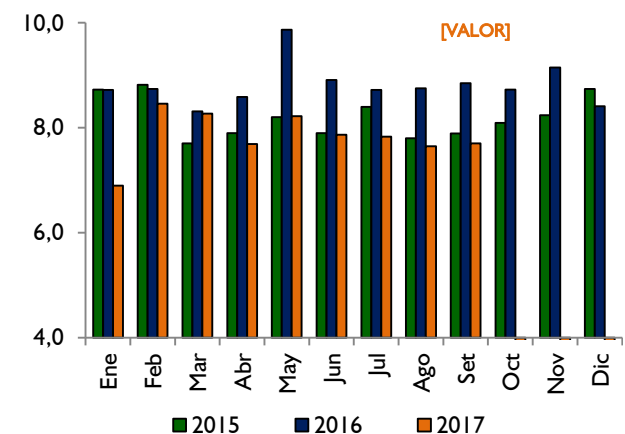
Tabla N° 6 Tasa de Interés Pasiva MN

	Vista	Plazo	CDA	Promedio Ponderado
set-16	0,28	11,01	10,73	8,85
ago-17	0,48	6,66	9,41	7,65
set-17	0,64	8,82	9,36	7,70
Var. Mensual	0,16	2,16	-0,06	0,05
Var. Interanual	0,36	-2,20	-1,37	-1,15

Fuente: Superintendencia de Bancos

En términos interanuales, la tasa de interés pasiva promedio ponderado, en MN, tuvo una variación negativa en 1,15 p.p.

Gráfico N° 10 Tasa de Interés Pasiva en MN Promedio Ponderado



Fuente: Superintendencia de Bancos

Tasa de Interés Activa en Moneda Extranjera

La tasa de interés activa para las operaciones en ME de las empresas financieras fue de 11,67%, nivel superior al de agosto de 2017 en 0,03 p.p.

Por sectores, la tasa para Préstamos de Consumo aumentó en 0,68 p.p. En cambio, disminuyó la tasa para Préstamos Comerciales en 0,73 p.p.

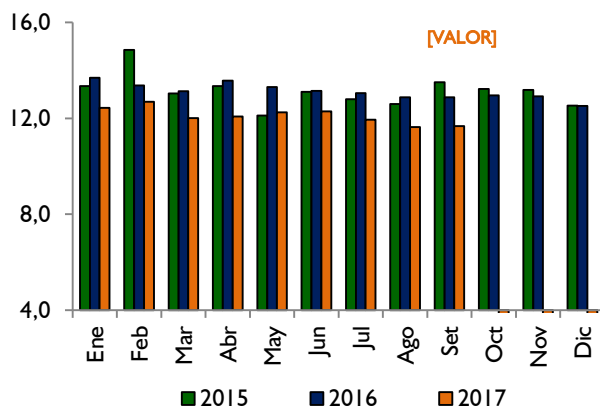
Tabla N° 7 Tasa de Interés Activa en ME

	Comerciales	Consumo	Promedio Ponderado
set-16	12,59	13,05	12,88
ago-17	12,00	11,33	11,64
set-17	11,26	12,01	11,67
Var. Mensual	-0,73	0,68	0,03
Var. Interanual	-1,33	-1,04	-1,21

Fuente: Superintendencia de Bancos

Interanualmente, la tasa de interés activa en ME disminuyó en 1,21 p.p., en el mes de referencia.

Gráfico N° 11 Tasa de Interés Activa en ME Promedio Ponderado



Fuente: Superintendencia de Bancos

Tasa de Interés Pasiva en Moneda Extranjera

La tasa de interés pasiva en ME de las empresas financieras se situó en 4,77% en setiembre de 2017, tasa superior en 0,39 p.p. al registrado en el mes anterior.

Las tasas para Depósitos a la Vista y CDA aumentaron en 0,45 p.p. y 0,26 p.p., respectivamente. En tanto, la tasa para Depósitos a Plazo no tuvo movimiento en el mes de referencia.

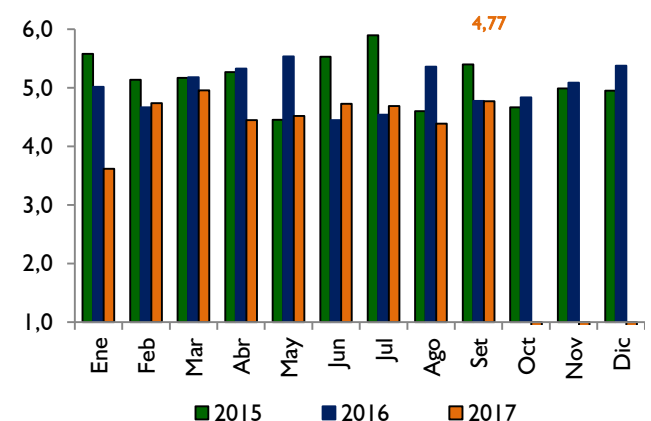
Tabla N° 8 Tasa de Interés Pasiva en ME

	Vista	Plazo	CDA	Promedio Ponderado
set-16	0,35	s/m	5,41	4,78
ago-17	0,47	s/m	5,24	4,39
set-17	0,92	s/m	5,50	4,77
Var. Mensual	0,45	-	0,26	0,39
Var. Interanual	0,57	-	0,10	0,00

Fuente: Superintendencia de Bancos

En el mes de setiembre de 2017 la tasa pasiva en ME de las empresas financieras fue similar a la tasa que se había observado en el mismo periodo de 2016.

Gráfico N° 12 Tasa de Interés Pasiva en ME Promedio Ponderado

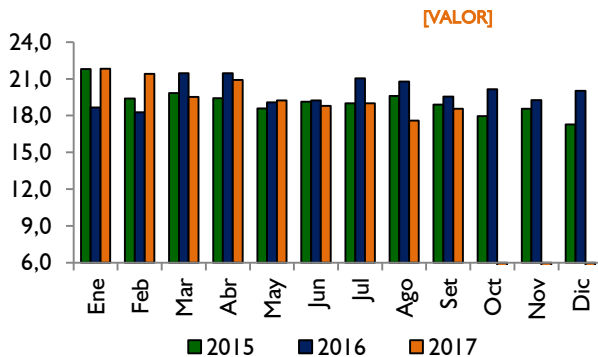


Fuente: Superintendencia de Bancos

Margen de Intermediación

El margen de intermediación de las empresas financieras, medido como la diferencia entre las tasas activas y pasivas en MN, fue de 18,56% en setiembre de 2017. El margen es superior en 0,96 p.p. al mes precedente e inferior en 0,99 p.p. al compararla con el mismo periodo del año anterior.

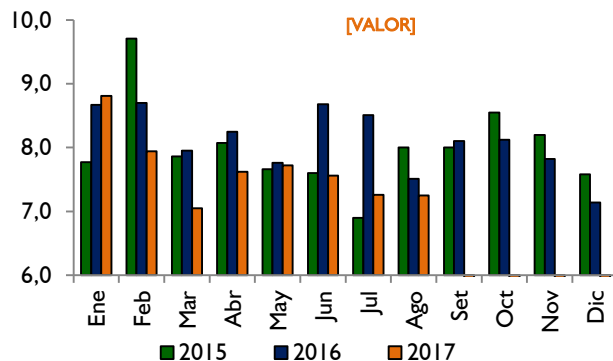
Gráfico N° 13 Margen de Intermediación en MN



Fuente: Superintendencia de Bancos

Por otro lado, el margen de intermediación en ME fue de 6,89% en el mes de setiembre de 2017, inferior en 0,36 p.p. con respecto al observado en el mes anterior e inferior en 1,21 p.p. respecto al mismo periodo del año anterior.

Gráfico N° 14 Margen de Intermediación en ME



Fuente: Superintendencia de Bancos

Tasas de Interés de Política Monetaria

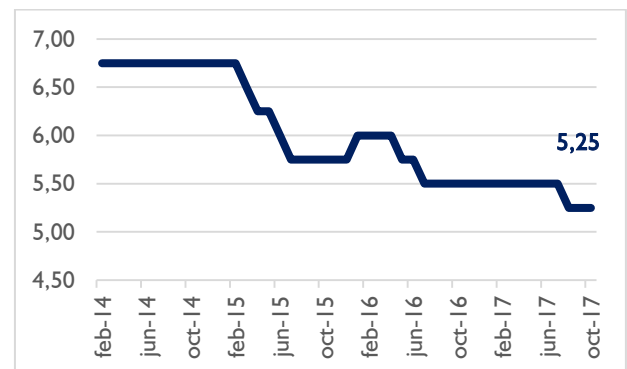
Con respecto a la tasa de política monetaria (TPM) del Banco Central del Paraguay (BCP), el Comité de Operaciones de Mercado Abierto (CEOMA), en la última reunión de octubre de 2017, decidió, por unanimidad, mantener la tasa de interés de política monetaria en 5,25% anual.

El CEOMA señaló que en el contexto internacional se siguió observando una mejor dinámica de las

principales economías avanzadas, como así también de las principales economías de la región. No obstante, aún existe espacio para la consolidación de esta recuperación. Por su parte, en el plano local las medidas de tendencia de inflación muestran una trayectoria a la baja en los últimos meses, aunque en línea con el objetivo inflacionario de mediano plazo. Además, las expectativas siguen ancladas a la meta. Por otro lado, la evolución de los indicadores de actividad se mantiene consistente con las proyecciones de crecimiento.

Bajo este escenario, el Comité considera que la estrategia más prudente es mantener el perfil actual de la política monetaria. No obstante, seguirá monitoreando la evolución de las variables macroeconómicas internas y externas y utilizará sus instrumentos con flexibilidad, a fin de garantizar la convergencia de la inflación proyectada a la meta de 4,0% anual en el horizonte relevante de proyección.

Gráfico N° 15 Tasa de Política Monetaria (TPM)



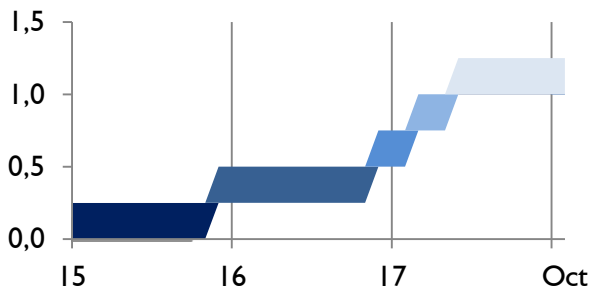
Fuente: Gerencia de Mercados

Reserva Federal

El Comité de Mercado Abierto de la Reserva Federal (FED) de EE.UU., en su reunión del mes de noviembre, ha decidido mantener la tasa de interés de fondos federales sin cambios en el rango objetivo de 1,00% a 1,25%. "El programa de normalización de la hoja de balance iniciado en octubre de 2017 ya está en curso", que implica un recorte a un ritmo de 6.000 millones de dólares mensuales. Este importe se irá incrementando en tramos de 6.000 millones de dólares cada tres

meses durante un año hasta que la cantidad total alcance los 30.000 millones de dólares.

Gráfico N° 16 Tasa Referencial FED (EEUU)



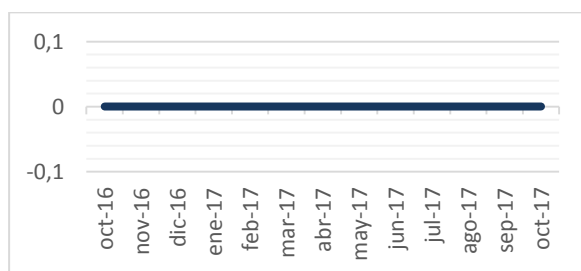
Fuente: Reuters

Banco Central Europeo

El Consejo de Gobierno del Banco Central Europeo (BCE), en su última reunión de octubre de 2017, sigue manteniendo la tasa de interés rectora en su mínimo histórico del cero por ciento, nivel en el que está desde marzo de 2016 y en el que seguiría "por un periodo prolongado" para apoyar la recuperación de la zona del euro.

El BCE amplía el programa de compra de bonos por otros nueve meses –finalizaba en diciembre de este año-, pero a su vez reduce el importe de las compras de 60.000 millones de euros mensuales a 30.000 millones mensuales desde enero de 2018. La ampliación del periodo de compras implicará un total desembolso de 2,55 billones de euros, y argumentaron que podría aumentar los plazos o cantidades en caso de ser necesario.

Gráfico N° 17 Tasa de Interés de Política Monetaria Zona Euro

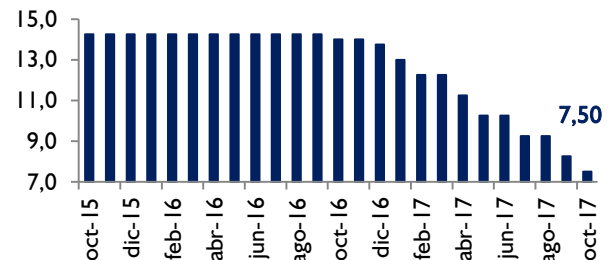


Fuente: Reuters

Banco Central de Brasil

El Comité de Política Monetaria (COPOM) del Banco Central de Brasil, redujo en octubre de 2017 su tasa de interés referencial en 0,75 p.b. para ubicarlo en 7,50%. El Comité considera que el escenario base para la inflación ha evolucionado como se esperaba. El comportamiento de las distintas medidas de la inflación sigue siendo favorable, incluidos aquellos componentes que están más relacionados a la política monetaria.

Gráfico N° 18 Tasa Selic (Brasil)



Fuente: Reuters

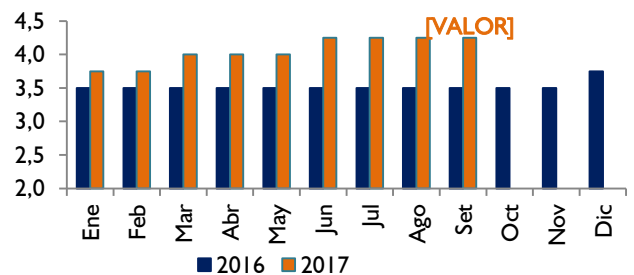
Tasas de Interés Internacionales

PRIME y LIBOR

Al mes de septiembre de 2017, las principales tasas de interés del mercado internacional se mantuvieron relativamente estables.

Así, la tasa PRIME (tasa para créditos a grandes empresas otorgada por los bancos comerciales en los Estados Unidos) se mantuvo en el mes de setiembre en 4,25%. La última modificación se había registrado el 15 de junio de 2017.

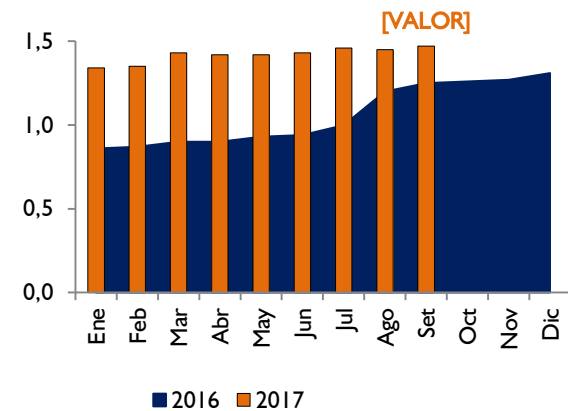
Gráfico N° 19 PRIME (Seis meses)



Fuente: Reuters

Por su parte, en el mes de setiembre de 2017 la tasa LIBOR fue de 1,47%, superior al valor registrado en el mismo periodo del año anterior en 0,23 p.p.

Gráfico N° 20 LIBOR (Seis meses)



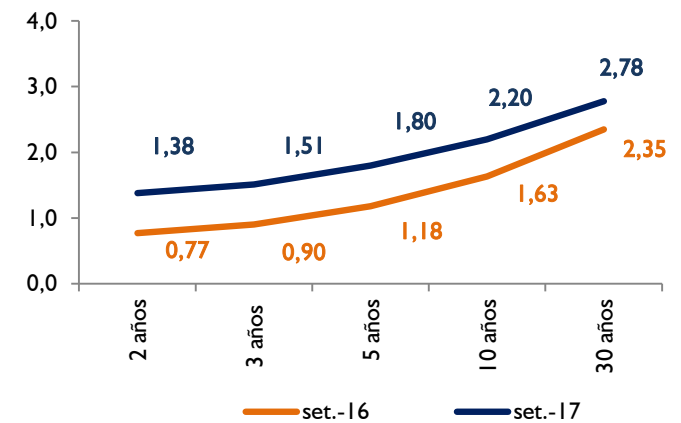
Fuente: Reuters

Bonos del Tesoro de Estados Unidos

La curva de rendimiento de los bonos del Tesoro de los Estados Unidos, para todos los plazos, se ubicó en el mes de setiembre de 2017 por encima de la curva observada en el mismo periodo de 2016.

Así, el promedio simple de las tasas de los distintos plazos fue 1,9%, superior a la observada en igual período del año anterior que fue del 1,4%.

Gráfico N° 21 Rendimiento de Bonos del Tesoro de los Estados Unidos.



Fuente: Reuters

Operaciones Bursátiles - Instrumentos Financieros Negociados

Las transacciones realizadas en el mes de setiembre de 2017 en la Bolsa de Valores y Productos de Asunción S.A. alcanzaron $\text{G} 223.165$ millones, cifra superior en 27,85% a la registrada en el mes precedente y menor en 33,39% al medirla en términos acumulados. De las transacciones registradas en el mes de setiembre en la Bolsa, el 95,94% corresponde a operaciones de Renta Fija, el 4,04% a Renta Variable y el 0,02% a Operaciones de Reporto.

Instrumentos Financieros Transados en la BVPASA.

En Millones de Guaraníes

INSTRUMENTOS DE CAPITAL Y DE DEUDA	2017		Acumulado		Var. Set/Ago-17	Interanual Acumulado
	Agosto	Setiembre	2016	2017	%	%
Renta Variable	21.375	9.011	71.199	116.704	-57,8%	63,9%
Acciones	21.375	9.011	71.199	116.704	-57,8%	63,9%
Renta Fija	151.568	214.104	2.145.789	1.380.761	41,3%	-35,7%
Bonos en Gs	14.964	57.968	725.442	598.167	287,4%	-17,5%
Bonos USD	136.068	155.387	1.394.536	754.748	14,2%	-45,9%
Títulos de Crédito en Gs	303	159	13.432	13.125	-47,5%	-2,3%
Títulos de Crédito en USD	233	590	12.379	14.721	153,2%	18,9%
Reporto	1.604	50	116.971	57.075	-96,9%	-51,2%
Reporto en Gs	1.604	50	38.416	54.856	-96,9%	42,8%
Reporto en USD	0	0	78.555	2.219	0,0%	-97,2%
Total operado	174.547	223.165	2.333.959	1.554.540	27,9%	-33,4%

	Acumulado Setiembre/2016	Participación %	Acumulado Setiembre 2017	Participación %
Primario	988.730	42,36%	789.661	50,80%
Secundario	1.345.229	57,64%	764.879	49,20%
Total operado	2.333.959		1.554.540	

Fuente: Bolsa de Valores y Productos de Asunción SA.

Las operaciones primarias alcanzaron a setiembre 789.661 millones de guaraníes y las operaciones secundarias² alcanzaron 764.879 millones de guaraníes, representando del total operado el 50,80% y el 49,20%, respectivamente.

² Los títulos valores, tanto de renta fija o variable (acciones, bonos, etc.) son emitidos por las empresas en el mercado primario. El mercado primario de valores se caracteriza por la emisión de instrumentos nuevos al mercado financiero, donde los mismos son vendidos y colocados por la empresa emisora. El mercado secundario se encarga de las compraventas posteriores de esos títulos entre los inversores, generando liquidez para los títulos. Esta operación es muy importante, puesto que la liquidez, junto con el riesgo y el rendimiento, son los elementos básicos para decidir sobre una inversión.

Cuadro N° 1
Tasas de interés bancarias
En porcentajes anuales - Ponderación sobre saldos
Setiembre 2017 - Cifras sujetas a revisión

Tasas activas Moneda Nacional	Nominales			Efectivas Promedio	Monto I/ Millones de Gs.
	Mínima	Máxima	Promedio		
Préstamos					
Comerciales	5,62	38,74	12,64	13,49	19.116.474
De Desarrollo	6,89	23,64	9,81	9,94	4.087.420
Personales de Consumo	5,28	37,64	26,29	29,94	6.030.099
Personales para la Vivienda	6,69	18,15	12,13	12,79	1.896.254
Otros	s/m	s/m	s/m	s/m	s/m
PROMEDIO PONDERADO	5,79	35,29	14,88	16,17	31.130.246
Sobregiros	15,00	35,00	29,85	34,56	513.444
Tarjetas de Crédito	9,50	14,29	14,00	14,91	2.432.125
PROMEDIO PONDERADO GLOBAL	6,19	33,79	15,04	16,36	34.075.815

Tasas activas Moneda Extranjera	Nominales			Efectivas Promedio	Monto Millones de Gs.
	Mínima	Máxima	Promedio		
Préstamos					
Comerciales	2,56	16,42	6,67	6,83	22.092.171
De Desarrollo	4,38	14,14	8,04	8,11	7.287.850
Personales de Consumo	3,79	16,35	8,97	9,29	497.221
Personales para la Vivienda	6,23	12,08	8,52	8,82	305376
Otros	s/m	s/m	s/m	s/m	s/m
PROMEDIO PONDERADO	3,05	15,83	7,06	7,20	30.182.618
Sobregiros M/E	3,70	15,80	12,76	13,59	355.355
PROMEDIO PONDERADO GLOBAL	3,06	15,83	7,12	7,27	30.537.973

Tasas pasivas Moneda Nacional	Nominales			Efectivas Promedio	Monto Millones de Gs.
	Mínima	Máxima	Promedio		
Depósitos a la Vista	0,01	7,00	0,92	0,93	13.703.910
Depósitos a Plazo	2,59	9,86	6,29	6,40	332.178
<= 90 días	3,50	3,95	3,51	3,51	55.000
<= 180 días	1,00	4,40	3,71	3,73	907,12
<= 365 días	1,00	8,00	3,52	3,52	16.549
> 365 días	2,50	11,25	7,07	7,21	259.722
Títulos Valores Emitidos	s/m	s/m	s/m	s/m	50.010
<= 90 días	s/m	s/m	s/m	s/m	s/m
<= 180 días	s/m	s/m	s/m	s/m	s/m
<= 365 días	s/m	s/m	s/m	s/m	10
> 365 días	s/m	s/m	s/m	s/m	50.000
Certificados de Depósitos de Ahorro	1,94	9,92	7,40	7,54	15.852.075
CDA hasta 180 días	0,05	5,76	3,65	3,70	229.840
C.D.A. <= 365 días	0,85	9,50	5,33	5,39	447.747
CDA > 365 días	2,00	10,00	7,52	7,66	15.374.488
Otros Depósitos	s/m	s/m	s/m	s/m	140.147
PROMEDIO PONDERADO	1,06	8,58	4,42	4,50	30.078.320

Tasas pasivas Moneda Extranjera	Nominales			Efectivas	Monto Millones de Gs.
	Mínima	Máxima	Promedio		
Depósitos a la Vista	0,01	3,00	0,16	0,16	12.776.732
Depósitos a Plazo	0,72	3,71	3,33	3,37	54.536
<= 90 días	1,00	1,00	1,00	1,00	5.939
<= 180 días	0,50	1,10	1,09	1,09	2.041
<= 365 días	0,35	0,50	0,40	0,40	6.381
> 365 días	0,75	4,75	4,25	4,31	40.175
Títulos Valores Emitidos	s/m	s/m	s/m	s/m	311.112
<= 90 días	s/m	s/m	s/m	s/m	s/m
<= 180 días	s/m	s/m	s/m	s/m	s/m
<= 365 días	s/m	s/m	s/m	s/m	s/m
> 365 días	s/m	s/m	s/m	s/m	311.112
Certificados de Depósitos de Ahorro	0,56	7,61	4,98	5,09	14.357.713
CDA hasta 180 días	0,20	2,75	0,37	0,38	398.824
CDA <= 365 días	0,20	4,85	2,00	2,02	1.124.148
CDA > 365 días	0,60	8,00	5,38	5,50	12.834.741
Otros Depósitos	1,50	1,50	1,50	1,50	108.680
PROMEDIO PONDERADO	0,30	5,43	2,71	2,77	27.608.773

Fuente : Datos proveídos por la Superintendencia de Bancos.

Cuadro N° 2

Tasas de Interés efectivas bancarias

Promedio mensuales en porcentajes anuales - Ponderacion sobre saldos

Setiembre 2017 - Cifras sujetas a revisión

Tasas Activas													
Moneda Nacional													
	sep-16	oct-16	nov-16	dic-16	ene-17	feb-17	mar-17	abr-17	may-17	jun-17	jul-17	ago-17	sep-17
- Préstamos Comerciales	15,36	15,23	15,01	14,14	16,30	15,89	14,88	15,07	14,96	14,32	13,59	12,32	13,49
- Préstamos de Desarrollo	12,48	11,60	10,93	11,77	12,58	12,27	11,09	11,13	11,06	11,09	11,02	10,27	9,94
- Personales de Consumo	30,10	30,47	30,86	30,23	31,75	31,06	30,05	30,45	30,38	30,36	30,55	30,14	29,94
- Personales para la Vivienda	13,55	13,42	13,26	11,89	13,85	13,52	13,59	13,37	12,49	12,91	13,43	11,79	12,79
- Otros ^{1/}	s/m	s/m	s/m	s/m	s/m	s/m	s/m	s/m	s/m	s/m	s/m	s/m	s/m
PROMEDIO PONDERADO	17,61	17,47	17,29	16,59	18,40	18,07	17,12	17,29	17,16	16,98	16,59	15,50	16,17
- Sobregiros	36,04	35,15	36,44	33,08	35,20	36,01	35,56	34,75	34,56	34,75	34,38	33,91	34,56
- Tarjetas de Crédito	17,97	17,86	17,60	17,24	17,24	16,35	17,57	16,60	16,28	15,47	15,61	15,24	14,91
PROMEDIO PONDERADO 2/	17,92	17,78	17,63	16,87	18,56	18,25	17,42	17,50	17,37	17,11	16,76	15,76	16,36

Tasas Pasivas													
Moneda Nacional													
	sep-16	oct-16	nov-16	dic-16	ene-17	feb-17	mar-17	abr-17	may-17	jun-17	jul-17	ago-17	sep-17
- Depósitos a la Vista	1,05	1,04	1,11	1,11	1,22	1,16	0,93	0,94	1,03	0,97	0,93	0,98	0,93
- Depósitos a Plazo	7,19	6,76	5,36	5,25	7,03	6,37	5,17	7,15	6,52	6,45	6,57	6,41	6,40
- Títulos Valores Emitidos	s/m	s/m	s/m	s/m	s/m	s/m	s/m	s/m	s/m	s/m	s/m	s/m	s/m
- C D A	9,33	9,20	9,21	8,57	9,10	8,73	8,90	8,40	8,57	8,24	8,11	7,62	7,54
- Otros	s/m	s/m	s/m	s/m	s/m	s/m	s/m	s/m	s/m	s/m	s/m	s/m	s/m
PROMEDIO PONDERADO	5,80	5,67	5,68	5,35	5,73	5,49	5,37	5,08	5,15	5,00	4,93	4,54	4,50
Spread de Tasas Bancarias MN	12,12	12,11	11,95	11,52	12,83	12,76	12,05	12,42	12,22	12,11	11,83	11,22	11,86
Spread de Tasas MN sin TC y sobregiros	11,81	11,80	11,61	11,24	12,67	12,58	11,75	12,21	12,01	11,98	11,65	10,96	11,67

Tasas Activas													
Moneda Extranjera													
	sep-16	oct-16	nov-16	dic-16	ene-17	feb-17	mar-17	abr-17	may-17	jun-17	jul-17	ago-17	sep-17
- Préstamos Comerciales	8,58	8,52	8,59	8,19	8,92	8,09	8,42	7,40	8,30	7,86	8,19	8,45	6,83
- Préstamos de Desarrollo	9,19	10,34	9,12	9,39	9,65	10,52	8,69	9,14	7,72	7,99	8,36	7,57	8,11
- Personales de Consumo	10,54	11,18	10,97	10,30	10,69	11,35	11,33	10,99	11,70	10,80	8,65	7,61	9,29
- Personales para la Vivienda	9,18	9,83	9,05	10,31	9,14	10,46	8,88	9,44	9,81	9,02	9,09	9,89	8,82
- Otros ^{1/}	s/m	s/m	s/m	s/m	s/m	s/m	s/m	s/m	s/m	s/m	s/m	s/m	s/m
PROMEDIO PONDERADO	8,77	9,02	8,77	8,53	9,12	8,73	8,54	7,91	8,23	7,96	8,25	8,24	7,20
- Sobregiros	15,72	14,17	14,48	14,71	14,65	13,74	14,25	13,16	14,90	12,88	12,48	12,46	13,59
PROMEDIO PONDERADO GLOBAL	8,81	9,06	8,81	8,57	9,16	8,77	8,58	7,95	8,30	8,00	8,29	8,29	7,27

Tasas Pasivas													
Moneda Extranjera													
	sep-16	oct-16	nov-16	dic-16	ene-17	feb-17	mar-17	abr-17	may-17	jun-17	jul-17	ago-17	sep-17
- Depósitos a la Vista	0,20	0,19	0,18	0,16	0,17	0,19	0,17	0,17	0,17	0,15	0,15	0,15	0,16
- Depósitos a Plazo	3,94	4,10	3,96	3,98	2,06	2,99	4,31	3,24	3,61	3,53	3,98	3,40	3,37
- Títulos Valores Emitidos	s/m	s/m	s/m	s/m	s/m	s/m	s/m	s/m	s/m	s/m	s/m	s/m	s/m
- C D A	4,06	4,40	4,15	3,95	4,07	4,28	4,19	4,07	4,12	4,23	3,92	3,81	5,09
PROMEDIO PONDERADO	2,37	2,59	2,40	2,30	2,46	2,44	2,36	2,28	2,28	2,37	2,18	2,09	2,77
Spread de Tasas Bancarias ME	6,43	6,46	6,42	6,27	6,70	6,33	6,22	5,67	6,02	5,63	6,10	6,20	4,50

Tasas Internacionales													
	sep-16	oct-16	nov-16	dic-16	ene-17	feb-17	mar-17	abr-17	may-17	jun-17	jul-17	ago-17	sep-17
- LIBOR (a 6 meses en dólares)	1,24	1,26	1,29	1,32	1,35	1,37	1,42	1,43	1,42	1,45	1,46	1,45	1,51
- Prime (a 6 meses en dólares)	3,50	3,50	3,50	3,75	3,75	3,75	4,00	4,00	4,00	4,25	4,25	4,25	4,25
- Selic	14,25	14,00	14,00	13,75	13,00	12,25	12,25	11,25	11,25	10,25	9,25	9,25	8,25
- Fed	0,25-0,50	0,25-0,50	0,25-0,50	0,50-0,75	0,75	0,75	1,00	1,00	1,00	1,25	1,25	1,25	1,25

Fuente: Datos provistos por la Superintendencia de Bancos.

^{1/} Préstamos al Personal, Préstamos Varios y Adelantos por Cuenta de Importadores

Cuadro N° 3
Saldos comercializados - Millones de Gs
Septiembre 2017 - Cifras sujetas a revisión

	sep-16	oct-16	nov-16	dic-16	ene-17	feb-17	mar-17	abr-17	may-17	jun-17	jul-17	ago-17	sep-17
ACTIVAS M/N													
Préstamos													
Comerciales	18.576.448	18.710.317	19.043.595	19.541.825	18.979.652	18.647.676	18.850.793	18.847.292	18.782.212	18.521.967	18.640.403	18.855.530	19.116.474
De Desarrollo	3.566.306	3.607.580	3.640.731	3.706.692	4.180.813	3.701.277	3.634.906	3.702.055	3.701.025	3.736.716	3.711.848	3.954.539	4.087.420
Personales de Consumo	5.356.233	5.378.706	5.428.857	5.451.478	5.437.128	5.433.430	5.468.169	5.460.167	5.485.586	5.897.634	5.912.688	5.982.334	6.030.099
Personales para la Vivienda	1.695.399	1.704.952	1.750.320	1.861.109	1.854.192	1.861.531	1.834.062	1.826.918	1.838.532	1.886.180	1.888.351	1.815.818	1.896.254
Otros	s/m	s/m	s/m	s/m	s/m	s/m	s/m	s/m	s/m	s/m	s/m	s/m	s/m
SALDOS	29.194.386	29.401.556	29.863.503	30.561.104	30.451.784	29.643.915	29.787.930	29.836.432	29.807.356	30.042.498	30.153.290	30.608.221	31.130.246
Sobregiros	491.629	509.105	540.426	474.435	486.125	566.320	476.373	488.308	518.449	452.232	453.323	500.852	513.444
Tarjetas de Crédito	2.523.653	2.512.719	2.526.141	2.478.632	2.479.432	2.467.644	2.430.853	2.420.417	2.429.683	2.424.660	2.428.662	2.434.922	2.432.125
SALDOS TOTALES	32.209.668	32.423.380	32.930.070	33.514.170	33.417.342	32.677.879	32.695.157	32.745.158	32.755.487	32.919.390	33.035.275	33.543.995	34.075.815
ACTIVAS M/E													
Comerciales	21.231.087	21.827.341	22.354.451	22.898.666	22.807.384	21.464.699	21.922.235	21.528.071	21.158.986	21.347.956	21.226.519	21.661.181	22.092.171
De Desarrollo	7.078.420	7.174.325	7.213.465	7.114.075	6.576.918	6.702.561	7.081.470	7.149.032	7.205.313	7.281.817	7.224.102	7.257.659	7.287.850
Personales de Consumo	435.776	479.677	617.393	480.586	579.602	551.633	543.474	523.936	507.437	519.430	511.262	523.576	497.221
Personales para la Vivienda	330.611	335.219	335.611	320.525	377.199	303.737	311.072	305.057	291.188	297.480	299.945	377.108	305.376
Otros	s/m	s/m	s/m	s/m	s/m	s/m	s/m	s/m	s/m	s/m	s/m	s/m	s/m
SALDOS	29.075.894	29.816.561	30.520.920	30.813.853	30.341.103	29.022.631	29.858.250	29.506.096	29.162.923	29.446.683	29.261.828	29.819.524	30.182.618
Sobregiros M/E	177.858	236.311	261.674	205.003	232.148	200.288	226.429	255.292	308.310	261.985	269.647	331.685	355.355
SALDOS TOTALES	29.253.751	30.052.873	30.782.594	31.018.856	30.573.251	29.222.918	30.084.679	29.761.387	29.471.233	29.708.668	29.531.475	30.151.209	30.537.973
PASIVAS M/N													
Depósitos a la Vista	11.104.312	11.350.557	11.393.580	11.458.196	11.689.679	11.768.584	12.508.352	12.717.653	13.030.826	12.946.951	12.811.824	13.785.940	13.703.910
Depósitos a Plazo	369.893	397.665	392.341	403.363	405.039	429.641	397.808	367.544	363.794	356.325	355.689	327.318	332.178
<= 90 días	22.132	42.199	42.492	42.557	52.841	92.780	113.129	73.342	65.000	55.000	55.000	55.000	55.000
<= 180 días	16	32	52	73	89	49	55	60	289	333	872	884	907
<= 365 días	11.040	11.051	11.067	11.092	10.885	10.920	7.958	3.002	16.347	15.950	15.956	16.353	16.549
> 365 días	336.705	344.382	338.730	349.642	341.224	325.891	276.667	291.140	282.159	285.042	283.861	255.082	259.722
Títulos Valores Emitidos	50.010	50.010	50.010	50.010	50.010	50.010	50.010	50.010	50.010	50.010	50.010	50.010	50.010
<= 90 días	s/m	s/m	s/m	s/m	s/m	s/m	s/m	s/m	s/m	s/m	s/m	s/m	s/m
<= 180 días	s/m	s/m	s/m	s/m	s/m	s/m	s/m	s/m	s/m	s/m	s/m	s/m	s/m
<= 365 días	10	10	10	10	10	10	10	10	10	10	10	10	10
> 365 días	50.000	50.000	50.000	50.000	50.000	50.000	50.000	50.000	50.000	50.000	50.000	50.000	50.000
Cartificados de Depósitos de Ahorro	14.793.904	14.765.859	14.826.762	15.068.522	15.505.282	15.602.836	15.749.959	15.611.372	15.546.352	15.892.600	15.990.069	15.686.469	15.852.075
CDA hasta 180 días	191.077	208.430	222.927	251.581	231.468	329.132	386.024	276.984	197.405	226.555	227.357	209.450	229.840
C.D.A. <= 365 días	560.068	549.000	548.565	555.651	519.949	521.715	517.585	380.440	369.969	392.747	403.029	417.646	447.747
CDA > 365 días	14.042.759	14.008.429	14.055.270	14.261.291	14.753.866	14.751.989	14.846.350	14.953.948	14.978.978	15.273.297	15.359.683	15.059.374	15.174.488
Otros Depósitos	102.940	164.151	151.966	80.765	184.524	235.049	127.358	158.873	155.505	148.022	174.533	148.830	140.147
SALDOS	26.421.059	26.728.241	26.814.658	27.060.856	27.834.534	28.086.119	28.833.488	28.905.452	29.146.486	29.393.909	29.382.125	29.998.566	30.078.320
PASIVAS M/E													
Depósitos a la Vista	11.445.319	11.425.972	12.118.747	11.760.175	10.525.958	11.500.503	12.064.859	11.993.926	12.478.996	12.043.956	12.330.387	12.761.140	12.776.732
Depósitos a Plazo	57.652	59.289	64.034	65.297	57.668	54.601	63.637	61.917	62.099	71.473	67.487	61.112	54.536
<= 90 días	5.916	6.382	5.635	5.565	6.152	6.093	5.356	5.293	5.960	6.199	5.361	5.372	5.939
<= 180 días	1.951	1.730	2.643	2.327	1.764	1.394	2.289	2.270	1.679	1.390	2.557	2.604	2.041
<= 365 días	7.053	7.266	5.852	5.031	5.253	4.887	10.681	10.556	11.098	11.037	6.943	7.079	6.381
> 365 días	42.732	43.911	49.903	52.374	44.499	42.227	45.310	43.797	43.361	52.846	52.627	46.057	40.175
Títulos Valores Emitidos	s/m	314.792	321.193	317.181	317.729	300.574	310.098	306.441	307.817	305.782	305.542	310.998	311.112
<= 90 días	s/m	s/m	s/m	s/m	s/m	s/m	s/m	s/m	s/m	s/m	s/m	s/m	s/m
<= 180 días	s/m	s/m	s/m	s/m	s/m	s/m	s/m	s/m	s/m	s/m	s/m	s/m	s/m
<= 365 días	s/m	s/m	s/m	s/m	s/m	s/m	s/m	s/m	s/m	s/m	s/m	s/m	s/m
> 365 días	305.546	314.792	321.193	317.181	317.729	300.574	310.098	306.441	307.817	305.782	305.542	310.998	311.112
Cartificados de Depósitos de Ahorro	14.747.251	15.196.880	15.234.888	15.162.234	14.980.124	13.988.588	14.399.839	14.194.254	14.226.171	14.310.534	14.321.135	14.391.273	14.357.713
CDA hasta 180 días	643.797	687.912	650.833	568.354	622.466	489.019	473.851	530.622	420.654	382.832	420.335	428.529	398.824
CDA <= 365 días	1.253.149	1.221.544	1.202.921	1.161.761	1.181.501	1.059.226	1.110.883	1.033.844	1.054.574	1.178.789	1.212.630	1.153.328	1.124.148
CDA > 365 días	12.850.305	13.287.424	13.381.134	13.432.120	13.176.158	12.440.343	12.815.104	12.629.789	12.750.943	12.748.913	12.688.170	12.809.416	12.834.741
Otros Depósitos	120.037	139.737	178.881	175.050	171.889	191.639	198.527	156.094	172.265	187.210	194.750	127.039	108.680
SALDOS	26.370.260	26.821.878	27.596.549	27.162.756	26.053.368	26.035.906	27.036.960	26.712.632	27.247.350	26.918.954	27.219.301	27.651.562	27.608.773

Fuente: Datos provistos por la Superintendencia de Bancos.

Cuadro N° 4
Tasas de interés bancarias - Tasas desglosadas por plazos
En porcentajes anuales
Setiembre 2017 - Cifras sujetas a revisión

Tasas activas Moneda Nacional	Mínima	Nominales Máxima	Promedio	Efectivas Promedio	Saldos Millones de Gs.
Préstamo Comercial <= 1 año	5,08	40,46	10,39	10,99	7.801.418
Préstamo Comercial > 1 año	6,00	37,55	14,19	15,22	11.315.056
Préstamo Personal - consumo <= 90 días	8,00	34,80	14,03	15,00	10.813
Préstamo Personal - consumo <= 180 días	5,00	34,73	16,65	18,07	23.639
Préstamo Personal - consumo <= 1 año	5,50	37,42	26,99	30,69	275.351
Préstamo Personal - consumo > 1 año	5,00	37,55	26,13	29,77	5.424.332
Préstamo Personal - Microcreditos <= 1 año	10,75	40,85	28,91	32,18	121.047
Préstamo Personal - Microcreditos > 1 año	9,63	39,16	30,53	35,03	174.916
Préstamo Personal - vivienda <= 1 año	8,82	22,00	11,20	11,67	30.557
Préstamo Personal - vivienda > 1 año	5,00	27,50	14,32	15,40	632.470
Préstamo Personal - vivienda AFD <= 1 año	s/m	s/m	s/m	s/m	490
Préstamo Personal - vivienda AFD > 1 año	7,50	13,25	11,03	11,48	1.232.736
Préstamos Varios <= 1 año	s/m	s/m	s/m	s/m	s/m
Préstamos Varios > 1 año	s/m	s/m	s/m	s/m	s/m
Préstamos de Desarrollo <= 1 año	5,00	26,00	7,35	7,51	1.386.135
Préstamos de Desarrollo > 1 año	7,90	24,00	11,09	11,12	2.303.390
Préstamo Personal - Otros Depósitos AFD <= 1 año	s/m	s/m	s/m	s/m	11.259
Préstamo Personal - Otros Depósitos AFD > 1 año	7,70	13,00	10,99	11,57	386.636
Tarjetas de Crédito	9,50	14,29	14,00	14,91	2.432.125
Sobregiros	15,00	35,00	29,85	34,56	513.444
Tasas activas Moneda Extranjera	Mínima	Nominales Máxima	Promedio	Efectivas Promedio	Monto Millones de Gs.
Préstamo Comercial <= 1 año	1,20	16,66	6,28	6,46	9.058.144
Préstamo Comercial > 1 año	3,50	16,26	6,94	7,08	13.034.027
Préstamo Personal - consumo <= 90 días	4,50	15,77	7,53	7,83	1.168
Préstamo Personal - consumo <= 180 días	10,00	16,13	11,43	11,79	6.711
Préstamo Personal - consumo <= 1 año	3,50	16,30	7,92	8,07	97.951
Préstamo Personal - consumo > 1 año	3,50	16,36	8,97	9,32	369.822
Préstamo Personal - Microcreditos <= 1 año	4,50	16,56	11,35	11,78	10.983
Préstamo Personal - Microcreditos > 1 año	11,67	16,51	14,85	15,62	10.585
Préstamo Personal - vivienda <= 1 año	15,17	15,17	15,16	16,05	1.799
Préstamo Personal - vivienda > 1 año	6,00	12,00	8,35	8,63	68.563
Préstamo Personal - vivienda AFD > 1 año	s/m	s/m	s/m	s/m	235.014
Préstamos Varios <= 1 año	s/m	s/m	s/m	s/m	s/m
Préstamos Varios > 1 año	s/m	s/m	s/m	s/m	s/m
Préstamos de Desarrollo <= 1 año	3,00	15,00	7,42	7,57	2.642.780
Préstamos de Desarrollo > 1 año	5,00	14,00	8,48	8,50	4.212.874
Préstamo Personal - Otros Depósitos AFD <= 1 año	s/m	s/m	s/m	s/m	s/m
Préstamo Personal - Otros Depósitos AFD > 1 año	6,80	10,25	7,62	7,67	432.196
Tarjetas de Crédito	s/m	s/m	s/m	s/m	s/m
Sobregiros	3,70	15,80	12,76	13,59	355.355
Tasas pasivas Moneda Nacional	Mínima	Nominales Máxima	Promedio	Efectivas Promedio	Monto Millones de Gs.
Depósitos a la Vista	0,01	7,00	0,92	0,93	13.703.910
Depositos a plazo <=90 días	3,50	3,95	3,51	3,51	55.000
Depositos a plazo <= 180 días	1,00	4,40	3,71	3,73	907
Depositos a plazo <=365 días	1,00	8,00	3,52	3,52	16.549
Depositos a plazo > 365 días	2,50	11,25	7,07	7,21	259.722
CDA hasta 180 días	0,05	5,76	3,65	3,70	229.840
C.D.A. <= 365 días	0,85	9,50	5,33	5,39	447.747
CDA > 365 días	2,00	10,00	7,52	7,66	15.174.488
Titulos Valores emitidos <=90 días	s/m	s/m	s/m	s/m	s/m
Titulos Valores emitidos <= 180 días	s/m	s/m	s/m	s/m	s/m
Titulos Valores emitidos <= 365 días	s/m	s/m	s/m	s/m	10
Titulos Valores emitidos > 365 días	s/m	s/m	s/m	s/m	50.000
Otros Depósitos	s/m	s/m	s/m	s/m	140.147
Tasas pasivas Moneda Extranjera	Mínima	Nominales Máxima	Promedio	Efectivas Promedio	Monto Millones de Gs.
Depósitos a la Vista	0,01	3,00	0,16	0,16	12.776.732
Depositos a plazo <=90 días	1,00	1,00	1,00	1,00	5.939
Depositos a plazo <= 180 días	0,50	1,10	1,09	1,09	2.041
Depositos a plazo <=365 días	0,35	0,50	0,40	0,40	6.381
Depositos a plazo > 365 días	0,75	4,75	4,25	4,31	40.175
CDA hasta 180 días	0,20	2,75	0,37	0,38	398.824
C.D.A. <= 365 días	0,20	4,85	2,00	2,02	1.124.148
CDA > 365 días	0,60	8,00	5,38	5,50	12.834.741
Titulos Valores emitidos <=90 días	s/m	s/m	s/m	s/m	s/m
Titulos Valores emitidos <= 180 días	s/m	s/m	s/m	s/m	s/m
Titulos Valores emitidos <= 365 días	s/m	s/m	s/m	s/m	s/m
Titulos Valores emitidos > 365 días	s/m	s/m	s/m	s/m	311.112
Otros Depósitos	1,50	1,50	1,50	1,50	108.680

Fuente: Datos proveídos por la Superintendencia de Bancos.

Cuadro N° 5
Tasas de interés efectivas bancarias - Tasas desglosadas por plazos
Promedio mensuales en porcentajes anuales
Setiembre 2017 - Cifras sujetas a revisión

	sep-16	oct-16	nov-16	dic-16	ene-17	feb-17	mar-17	abr-17	may-17	jun-17	jul-17	ago-17	sep-17
Tasas activas													
Moneda Nacional													
Préstamo Comercial <= 1 año	13,16	12,24	12,16	12,48	12,81	12,89	13,02	12,25	11,94	12,21	11,84	11,21	10,99
Préstamo Comercial > 1 año	17,06	17,50	17,23	15,41	18,84	18,02	16,16	16,99	17,00	15,83	14,83	13,08	15,22
Préstamo Personal - consumo <= 90 días	19,67	13,83	17,70	20,05	18,92	19,35	20,32	17,77	14,98	19,20	15,87	16,48	15,00
Préstamo Personal - consumo <= 180 días	16,55	14,93	15,79	15,23	14,14	21,42	17,41	13,21	20,05	14,69	18,31	11,81	18,07
Préstamo Personal - consumo <= 1 año	34,18	32,79	33,81	33,38	34,40	33,22	32,26	31,53	31,28	30,41	31,42	30,61	30,69
Préstamo Personal - consumo > 1 año	29,88	30,38	30,56	29,80	31,37	30,77	29,70	30,29	30,11	30,19	30,38	30,09	29,77
Préstamo Personal - Microcreditos <= 1 año	32,64	31,65	34,43	35,52	34,91	32,32	33,50	31,64	33,81	33,62	32,04	29,31	32,18
Préstamo Personal - Microcreditos > 1 año	30,33	31,14	34,15	35,87	38,57	36,76	36,05	35,27	35,98	35,40	35,50	34,78	35,03
Préstamo Personal - vivienda <= 1 año	12,16	12,73	12,63	11,78	12,03	12,27	11,67	12,18	12,89	11,55	11,72	11,27	11,67
Préstamo Personal - vivienda > 1 año	16,86	17,34	16,56	15,53	17,80	17,33	17,59	16,84	14,48	15,95	17,00	15,20	15,40
Préstamo Personal - vivienda AFD <= 1 año	s/m	s/m	s/m	s/m	s/m	s/m	s/m	s/m	s/m	s/m	s/m	s/m	s/m
Préstamo Personal - vivienda AFD > 1 año	11,72	11,24	11,46	10,05	11,81	11,61	11,54	11,58	11,42	11,37	11,66	9,96	11,48
Préstamos Varios <= 1 año	s/m	s/m	s/m	s/m	s/m	s/m	s/m	s/m	s/m	s/m	s/m	s/m	s/m
Préstamos Varios > 1 año	s/m	s/m	s/m	s/m	s/m	s/m	s/m	s/m	s/m	s/m	s/m	s/m	s/m
Préstamos de Desarrollo <= 1 año	11,80	10,99	10,82	11,58	12,22	11,58	10,65	10,02	10,63	10,46	10,61	10,00	7,51
Préstamos de Desarrollo > 1 año	13,15	12,32	11,09	12,21	12,98	12,94	11,37	11,86	11,30	11,39	11,13	10,26	11,12
Préstamo Personal - Otros Depósitos AFD <= 1 año	s/m	s/m	s/m	s/m	s/m	s/m	s/m	s/m	s/m	s/m	13,49	s/m	s/m
Préstamo Personal - Otros Depósitos AFD > 1 año	12,31	10,83	10,90	10,33	11,63	11,41	11,13	10,99	11,08	11,64	11,83	11,23	11,57
Tarjetas de Crédito	17,97	17,86	17,60	17,24	17,24	16,35	17,57	16,60	16,28	15,47	15,61	15,24	14,91
Sobregiros	36,04	35,15	36,44	33,08	35,20	36,01	35,56	34,75	34,56	34,75	34,38	33,91	34,56
Tasas activas													
Moneda Extranjera													
Préstamo Comercial <= 1 año	7,56	7,64	7,69	7,97	7,78	6,58	7,69	6,74	7,25	7,19	7,10	6,80	6,46
Préstamo Comercial > 1 año	9,28	9,12	9,20	8,34	9,68	9,08	8,89	7,82	8,98	8,32	8,91	9,60	7,08
Préstamo Personal - consumo <= 90 días	7,32	11,08	12,47	9,23	5,70	s/m	6,63	10,64	4,50	4,06	8,19	9,55	7,83
Préstamo Personal - consumo <= 180 días	9,63	9,23	6,88	9,85	9,09	12,22	11,06	8,71	6,81	8,31	8,13	7,18	11,79
Préstamo Personal - consumo <= 1 año	8,93	7,73	8,18	8,90	8,29	8,07	9,00	8,22	6,35	4,97	7,36	7,68	8,07
Préstamo Personal - consumo > 1 año	10,75	12,03	11,48	10,49	11,23	11,96	11,69	11,38	12,73	12,01	8,66	7,34	9,32
Préstamo Personal - Microcreditos <= 1 año	14,10	11,12	11,28	11,53	12,22	11,36	12,97	15,01	13,42	14,02	14,28	12,18	11,78
Préstamo Personal - Microcreditos > 1 año	15,54	15,30	16,05	16,17	s/m	13,52	15,04	15,25	15,57	14,28	14,87	12,77	15,62
Préstamo Personal - vivienda <= 1 año	8,95	8,23	11,04	s/m	10,17	s/m	s/m	10,28	s/m	3,68	10,24	s/m	16,05
Préstamo Personal - vivienda > 1 año	10,09	9,94	9,14	10,31	9,90	8,07	8,30	9,42	9,13	9,06	8,00	9,45	8,63
Préstamo Personal - vivienda AFD > 1 año	9,00	s/m	9,00	s/m	9,00	11,00	9,00	s/m	10,00	s/m	9,38	9,98	s/m
Préstamos Varios <= 1 año	s/m	s/m	s/m	s/m	s/m	s/m	s/m	s/m	s/m	s/m	s/m	s/m	s/m
Préstamos Varios > 1 año	s/m	s/m	s/m	s/m	s/m	s/m	s/m	s/m	s/m	s/m	s/m	s/m	s/m
Préstamos de Desarrollo <= 1 año	9,08	10,03	9,43	9,06	7,71	9,22	7,82	7,95	8,97	7,02	7,82	6,56	7,57
Préstamos de Desarrollo > 1 año	9,29	10,67	9,17	9,93	11,02	11,78	9,46	10,12	6,88	8,75	8,84	8,21	8,50
Préstamo Personal - Otros Depósitos AFD <= 1 año	s/m	s/m	s/m	s/m	s/m	s/m	s/m	s/m	s/m	s/m	s/m	s/m	s/m
Préstamo Personal - Otros Depósitos AFD > 1 año	9,05	9,31	6,87	6,75	8,84	7,62	7,44	7,98	7,45	7,31	7,26	7,69	7,67
Tarjetas de Crédito	s/m	s/m	s/m	s/m	s/m	s/m	s/m	s/m	s/m	s/m	s/m	s/m	s/m
Sobregiros	15,72	14,17	14,48	14,71	14,65	13,74	14,25	13,16	14,90	12,88	12,48	12,46	13,59
Tasas pasivas													
Moneda Nacional													
Depósitos a la Vista	1,05	1,04	1,11	1,11	1,22	1,16	0,93	0,94	1,03	0,97	0,93	0,98	0,93
<= 90 días	3,78	3,65	4,04	3,86	3,67	3,85	3,69	3,96	4,01	3,49	3,55	3,52	3,51
<= 180 días	3,03	3,03	3,55	3,56	4,09	4,13	3,60	3,49	3,56	3,52	3,57	3,09	3,73
<= 365 días	3,66	3,68	3,74	3,81	5,84	5,26	3,80	8,68	6,88	3,54	3,58	3,60	3,52
> 365 días	7,53	7,24	5,58	5,47	7,59	7,12	5,82	7,94	7,08	7,19	7,33	7,23	7,21
CDA hasta 180 días	4,31	4,36	3,69	4,67	4,86	4,11	3,89	4,43	4,16	4,31	3,92	3,92	3,70
C.D.A. <= 365 días	5,78	5,88	6,25	5,77	7,17	5,72	6,06	5,22	5,29	6,42	6,10	5,68	5,39
CDA > 365 días	9,54	9,40	9,41	8,75	9,23	8,94	9,13	8,55	8,71	8,35	8,22	7,73	7,66
<= 90 días	s/m	s/m	s/m	s/m	s/m	s/m	s/m	s/m	s/m	s/m	s/m	s/m	s/m
<= 180 días	s/m	s/m	s/m	s/m	s/m	s/m	s/m	s/m	s/m	s/m	s/m	s/m	s/m
<= 365 días	s/m	s/m	s/m	s/m	s/m	s/m	s/m	s/m	s/m	s/m	s/m	s/m	s/m
> 365 días	s/m	s/m	s/m	s/m	s/m	s/m	s/m	s/m	s/m	s/m	s/m	s/m	s/m
Otros Depósitos	s/m	s/m	s/m	s/m	s/m	s/m	s/m	s/m	s/m	s/m	s/m	s/m	s/m
Tasas pasivas													
Moneda Extranjera													
Depósitos a la Vista	0,20	0,19	0,18	0,16	0,17	0,19	0,17	0,17	0,17	0,15	0,15	0,15	0,16
<= 90 días	s/m	0,12	s/m	0,12	s/m	0,12	s/m	s/m	s/m	s/m	s/m	s/m	1,00
<= 180 días	0,79	1,09	1,09	1,09	2,27	1,08	1,09	1,08	1,09	1,09	2,18	1,09	1,09
<= 365 días	0,73	s/m	0,69	0,50	0,84	0,50	3,53	0,50	0,97	0,74	0,50	0,50	0,40
> 365 días	4,61	4,80	4,49	4,85	2,20	3,75	4,66	4,01	4,38	4,18	4,53	3,98	4,31
CDA hasta 180 días	0,89	1,21	0,70	0,97	1,51	2,25	0,75	0,61	0,89	0,40	1,32	0,99	0,38
CDA <= 365 días	1,74	1,58	3,28	3,15	1,73	2,42	2,37	2,64	2,59	2,57	1,62	1,78	2,02
CDA > 365 días	4,44	4,82	4,40	4,15	4,40	4,52	4,47	4,33	4,35	4,50	4,23	4,09	5,50
<= 90 días	s/m	s/m	s/m	s/m	s/m	s/m	s/m	s/m	s/m	s/m	s/m	s/m	s/m
<= 180 días	s/m	s/m	s/m	s/m	s/m	s/m	s/m	s/m	s/m	s/m	s/m	s/m	s/m
<= 365 días	s/m	s/m	s/m	s/m	s/m	s/m	s/m	s/m	s/m	s/m	s/m	s/m	s/m
> 365 días	s/m	s/m	s/m	s/m	s/m	s/m	s/m	s/m	s/m	s/m	s/m	s/m	s/m
Otros Depósitos	s/m	s/m	s/m	s/m	s/m	s/m	s/m	s/m	s/m	s/m	s/m	s/m	1,50

Cuadro N° 6
Tasas de interés de Empresas Financieras
En porcentajes anuales - Ponderación sobre saldos
Setiembre 2017 - Cifras sujetas a revisión

Tasas activas Moneda Nacional	Nominales Mínima	Nominales Máxima	Nominales Promedio ponderado	Efectivas Promedio ponderado	Monto Millones de Gs.
Préstamos					
Comerciales	9,16	37,06	17,43	19,19	540.047
De Desarrollo	15,21	19,00	16,35	16,93	45.131
Personales de Consumo	9,36	36,38	27,13	30,84	1.249.734
Personal - Vivienda	14,80	14,80	14,80	15,85	38.433
PROMEDIO PONDERADO	9,55	35,71	23,82	26,84	1.873.345
Tarjetas de Crédito	13,28	15,00	14,20	15,09	96.987
PROMEDIO PONDERADO GLOBAL	9,74	34,69	23,35	26,26	1.970.332

Tasas activas Moneda Extranjera	Nominales Mínima	Nominales Máxima	Nominales Promedio	Efectivas Promedio	Monto Millones de Gs.
Préstamos					
Comerciales	4,34	16,04	10,82	11,26	347.565
Desarrollo	0,00	0,00	0,00	0,00	293
Personales de Consumo	10,24	15,32	11,67	12,01	412.864
Personal - Vivienda					0,00
PROMEDIO PONDERADO	7,54	15,65	11,28	11,67	760.722

Tasas pasivas Moneda Nacional	Nominales Mínima	Nominales Máxima	Nominales Promedio	Efectivas Promedio	Monto Millones de Gs.
Depósitos a la Vista	0,10	5,00	0,64	0,64	332.502
Depósitos a Plazo	5,13	8,94	8,54	8,82	60.475
<= 90 días	0,00	0,00	0,00	0,00	3
<= 180 días	3,00	9,00	6,88	6,88	2.071
<= 365 días	3,25	6,50	3,71	3,77	1.401
> 365 días	5,25	9,00	8,72	9,01	57.000
Títulos Valores Emitidos	0,00	0,00	0,00	0,00	15.000
<= 90 días	0,00	0,00	0,00	0,00	0,00
<= 180 días	0,00	0,00	0,00	0,00	0,00
<= 365 días	0,00	0,00	0,00	0,00	0,00
> 365 días	0,00	0,00	0,00	0,00	15.000
Certificados de Depósitos de Ahorro	3,66	11,86	9,11	9,36	1.375.665
CDA hasta 180 días	2,00	3,00	2,16	2,18	3.597
CDA a más de 180 días	2,50	7,50	4,76	4,83	36.712
CDA a más de 365 días	3,70	12,00	9,25	9,50	1.335.356
PROMEDIO PONDERADO	3,04	10,47	7,50	7,70	1.783.642

Tasas pasivas Moneda Extranjera	Nominales Mínima	Nominales Máxima	Nominales Promedio	Efectivas Promedio	Monto Millones de Gs.
Depósitos a la Vista	0,02	1,39	0,91	0,92	112.094
Depósitos a Plazo	s/m	s/m	s/m	s/m	19.704
<= 90 días	s/m	s/m	s/m	s/m	0,0
<= 180 días	s/m	s/m	s/m	s/m	0,00
<= 365 días	s/m	s/m	s/m	s/m	3
> 365 días	s/m	s/m	s/m	s/m	19.701
Títulos Valores Emitidos	s/m	s/m	s/m	s/m	130.660
<= 90 días	s/m	s/m	s/m	s/m	0,00
<= 180 días	s/m	s/m	s/m	s/m	130.660
<= 365 días	s/m	s/m	s/m	s/m	0,00
> 365 días	s/m	s/m	s/m	s/m	0,00
Certificados de Depósitos de Ahorro	2,08	7,89	5,41	5,50	591.920
CDA a 180 días	2,25	2,70	2,49	2,51	11.355
CDA <= 365 días	2,75	3,25	3,06	3,08	56.257
CDA a más de 365 días	2,00	8,50	5,72	5,83	524.308
PROMEDIO PONDERADO	1,75	6,85	4,69	4,77	854.377

Fuente: Datos proveídos por la Superintendencia de Bancos.

¹¹ Los montos corresponden a los préstamos desembolsados y las captaciones en el mes.

Cuadro N° 7

Tasas de interés efectivas de Empresas Financieras

Promedio mensuales en porcentajes anuales - Ponderación sobre saldos

Setiembre 2017 - Cifras sujetas a revisión

Tasas activas Moneda Nacional													
	sep-16	oct-16	nov-16	dic-16	ene-17	feb-17	mar-17	abr-17	may-17	jun-17	jul-17	ago-17	sep-17
- Préstamos Comerciales	19,41	21,12	20,07	19,87	19,32	19,78	19,53	18,73	19,07	19,37	19,39	18,51	19,19
- Préstamos de Desarrollo	17,76	17,28	16,94	18,07	18,00	18,41	17,30	17,59	18,57	17,89	17,56	17,34	16,93
- Préstamos de Consumo	33,04	32,96	32,64	33,31	33,54	34,96	32,76	34,04	32,64	31,50	31,48	29,66	30,84
- Personales para la Vivienda	8,54	10,15	10,93	10,55	20,79	s/m	10,06	8,08	13,77	9,13	13,89	12,43	15,85
- Tarjetas de Crédito	18,12	17,48	17,63	17,30	17,37	16,36	17,72	16,72	16,33	15,65	15,63	15,24	15,09

Tasas Pasivas Moneda Nacional													
	sep-16	oct-16	nov-16	dic-16	ene-17	feb-17	mar-17	abr-17	may-17	jun-17	jul-17	ago-17	sep-17
- Depósitos a la Vista	0,28	0,29	0,29	0,25	0,26	0,29	0,26	0,29	0,49	0,71	0,46	0,48	0,64
- Depósitos a Plazo	11,01	7,98	10,57	8,72	8,48	11,10	9,31	10,38	10,25	7,79	9,68	6,66	8,82
- Títulos Valores Emitidos	s/m	s/m	s/m	s/m	s/m	s/m	s/m	s/m	s/m	s/m	s/m	s/m	s/m
- C D A	10,73	10,82	11,09	10,80	8,60	10,42	10,41	9,50	10,10	9,76	9,49	9,41	9,36

Tasas Activas Moneda Extranjera													
	sep-16	oct-16	nov-16	dic-16	ene-17	feb-17	mar-17	abr-17	may-17	jun-17	jul-17	ago-17	sep-17
- Préstamos Comerciales	12,59	12,75	12,66	12,30	12,04	12,42	11,58	12,15	11,88	12,14	11,14	12,00	11,26
- Préstamos de Desarrollo	s/m	s/m	s/m	s/m	s/m	s/m	s/m	s/m	s/m	s/m	s/m	10,25	s/m
- Personales de Consumo	13,05	13,09	13,07	12,67	12,71	12,88	12,39	12,01	12,56	12,41	12,56	11,33	12,01
Personal - Vivienda	s/m	s/m	s/m	s/m	12,35	s/m	s/m	s/m	s/m	s/m	s/m	s/m	s/m

Tasas Pasivas Moneda Extranjera													
	sep-16	oct-16	nov-16	dic-16	ene-17	feb-17	mar-17	abr-17	may-17	jun-17	jul-17	ago-17	sep-17
- Depósitos a la Vista	0,35	0,40	0,29	0,35	0,40	0,28	0,70	0,33	0,83	0,50	0,52	0,47	0,92
- Depósitos a Plazo	s/m	s/m	s/m	s/m	5,12	0,50	s/m	s/m	0,50	s/m	s/m	s/m	s/m
- Títulos Valores Emitidos	s/m	s/m	s/m	s/m	s/m	s/m	s/m	s/m	s/m	s/m	s/m	s/m	s/m
- C D A	5,41	5,39	5,74	6,07	3,91	5,37	5,69	5,16	5,24	5,62	5,63	5,24	5,50

Fuente: Datos proveídos por la Superintendencia de Bancos.

^{1/} Incluye Préstamos Personales.

Cuadro N° 8
Tasas de interés de empresas financieras - Tasas desglosadas por plazos
En porcentajes anuales
Setiembre 2017 - Cifras sujetas a revisión

Tasas activas Moneda Nacional		Nominales			Efectivas	Monto I/ Millones de Gs.
	Mínima	Máxima	Promedio	Promedio		
Préstamo Comercial <= 1 año	6,45	15,81	16,00	17,55	394.500	
Préstamo Comercial > 1 año	13,42	35,00	21,32	23,64	145.547	
Préstamo Personal - consumo <= 90 días	20,00	28,25	23,55	26,43	9	
Préstamo Personal - consumo <= 180 días	18,00	34,78	28,16	32,22	861	
Préstamo Personal - consumo <= 1 año	11,30	38,57	20,50	22,60	315.679	
Préstamo Personal - consumo > 1 año	6,52	34,82	28,61	32,90	674.987	
Préstamo Personal - Microcréditos <= 1 año	15,21	38,20	30,91	34,40	90.986	
Préstamo Personal - Microcréditos > 1 año	13,90	37,54	31,64	36,11	167.212	
Préstamo Personal - vivienda <= 1 año	s/m	s/m	s/m	s/m	1.208	
Préstamo Personal - vivienda > 1 año	s/m	s/m	s/m	s/m	1.304	
Préstamo Personal - vivienda AFD <= 1 año	s/m	s/m	s/m	s/m	s/m	
Préstamo Personal - vivienda AFD > 1 año	14,80	14,80	14,80	15,85	35.921	
Préstamos Varios <= 1 año	s/m	s/m	s/m	s/m	s/m	
Préstamos Varios > 1 año	s/m	s/m	s/m	s/m	s/m	
Préstamos de Desarrollo <= 1 año	14,00	19,00	15,37	15,96	16.652	
Préstamos de Desarrollo > 1 año	16,00	19,00	17,00	17,56	25.409	
Préstamo Personal - Otros Depósitos AFD <= 1 año	s/m	s/m	s/m	s/m	s/m	
Préstamo Personal - Otros Depósitos AFD > 1 año	s/m	s/m	s/m	s/m	3.017	
Tarjetas de Crédito	13,28	15,00	14,20	15,09	96.987	
Sobregiros	s/m	s/m	s/m	s/m	s/m	
Tasas activas Moneda Extranjera		Nominales			Efectivas	Monto Millones de Gs.
	Mínima	Máxima	Promedio	Promedio		
Préstamo Comercial <= 1 año	3,00	16,18	10,98	11,57	212.877	
Préstamo Comercial > 1 año	6,45	15,81	10,56	10,78	134.688	
Préstamo Personal - consumo <= 90 días	s/m	s/m	s/m	s/m	0,00	
Préstamo Personal - consumo <= 180 días	s/m	s/m	s/m	s/m	41	
Préstamo Personal - consumo <= 1 año	11,00	14,66	11,87	12,28	194.699	
Préstamo Personal - consumo > 1 año	8,50	15,81	10,48	10,63	163.333	
Préstamo Personal - Microcréditos <= 1 año	12,97	16,20	14,92	15,63	16.536	
Préstamo Personal - Microcréditos > 1 año	12,57	16,23	14,37	14,97	38.256	
Préstamo Personal - vivienda <= 1 año	s/m	s/m	s/m	s/m	s/m	
Préstamo Personal - vivienda > 1 año	s/m	s/m	s/m	s/m	s/m	
Préstamo Personal - vivienda AFD > 1 año	s/m	s/m	s/m	s/m	s/m	
Préstamo Personal - vivienda AFD > 1 año	s/m	s/m	s/m	s/m	s/m	
Préstamos Varios <= 1 año	s/m	s/m	s/m	s/m	s/m	
Préstamos Varios > 1 año	s/m	s/m	s/m	s/m	s/m	
Préstamos de Desarrollo <= 1 año	s/m	s/m	s/m	s/m	s/m	
Préstamos de Desarrollo > 1 año	s/m	s/m	s/m	s/m	293	
Préstamo Personal - Otros Depósitos AFD <= 1 año	s/m	s/m	s/m	s/m	s/m	
Préstamo Personal - Otros Depósitos AFD > 1 año	s/m	s/m	s/m	s/m	901	
Tarjetas de Crédito	s/m	s/m	s/m	s/m	s/m	
Sobregiros	s/m	s/m	s/m	s/m	s/m	
Tasas pasivas Moneda Nacional		Nominales			Efectivas	Monto Millones de Gs.
	Mínima	Máxima	Promedio	Promedio		
Depósitos a la Vista	0,10	5,00	0,64	0,64	332.502	
Depósitos a Plazo <= 90 días	s/m	s/m	s/m	s/m	3	
Depósitos a Plazo <= 180 días	3,00	9,00	6,88	6,88	2.071	
Depósitos a Plazo <= 365 días	3,25	6,50	3,71	3,77	1.401	
Depósitos a Plazo > 365 días	5,25	9,00	8,72	9,01	57.000	
CDA hasta 180 días	2,00	3,00	2,16	2,18	3.597	
C.D.A. <= 365 días	2,50	7,50	4,76	4,83	36.712	
CDA > 365 días	3,70	12,00	9,25	9,50	1.335.356	
Titulos Valores Emitidos <= 90 días	s/m	s/m	s/m	s/m	s/m	
Titulos Valores Emitidos <= 180 días	s/m	s/m	s/m	s/m	s/m	
Titulos Valores Emitidos <= 365 días	s/m	s/m	s/m	s/m	s/m	
Titulos Valores Emitidos > 365 días	s/m	s/m	s/m	s/m	15.000	
Otros Depósitos	s/m	s/m	s/m	s/m	s/m	
Tasas pasivas Moneda Extranjera		Nominales			Efectivas	Monto Millones de Gs.
	Mínima	Máxima	Promedio	Promedio		
Depósitos a la Vista	0,02	1,39	0,91	0,92	112.094	
Depósitos a Plazo <= 90 días	s/m	s/m	s/m	s/m	s/m	
Depósitos a Plazo <= 180 días	s/m	s/m	s/m	s/m	s/m	
Depósitos a Plazo <= 365 días	s/m	s/m	s/m	s/m	3	
Depósitos a Plazo > 365 días	s/m	s/m	s/m	s/m	19.552	
CDA hasta 180 días	2,25	2,70	2,49	2,51	11.355	
CDA <= 365 días	2,75	3,25	3,06	3,08	56.257	
CDA > 365 días	2,00	8,50	5,72	5,83	524.308	
Titulos Valores Emitidos <= 90 días	s/m	s/m	s/m	s/m	s/m	
Titulos Valores Emitidos <= 180 días	s/m	s/m	s/m	s/m	130.660	
Titulos Valores Emitidos <= 365 días	s/m	s/m	s/m	s/m	s/m	
Titulos Valores Emitidos > 365 días	s/m	s/m	s/m	s/m	s/m	
Otros Depósitos	s/m	s/m	s/m	s/m	s/m	

Cuadro N° 9

Tasas de interés de Empresas Financieras - Modelos con tasas desglosadas

Promedio mensuales en porcentajes anuales

Setiembre 2017 - Cifras sujetas a revisión

Tasas activas	sep-16	oct-16	nov-16	dic-16	ene-17	feb-17	mar-17	abr-17	may-17	jun-17	jul-17	ago-17	sep-17
Moneda Nacional													
Préstamo Comercial <= 1 año	18,52	19,24	18,06	18,59	16,88	17,63	17,55	17,67	16,77	17,45	17,50	16,82	17,55
Préstamo Comercial > 1 año	22,37	26,96	26,67	23,79	26,68	25,76	25,28	21,25	25,47	24,27	24,04	23,11	23,64
Préstamo Personal - consumo <= 90 días	26,95	20,75	26,99	27,97	19,70	18,54	23,36	25,81	27,93	26,26	27,37	25,80	26,43
Préstamo Personal - consumo <= 180 días	29,30	32,73	26,33	33,88	34,42	34,86	30,83	31,46	30,16	19,73	28,84	30,82	32,22
Préstamo Personal - consumo <= 1 año	27,20	28,89	26,73	27,61	28,19	30,85	27,82	29,43	26,64	24,23	25,78	23,43	22,60
Préstamo Personal - consumo > 1 año	35,48	34,25	34,34	34,13	34,55	36,07	33,41	35,08	33,85	32,89	32,50	30,37	32,90
Préstamo Personal - Microcréditos <= 1 año	35,92	35,67	35,62	35,65	35,23	35,74	34,88	35,57	35,56	35,58	34,96	35,01	34,40
Préstamo Personal - Microcréditos > 1 año	31,18	32,55	34,10	36,32	36,23	36,27	36,22	36,57	36,04	36,20	35,57	35,43	36,11
Préstamo Personal - vivienda <= 1 año	s/m	s/m	39,31	40,01	39,39	s/m	21,60	22,00	23,57	28,07	24,05	21,61	s/m
Préstamo Personal - vivienda > 1 año	8,54	7,76	9,54	7,76	39,75	s/m	s/m	s/m	s/m	s/m	s/m	s/m	s/m
Préstamo Personal - vivienda AFD <= 1 año	s/m	s/m	s/m	s/m	s/m	s/m	s/m	s/m	s/m	s/m	s/m	s/m	s/m
Préstamo Personal - vivienda AFD > 1 año	s/m	11,57	11,57	11,57	12,61	s/m	10,01	7,76	13,39	8,64	13,61	12,18	15,85
Préstamos Varios <= 1 año	s/m	s/m	s/m	s/m	s/m	s/m	s/m	s/m	s/m	s/m	s/m	s/m	s/m
Préstamos Varios > 1 año	s/m	s/m	s/m	s/m	s/m	s/m	s/m	s/m	s/m	s/m	s/m	s/m	s/m
Préstamos de Desarrollo <= 1 año	18,46	17,34	17,54	18,06	17,94	18,73	18,31	17,59	19,91	17,35	17,86	17,13	15,96
Préstamos de Desarrollo > 1 año	17,33	s/m	16,63	18,21	s/m	s/m	16,65	18,44	18,30	18,44	17,57	17,47	17,56
Préstamo Personal - Otros Depósitos AFD <= 1 año	s/m	s/m	s/m	s/m	s/m	s/m	s/m	s/m	s/m	s/m	s/m	s/m	s/m
Préstamo Personal - Otros Depósitos AFD > 1 año	16,15	16,62	15,05	16,33	18,44	15,84	16,14	8,49	12,05	16,49	15,90	s/m	s/m
Tarjetas de Crédito	18,12	17,48	17,63	17,30	17,37	16,36	17,72	16,72	16,33	15,65	15,63	15,24	15,09
Sobregiros	s/m	s/m	s/m	s/m	s/m	s/m	s/m	s/m	s/m	s/m	s/m	s/m	s/m
Tasas activas													
Moneda Extranjera													
Préstamo Comercial <= 1 año	12,74	12,93	12,45	12,52	12,28	11,82	11,40	11,95	12,65	11,80	11,18	12,07	11,57
Préstamo Comercial > 1 año	12,33	12,45	13,00	11,93	11,62	13,46	11,94	12,48	10,79	12,64	11,09	11,87	10,78
Préstamo Personal - consumo <= 90 días	s/m	s/m	s/m	s/m	s/m	s/m	12,79	s/m	s/m	s/m	s/m	s/m	s/m
Préstamo Personal - consumo <= 180 días	s/m	s/m	13,80	s/m	s/m	s/m	13,15	14,59	s/m	s/m	11,57	s/m	s/m
Préstamo Personal - consumo <= 1 año	12,92	12,86	13,57	12,22	11,81	12,59	11,75	9,66	11,62	12,27	12,08	11,10	12,28
Préstamo Personal - consumo > 1 año	12,39	12,56	12,09	12,01	12,57	11,97	12,01	13,34	12,84	11,69	12,40	10,03	10,63
Préstamo Personal - Microcréditos <= 1 año	15,22	15,25	15,16	15,29	15,57	14,56	13,99	14,56	14,51	14,76	14,11	15,89	15,63
Préstamo Personal - Microcréditos > 1 año	14,76	14,79	14,09	14,50	14,42	15,43	14,82	14,70	14,48	14,87	14,82	15,85	14,97
Préstamo Personal - vivienda <= 1 año	s/m	s/m	s/m	s/m	s/m	s/m	s/m	s/m	s/m	s/m	s/m	s/m	s/m
Préstamo Personal - vivienda > 1 año	s/m	s/m	s/m	s/m	s/m	s/m	s/m	s/m	s/m	s/m	s/m	s/m	s/m
Préstamo Personal - vivienda AFD <= 1 año	s/m	s/m	s/m	s/m	s/m	s/m	s/m	s/m	s/m	s/m	s/m	s/m	s/m
Préstamo Personal - vivienda AFD > 1 año	s/m	s/m	s/m	s/m	s/m	s/m	s/m	s/m	s/m	s/m	s/m	s/m	s/m
Préstamos Varios <= 1 año	s/m	s/m	s/m	s/m	s/m	s/m	s/m	s/m	s/m	s/m	s/m	s/m	s/m
Préstamos Varios > 1 año	s/m	s/m	s/m	s/m	s/m	s/m	s/m	s/m	s/m	s/m	s/m	s/m	s/m
Préstamos de Desarrollo <= 1 año	s/m	s/m	s/m	s/m	s/m	s/m	s/m	s/m	s/m	s/m	s/m	s/m	s/m
Préstamos de Desarrollo > 1 año	s/m	s/m	s/m	s/m	s/m	s/m	s/m	s/m	s/m	s/m	s/m	10,25	s/m
Préstamo Personal - Otros Depósitos AFD <= 1 año	s/m	s/m	s/m	s/m	s/m	s/m	s/m	s/m	s/m	s/m	s/m	s/m	s/m
Préstamo Personal - Otros Depósitos AFD > 1 año	s/m	s/m	s/m	s/m	s/m	s/m	s/m	s/m	s/m	s/m	s/m	10,25	s/m
Tarjetas de Crédito	s/m	s/m	s/m	s/m	s/m	s/m	s/m	s/m	s/m	s/m	s/m	s/m	s/m
Sobregiros	s/m	s/m	s/m	s/m	s/m	s/m	s/m	s/m	s/m	s/m	s/m	s/m	s/m
Tasas pasivas													
Moneda Nacional													
Depósitos a la Vista	0,28	0,29	0,29	0,25	0,26	0,29	0,26	0,29	0,49	0,71	0,46	0,48	0,64
Depósitos a Plazo <= 90 días	3,30	3,30	3,30	3,30	3,30	3,30	3,30	3,30	3,30	s/m	3,39	3,30	s/m
Depósitos a Plazo <= 180 días	4,08	4,88	4,68	5,44	5,73	4,89	4,47	5,28	5,01	5,19	4,18	6,20	6,88
Depósitos a Plazo <= 365 días	3,82	4,53	3,80	3,84	4,25	3,93	5,79	3,85	5,94	3,66	3,79	3,98	3,77
Depósitos a Plazo > 365 días	11,20	8,00	10,61	8,75	8,50	11,13	9,35	10,45	10,34	7,96	10,04	6,74	9,01
CDA hasta 180 días	5,54	4,14	3,67	4,12	3,73	5,24	2,96	3,93	3,68	2,91	2,10	3,26	2,18
C.D.A. <= 365 días	7,07	6,50	9,02	5,19	6,95	6,26	5,93	6,04	6,81	4,04	6,64	5,68	4,83
CDA > 365 días	10,84	10,98	11,21	11,01	8,69	10,55	10,53	9,58	10,19	9,96	9,59	9,53	9,50
Titulos Valores Emitidos <= 90 días	s/m	s/m	s/m	s/m	s/m	s/m	s/m	s/m	s/m	s/m	s/m	s/m	s/m
Titulos Valores Emitidos <= 180 días	s/m	s/m	s/m	s/m	s/m	s/m	s/m	s/m	s/m	s/m	s/m	s/m	s/m
Titulos Valores Emitidos <= 365 días	s/m	s/m	s/m	s/m	s/m	s/m	s/m	s/m	s/m	s/m	s/m	s/m	s/m
Titulos Valores Emitidos > 365 días	s/m	s/m	s/m	s/m	s/m	s/m	s/m	s/m	s/m	s/m	s/m	s/m	s/m
Otros Depósitos	s/m	s/m	s/m	s/m	s/m	s/m	s/m	s/m	s/m	s/m	s/m	s/m	s/m
Tasas pasivas													
Moneda Extranjera													
Depósitos a la Vista	0,35	0,40	0,29	0,35	0,40	0,28	0,70	0,33	0,83	0,50	0,52	0,47	0,92
Depósitos a Plazo <= 90 días	s/m	s/m	s/m	s/m	s/m	0,50	s/m	s/m	s/m	s/m	s/m	s/m	s/m
Depósitos a Plazo <= 180 días	s/m	s/m	s/m	s/m	s/m	s/m	s/m	s/m	s/m	s/m	s/m	s/m	s/m
Depósitos a Plazo <= 365 días	s/m	s/m	s/m	s/m	s/m	s/m	s/m	s/m	0,50	0,50	s/m	s/m	s/m
Depósitos a Plazo > 365 días	s/m	s/m	s/m	s/m	5,12	s/m	s/m	s/m	s/m	s/m	s/m	s/m	s/m
CDA hasta 180 días	2,72	3,09	1,17	3,60	2,44	1,24	3,27	2,35	2,51	3,32	2,52	2,76	2,51
CDA <= 365 días	2,57	3,44	4,01	4,10	1,77	2,72	3,84	3,44	3,96	3,05	3,56	2,81	3,08
CDA > 365 días	5,71	5,63	6,04	6,39	4,20	5,80	6,00	5,51	5,46	5,95	5,98	5,62	5,83
Titulos Valores Emitidos <= 90 días	s/m	s/m	s/m	s/m	s/m	s/m	s/m	s/m	s/m	s/m	s/m	s/m	s/m
Titulos Valores Emitidos <= 180 días	s/m	s/m	s/m	s/m	s/m	s/m	s/m	s/m	s/m	s/m	s/m	s/m	s/m
Titulos Valores Emitidos <= 365 días	s/m	s/m	s/m	s/m	s/m	s/m	s/m	s/m	s/m	s/m	s/m	s/m	s/m
Titulos Valores Emitidos > 365 días	s/m	s/m	s/m	s/m	s/m	s/m	s/m	s/m	s/m	s/m	s/m	s/m	s/m
Otros Depósitos	s/m	s/m	s/m	s/m	s/m	s/m	s/m	s/m	s/m	s/m	s/m	s/m	s/m

Cuadro N° 10
Tasas nominales de interés del sistema financiero
Promedio mensuales en porcentajes anuales
Tasas Activas: Operaciones de Préstamos
Setiembre 2017 - Cifras sujetas a revisión

	sep-16	oct-16	nov-16	dic-16	ene-17	feb-17	mar-17	abr-17	may-17	jun-17	jul-17	ago-17	sep-17
BANCOS PRIVADOS													
- Desarrollo	12,29	11,40	10,76	11,57	12,38	11,99	10,92	11,01	10,82	10,93	10,82	10,14	9,81
- Comercial	14,33	14,21	13,99	13,26	15,08	14,75	13,88	14,07	13,94	13,35	12,70	11,59	12,64
- Interbancario (Call Money)	s/m	s/m	s/m	s/m	s/m	s/m	s/m	s/m	s/m	s/m	s/m	s/m	s/m
- Certificado de Call Interfinanciero													
- Desarrollo ME	9,08	10,21	9,02	9,26	9,57	10,37	8,61	9,08	7,67	7,90	8,30	7,53	8,04
- Comercial ME	8,36	8,28	8,33	7,98	8,68	7,87	8,21	7,22	8,14	7,69	8,00	8,25	6,67
BANCO NACIONAL DE FOMENTO													
- Desarrollo	9,22 - 11,16	9,64 - 11,16	9,56 - 9,97	8,33 - 10,03	9,25 - 11,12	9,01 - 10,92	8,46 - 9,38	7,46 - 10,03	8,77 - 9,28	8,41 - 9,79	8,72 - 10,04	7,72 - 10,43	8,78 - 10,64
- Comercial	13,32 - 14,00	12,5 - 14,00	12,58 - 14,01	10,86 - 12,06	10,63 - 12,22	10,23 - 11,55	9,25 - 10,01	9,75 - 10,85	9,96 - 10,29	9,73 - 9,84	10,38 - 10,72	8,96 - 10,67	9,88 - 10,29
OTRAS INSTITUCIONES													
Sociedades de Ahorro y Préstamo													
Fondo Ganadero	15 -19	15 -19	16 -19	15 -19	14 -19	14 -19	14 -19	14 -19	14 -19	14 -19	14 -19	14 -19	14 -19
Empresas Financieras	25,15	25,51	25,07	25,15	25,31	26,19	24,59	25,21	24,32	23,69	23,78	22,47	23,35
Caja de Jubilaciones Bancaria	10 - 14	9 - 13	9 - 13	9 - 13	9 - 13	9 - 13	9 - 13	8 - 10	8 - 10	8 - 10	9 - 13	9 - 13	9 - 13

Fuente: Superintendencia de Bancos, GONA, Fondo Ganadero, Caja de Jub. de Emp. Bancarios y CAH.
n.d.: no disponible

Cuadro N° 11
Tasas nominales de interés del sistema financiero
Promedio mensuales en porcentajes anuales
Tasas Pasivas: Depósitos y Otras Obligaciones
Setiembre 2017 - Cifras sujetas a revisión

	sep-16	oct-16	nov-16	dic-16	ene-17	feb-17	mar-17	abr-17	may-17	jun-17	jul-17	ago-17	sep-17
BANCO CENTRAL DEL PARAGUAY													
Letras de Regulación Monetaria *	6,45	6,61	6,63	6,36	6,39	6,46	6,40	6,38	6,24	6,16	6,08	5,98	5,85
Call Money Pasivo	s/m	s/m	s/m	s/m	s/m	s/m	s/m	s/m	s/m	s/m	s/m	s/m	s/m
BANCOS													
DEPOSITOS EN MONEDA NACIONAL													
Depósitos a la Vista	1,04	1,03	1,10	1,09	1,20	1,14	0,92	0,94	1,02	0,96	0,92	0,97	0,92
Depósitos a Plazo Fijo													
<= 90 días	3,77	3,64	4,02	3,84	3,66	3,84	3,68	3,96	4,01	3,49	3,55	3,52	3,51
<= 180 días	3,00	3,00	3,54	3,56	4,03	4,08	3,59	3,49	3,56	3,52	3,56	3,05	3,71
<= 365 días	3,64	3,66	3,74	3,80	5,84	5,20	3,79	8,50	6,72	3,53	3,58	3,59	3,52
> 365 días	7,38	7,09	5,57	5,46	7,41	6,98	5,82	7,77	6,94	7,07	7,24	7,09	7,07
Certificados de Dep. de Ahorro													
<= 180 días	4,24	4,28	3,64	4,61	4,78	4,04	3,84	4,36	4,11	4,27	3,87	3,86	3,65
<= 365 días	5,69	5,80	6,14	5,69	7,13	5,63	5,98	5,16	5,22	6,31	6,04	5,61	5,33
> 365 días	9,30	9,13	9,15	8,55	9,00	8,77	8,93	8,39	8,52	8,18	8,05	7,59	7,52
Titulos Valores Emitidos													
<= 90 días	s/m	s/m	s/m	s/m	s/m	s/m	s/m	s/m	s/m	s/m	s/m	s/m	s/m
<= 180 días	s/m	s/m	s/m	s/m	s/m	s/m	s/m	s/m	s/m	s/m	s/m	s/m	s/m
<= 365 días	s/m	s/m	s/m	s/m	s/m	s/m	s/m	s/m	s/m	s/m	s/m	s/m	s/m
> 365 días	s/m	s/m	s/m	s/m	s/m	s/m	s/m	s/m	s/m	s/m	s/m	s/m	s/m
DEPOSITOS EN MONEDA EXTRANJERA													
- Depósitos a la vista	0,20	0,19	0,18	0,16	0,17	0,19	0,17	0,17	0,17	0,15	0,15	0,15	0,16
- Depósitos a plazo	3,89	4,05	3,91	3,91	2,06	2,97	4,25	3,24	3,60	3,52	3,94	3,39	3,33
- CDA	4,02	4,34	4,12	3,93	4,03	4,24	4,15	4,03	4,08	4,18	3,89	3,78	4,98
EMPRESAS FINANCIERAS													
DEPOSITOS EN MONEDA NACIONAL													
- Depósitos a la Vista	0,28	0,29	0,29	0,25	0,26	0,29	0,26	0,29	0,49	0,71	0,46	0,48	0,64
- Depósitos a Plazo	10,57	7,98	10,15	8,72	8,48	10,62	9,01	10,00	9,87	7,76	9,34	6,47	8,54
- Títulos Valores Emitidos	s/m	s/m	s/m	s/m	s/m	s/m	s/m	s/m	s/m	s/m	s/m	s/m	s/m
- CDA	10,43	10,49	10,70	10,45	8,34	10,11	10,10	9,26	9,85	9,52	9,21	9,19	9,11
EMPRESAS FINANCIERAS													
DEPOSITOS EN MONEDA EXTRANJERA													
- Depósitos a la Vista	0,35	0,40	0,29	0,35	0,40	0,28	0,69	0,33	0,82	0,50	0,51	0,47	0,91
- Depósitos a Plazo	s/m	s/m	s/m	s/m	5,00	0,50	s/m	s/m	0,50	s/m	s/m	s/m	s/m
- Títulos Valores Emitidos	s/m	s/m	s/m	s/m	s/m	s/m	s/m	s/m	s/m	s/m	s/m	s/m	s/m
- CDA	5,33	5,31	5,64	5,95	3,83	5,29	5,57	5,08	5,19	5,54	5,55	5,18	5,41

Fuente: Superintendencia de Bancos y DOMA.

* Rendimiento Promedio Ponderado.