



# INDICADORES FINANCIEROS

NOVIEMBRE  
2017

REPUBLICA DEL PARAGUAY



**MOKOIPA SU GUARANI**

**Banco Central del Paraguay**  
Federación Rusa y Augusto Roa Bastos  
[www.bcp.gov.py](http://www.bcp.gov.py) - [webmaster@bcp.gov.py](mailto:webmaster@bcp.gov.py)  
Asunción - Paraguay



## Resumen Ejecutivo

En el mes de noviembre de 2017, el promedio ponderado de la tasa de interés activa en moneda nacional (MN) del sistema bancario (que incluye sobregiros y tarjetas de créditos) fue 16,79%, mientras que el promedio ponderado de la tasa pasiva en moneda nacional fue 4,27%.

Asimismo, el promedio ponderado de la tasa de interés activa en moneda extranjera (ME) del sistema bancario fue 7,45% y el promedio ponderado de la tasa pasiva en moneda extranjera (ME) fue 2,33%.

En las empresas financieras el promedio ponderado de la tasa activa en MN fue 25,82% y el promedio ponderado de la tasa pasiva fue 7,78%.

Por su parte, el promedio ponderado de la tasa activa para las operaciones con ME de las empresas financieras fue 11,66%, mientras que el promedio ponderado de la tasa pasiva en moneda extranjera (ME) fue 3,90% en el mes de referencia.

Con respecto a la tasa de política monetaria (TPM) del Banco Central del Paraguay (BCP), el Comité de Operaciones de Mercado Abierto (CEOMA), en la última reunión de diciembre de 2017, decidió, por unanimidad, mantener la tasa de interés de política monetaria en 5,25% anual.

El CEOMA señala que la situación económica en el plano internacional ha seguido mejorando, registrándose correcciones al alza en las proyecciones de crecimiento de las principales economías avanzadas. Asimismo, los datos observados en los últimos meses indican que los países vecinos más importantes de la región continúan consolidando la recuperación, con expectativas favorables para el siguiente año. En el contexto local, la inflación total se había incrementado principalmente y de forma transitoria por el aumento de precios de productos puntuales de la canasta de alimentos, los cuales han comenzado a revertirse, tal como estaba previsto, dado el carácter volátil de los mismos. Por su parte, la evolución de las medidas de tendencia de la inflación se mantiene consistente con la convergencia a la meta en el horizonte de política

monetaria. En cuanto a la actividad económica, los indicadores de corto plazo señalan un mayor dinamismo hacia finales de año, manteniéndose en línea con las previsiones de crecimiento para el presente año.

Dado este escenario, tanto externo como doméstico, el Comité considera que la estrategia más prudente es mantener el perfil actual de la política monetaria.

El Comité de Mercado Abierto de la Reserva Federal (FED) de EE.UU., en su reunión del mes de diciembre, ha decidido por unanimidad elevar la tasa de interés de fondos federales, para colocarla en un rango de 1,25% a 1,50% y con esto dar continuidad al proceso de reducción gradual de la política monetaria expansiva, iniciada en octubre de 2017.

Con este último aumento, la FED ha completado tres aumentos en el año y están previendo realizar tres ajustes adicionales durante el 2018.

El Consejo de Gobierno del Banco Central Europeo (BCE), en su última reunión de diciembre de 2017, mantuvo la tasa de interés rectora en su mínimo histórico del cero por ciento. Además, ratifica la continuidad del programa de compras de activos por un importe mensual de 30.000 millones de euros, hasta la fecha que consideren necesario para que la senda de inflación sea compatible con su objetivo.

El Comité de Política Monetaria (COPOM) del Banco Central de Brasil, por unanimidad redujo en diciembre de 2017 su tasa de interés referencial en 0,50 p.b. para ubicarlo en 7,00%, mínimo histórico alcanzado en un contexto de rápido retroceso de la inflación.

El Comité señala, que, si el escenario básico evoluciona conforme a lo esperado, ve como posible una nueva reducción moderada de la tasa Selic.

## Tasa de Interés Bancarias Efectivas

### Tasa de Interés Activa en Moneda Nacional (MN)

En el mes de noviembre de 2017, la tasa de interés<sup>1</sup> promedio ponderado para las operaciones activas en MN de los bancos fue de 16,79%, inferior en 0,84 p.p. a la tasa verificada en igual mes del año anterior.

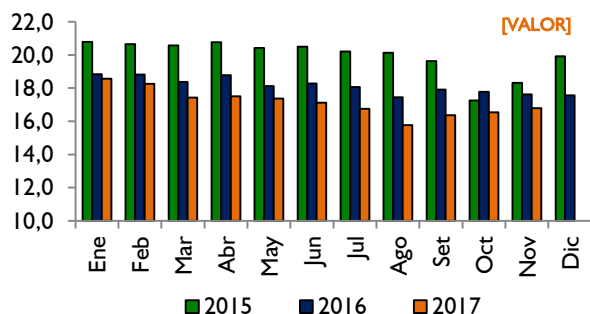
Tabla N° 1 Tasa de Interés Activa en MN

	Comerciales	Desarrollo	Consumo	Vivienda	Sobregiros	Tarjetas de Créditos	Promedio Ponderado
nov-16	15,01	10,93	30,86	13,26	36,44	17,60	17,63
oct-17	14,11	10,58	29,40	11,62	34,34	13,96	16,54
nov-17	14,31	10,15	28,92	12,46	36,21	13,79	16,79
Var. Mensual	0,20	-0,42	-0,48	0,83	1,87	-0,17	0,24
Var. Interanual	-0,70	-0,78	-1,95	-0,80	-0,23	-3,81	-0,84

Fuente: Superintendencia de Bancos

En términos sectoriales, se observaron aumentos mensuales en las tasas para Préstamos Comerciales (0,20 p.p.), para Préstamos para la Vivienda (0,83 p.p.) y para Sobregiros (1,87 p.p.). En cambio, disminuyeron las tasas para Préstamos de Desarrollo (0,42 p.p.), para Préstamos Personales de Consumo (0,48 p.p.) y para Préstamos en Tarjetas de Crédito (0,17 p.p.).

Gráfico N° 1 Tasa de Interés Activa en MN Promedio Ponderado



Fuente: Superintendencia de Bancos

<sup>1</sup> Todas las tasas mencionadas en el presente informe son tasas anuales promedios ponderados, calculados conforme a los reportes mensuales de la Superintendencia de Bancos. Datos sujetos a revisión.

### Tasa de Interés Pasiva en Moneda Nacional

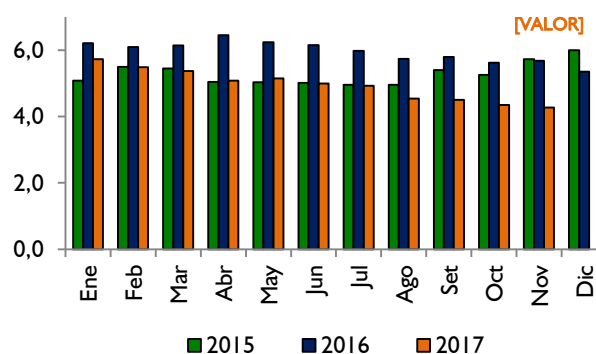
El promedio ponderado de la tasa pasiva en MN, en el mes de noviembre de 2017, fue 4,27%, inferior a la registrada en el mes mismo del año anterior en 1,41 p.p. Por tipos de depósitos registraron disminuciones interanuales las tasas de interés de Depósitos a la Vista en 0,21 p.p y de los CDA en 1,62 p.p. En cambio, aumentó interanualmente la tasa de interés para Depósitos a Plazo en 1,58 p.p.

Tabla N° 2 Tasa de Interés Pasiva en MN

	Vista	Plazo	CDA	Promedio Ponderado
nov-16	1,11	5,36	9,21	5,68
oct-17	0,93	5,61	7,41	4,35
nov-17	0,90	6,94	7,58	4,27
Var. Mensual	-0,03	1,33	0,17	-0,07
Var. Interanual	-0,21	1,58	-1,62	-1,41

Fuente: Superintendencia de Bancos

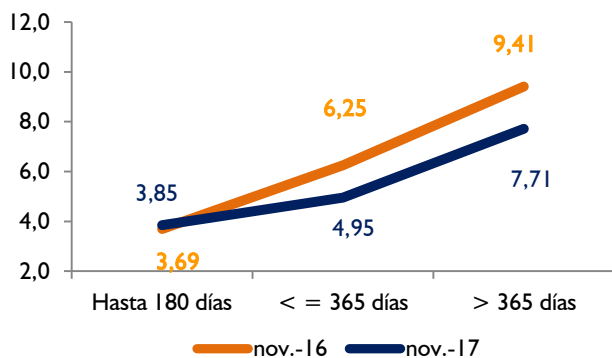
Gráfico N° 2 Tasa de Interés Pasiva en MN Promedio Ponderado



Fuente: Superintendencia de Bancos

La tasa promedio ponderado de la curva de rendimientos de los CDA, en MN, cerró en 7,58%. Inferior a la registrada en el mismo periodo del año anterior en 1,62 p.p. La curva mostró una menor tasa en los plazos mayores a 365 días y entre 180 y 365 días, en tanto, registró una tasa superior para el plazo de hasta 180 días.

Gráfico N° 3 Curva de Rendimiento de CDA en MN



Fuente: Superintendencia de Bancos

### Tasa de Interés Activa en Moneda Extranjera

El promedio ponderado de la tasa de interés activa en ME de los bancos fue de 7,45% en noviembre de 2017, inferior a la tasa del mes anterior en 0,35 p.p.

En términos sectoriales, se observaron disminuciones en casi todas las tasas. Así, cayeron las tasas para Préstamos Comerciales (0,25 p.p.), para Préstamos de Desarrollo (0,85 p.p.) y para Préstamos para la Vivienda (0,01 p.p.). En tanto que las tasas para Préstamos de Consumo y Sobregiros aumentaron en 0,07 p.p. y en 0,60 p.p., respectivamente.

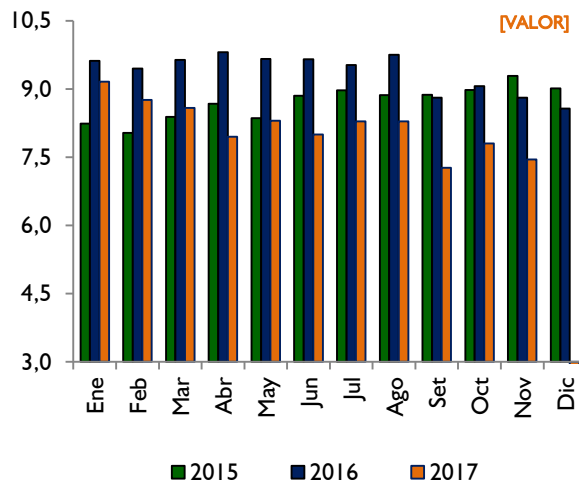
Tabla N° 3 Tasa de Interés Activa en ME

	Comerciales	Desarrollo	Consumo	Vivienda	Sobregiros	Promedio Ponderado
nov-16	8,59	9,12	10,97	9,05	14,48	8,81
oct-17	7,51	8,21	9,69	8,88	13,38	7,80
nov-17	7,26	7,36	9,76	8,86	13,98	7,45
Var. Mensual	-0,25	-0,85	0,07	-0,01	0,60	-0,35
Var. Interanual	-1,32	-1,76	-1,21	-0,18	-0,50	-1,36

Fuente: Superintendencia de Bancos

En términos interanuales, la tasa activa promedio ponderado en ME de los bancos tuvo una disminución de 1,36 p.p. en el mes de noviembre de 2017.

Gráfico N° 4 Tasa de Interés Activa en ME Promedio Ponderado



Fuente: Superintendencia de Bancos

### Tasa de Interés Pasiva en Moneda Extranjera

La tasa de interés pasiva en ME se ubicó en el mes de noviembre de 2017 en 2,33%, superior a la tasa registrada en el mes anterior en 0,19 p.p. La tasa para CDA verificó variación positiva de 0,34 p.p., en cambio, las tasas para Depósitos a la Vista y Depósitos a Plazo registraron variaciones negativas de 0,01 p.p. y 1,94 p.p., en el mes analizado.

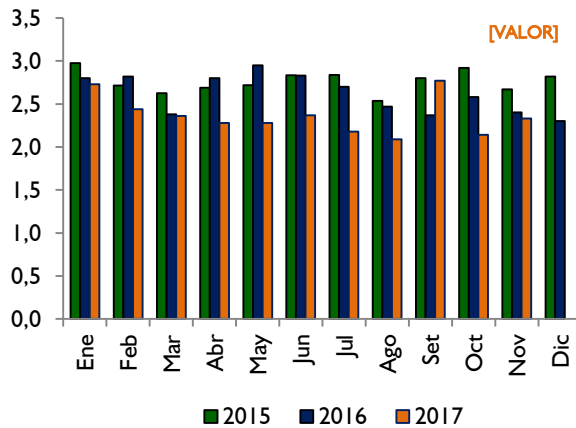
Tabla N° 4 Tasa de Interés Pasiva en ME

	Vista	Plazo	CDA	Promedio Ponderado
nov-16	0,18	3,96	4,15	2,40
oct-17	0,16	3,72	3,81	2,14
nov-17	0,15	1,78	4,15	2,33
Var. Mensual	-0,01	-1,94	0,34	0,19
Var. Interanual	-0,03	-2,18	0,00	-0,06

Fuente: Superintendencia de Bancos

Interanualmente, la tasa de interés pasiva promedio ponderado tuvo una disminución de 0,06 p.p. en el mes de referencia.

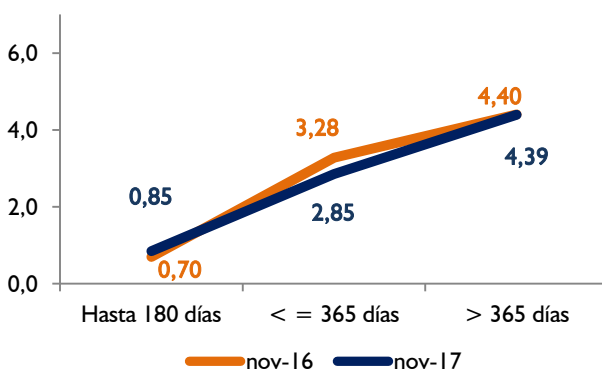
**Gráfico N° 5 Tasa de Interés Pasiva en ME Promedio Ponderado**



Fuente: Superintendencia de Bancos

La tasa promedio ponderado de la curva de rendimiento de CDA en moneda extranjera fue 4,15%, similar a la registrada en igual periodo del año anterior. La curva, mostró tasas inferiores en los plazos entre 180 y 365 días y mayores a 365 días, en tanto que, para plazo de hasta 180 días, la tasa fue superior.

**Gráfico N° 6 Curva de Rendimiento de CDA en ME**

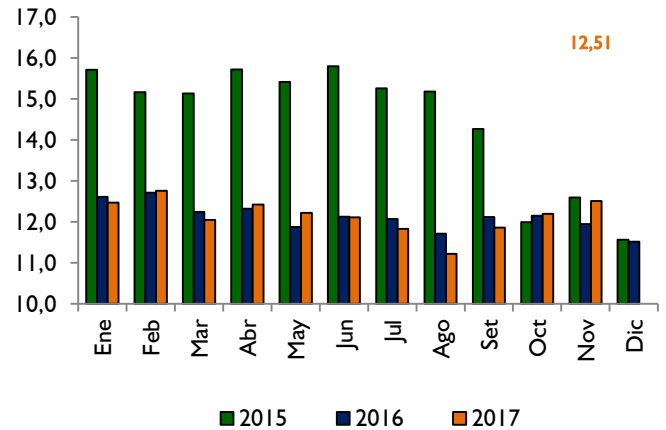


Fuente: Superintendencia de Bancos

### Margen de Intermediación

El margen de intermediación financiera de los bancos, medido como la diferencia entre las tasas activas y pasivas en MN, cerró en 12,51% en noviembre de 2017. Este margen fue superior al registrado en noviembre de 2016, en 0,57 p.p.

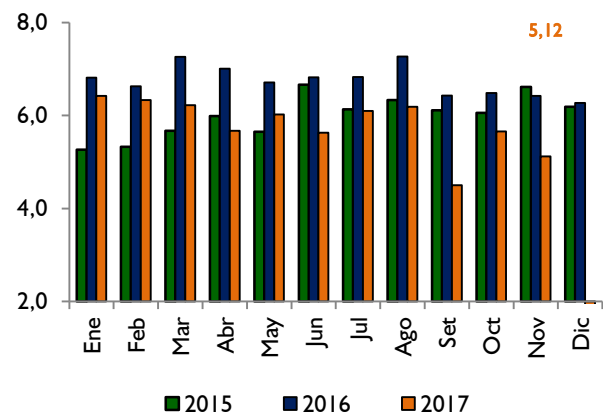
**Gráfico N° 7 Margen de Intermediación en MN**



Fuente: Superintendencia de Bancos

Por otro lado, el margen de intermediación en ME fue de 5,12% en el mes de noviembre de 2017. Esta tasa es inferior respecto al mismo periodo del año anterior en 1,30 p.p.

**Gráfico N° 8 Margen de Intermediación en ME**



Fuente: Superintendencia de Bancos

## Tasa de Interés Efectiva de las Empresas Financieras

### Tasa de Interés Activa en Moneda Nacional

La tasa de interés activa en MN de las empresas financieras cerró en el mes de noviembre en 25,82%. Este indicador registró un aumento de 0,84 p.p. con respecto al mes precedente y una disminución de 2,60 p.p. con respecto a noviembre de 2016.

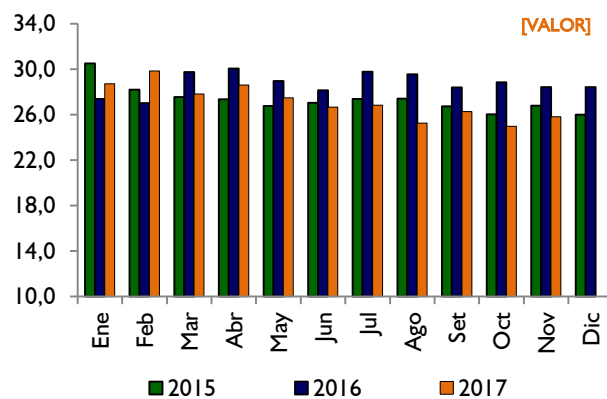
En términos sectoriales, aumentaron las tasas para Préstamos de Desarrollo (0,08 p.p.) y Préstamos de Consumo (2,02 p.p.). En cambio, disminuyeron las tasas para Préstamos Comerciales (0,84 p.p.), Préstamos Personales para la Vivienda (5,65 p.p.) y Tarjetas de Crédito (0,10 p.p.).

Tabla N° 5 Tasa de Interés Activa en MN

	Comerciales	Desarrollo	Consumo	Vivienda	Tarjetas de Créditos	Promedio Ponderado
nov-16	20,07	16,94	32,64	10,93	17,63	28,42
oct-17	19,22	16,62	28,97	15,86	13,97	24,99
nov-17	18,38	16,71	30,99	10,21	13,87	25,82
Var. Mensual	-0,84	0,08	2,02	-5,65	-0,10	0,84
Var. Interanual	-1,69	-0,23	-1,65	-0,73	-3,76	-2,60

Fuente: Superintendencia de Bancos

Gráfico N° 9 Tasa de Interés Activa en MN Promedio Ponderado



Fuente: Superintendencia de Bancos

### Tasa de Interés Pasiva en Moneda Nacional

La tasa de interés para las captaciones en MN de las empresas financieras fue de 7,78%, nivel inferior al registrado en el mes anterior en 0,06 p.p. Así, se redujo la tasa para Depósitos a la Vista en 0,38 p.p., mientras que aumentó la tasa para Depósitos a Plazo en 0,45 p.p. Por su parte, CDA no tuvo variación en el mes en estudio.

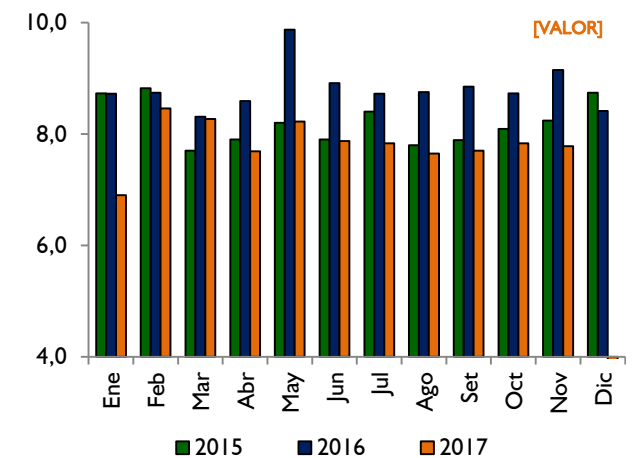
Tabla N° 6 Tasa de Interés Pasiva MN

	Vista	Plazo	CDA	Promedio Ponderado
nov-16	0,29	10,56	11,09	9,15
oct-17	0,89	9,24	9,33	7,83
nov-17	0,51	9,69	9,33	7,78
Var. Mensual	-0,38	0,45	0,00	-0,06
Var. Interanual	0,22	-0,87	-1,76	-1,37

Fuente: Superintendencia de Bancos

En términos interanuales, la tasa de interés pasiva promedio ponderado, en MN, tuvo una variación negativa de 1,37 p.p.

Gráfico N° 10 Tasa de Interés Pasiva en MN Promedio Ponderado



Fuente: Superintendencia de Bancos

### Tasa de Interés Activa en Moneda Extranjera

La tasa de interés activa para las operaciones en ME de las empresas financieras fue de 11,66%, nivel superior al de octubre de 2017 en 0,34 p.p. Por sectores, las tasas de Consumo aumento en 0,11 p.p. y la tasa para Préstamos Comerciales se redujo en 0,75 p.p.

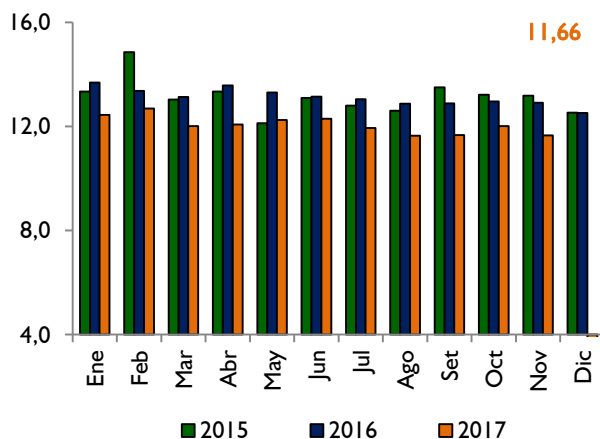
Tabla N° 7 Tasa de Interés Activa en ME

	Comerciales	Consumo	Promedio Ponderado
nov-16	12,66	13,07	12,91
oct-17	11,49	12,43	12,01
nov17	10,74	12,54	11,66
Var. Mensual	-0,75	0,11	0,34
Var. Interanual	-1,91	-0,53	-0,95

Fuente: Superintendencia de Bancos

Interanualmente, la tasa de interés activa en ME disminuyó en 0,95 p.p., en el mes de referencia.

Gráfico N° 11 Tasa de Interés Activa en ME Promedio Ponderado



Fuente: Superintendencia de Bancos

### Tasa de Interés Pasiva en Moneda Extranjera

La tasa de interés pasiva en ME de las empresas financieras se situó en 3,90% en noviembre de 2017, tasa inferior en 0,56 p.p. al registrado en el mes anterior.

Las tasas para Depósitos a la Vista y CDA se redujeron en 0,43 p.p. y 0,69 p.p., respectivamente.

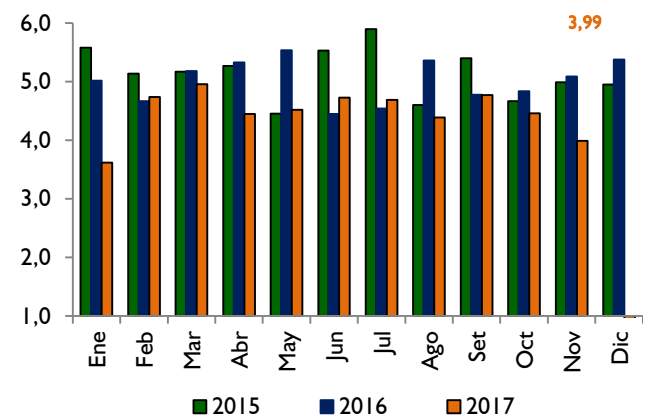
Tabla N° 8 Tasa de Interés Pasiva en ME

	Vista	CDA	Promedio Ponderado
nov-16	0,29	5,74	5,09
oct-17	1,05	5,25	4,46
nov-17	0,62	4,56	3,90
Var. Mensual	-0,43	-0,69	-0,56
Var. Interanual	0,33	-1,18	-1,19

Fuente: Superintendencia de Bancos

En el mes de noviembre de 2017 la tasa pasiva en ME de las empresas financieras fue inferior en 1,19 p.p. a la tasa que se había observado en el mismo periodo de 2016.

Gráfico N° 12 Tasa de Interés Pasiva en ME Promedio Ponderado

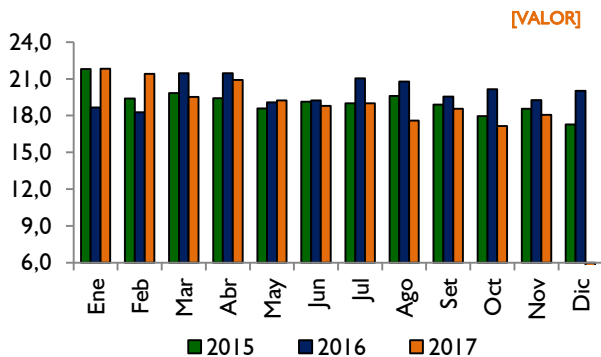


Fuente: Superintendencia de Bancos

### Margen de Intermediación

El margen de intermediación de las empresas financieras, medido como la diferencia entre las tasas activas y pasivas en MN, fue de 18,05% en noviembre de 2017. El margen es superior en 0,89 p.p. al mes precedente e inferior en 1,22 p.p. al mismo periodo del año anterior.

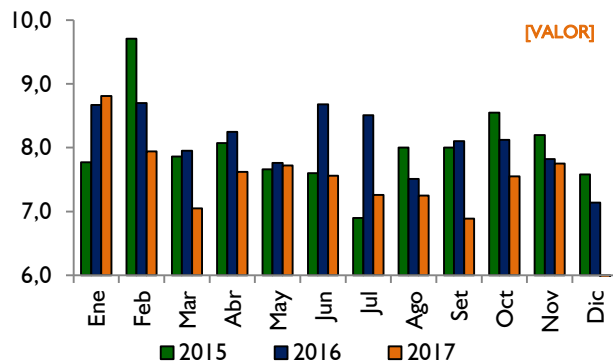
**Gráfico N° 13 Margen de Intermediación en MN**



Fuente: Superintendencia de Bancos

Por otro lado, el margen de intermediación en ME fue de 7,75% en el mes de noviembre de 2017, superior en 0,20 p.p. con respecto al observado en el mes anterior e inferior en 0,06 p.p. respecto al mismo periodo del año anterior.

**Gráfico N° 14 Margen de Intermediación en ME**



Fuente: Superintendencia de Bancos

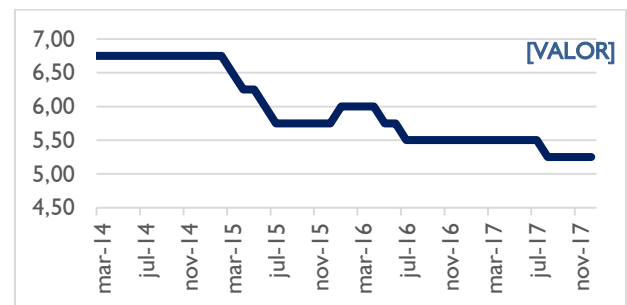
## Tasas de Interés de Política Monetaria

El CEOMA señala que la situación económica en el plano internacional ha seguido mejorando, registrándose correcciones al alza en las proyecciones de crecimiento de las principales economías avanzadas. Asimismo, los datos observados en los últimos meses indican que los países vecinos más importantes de la región continúan consolidando la recuperación, con expectativas favorables para el siguiente año. En el contexto local, la inflación total se había incrementado principalmente y de forma transitoria

por el aumento de precios de productos puntuales de la canasta de alimentos, los cuales han comenzado a revertirse, tal como estaba previsto, dado el carácter volátil de los mismos. Por su parte, la evolución de las medidas de tendencia de la inflación se mantiene consistente con la convergencia a la meta en el horizonte de política monetaria. En cuanto a la actividad económica, los indicadores de corto plazo señalan un mayor dinamismo hacia finales de año, manteniéndose en línea con las previsiones de crecimiento para el presente año.

Dado este escenario, tanto externo como doméstico, el Comité considera que la estrategia más prudente es mantener el perfil actual de la política monetaria.

**Gráfico N° 15 Tasa de Política Monetaria (TPM)**



Fuente: Gerencia de Mercados

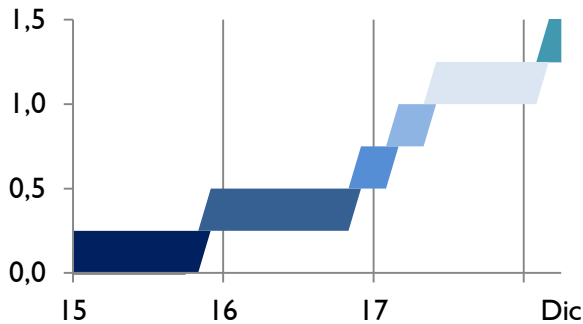
## Reserva Federal

El Comité de Mercado Abierto de la Reserva Federal (FED) de EE.UU., en su reunión del mes de diciembre, ha decidido por unanimidad elevar la tasa de interés de fondos federales, para colocarla en un rango de 1,25% a 1,50% y con esto dar continuidad al proceso de reducción gradual de la política monetaria expansiva, iniciada en octubre de 2017.

Con este último aumento, la FED ha completado tres aumentos en el año y están previendo realizar tres ajustes adicionales durante el 2018.



Gráfico N° 16 Tasa Referencial FED (EEUU)

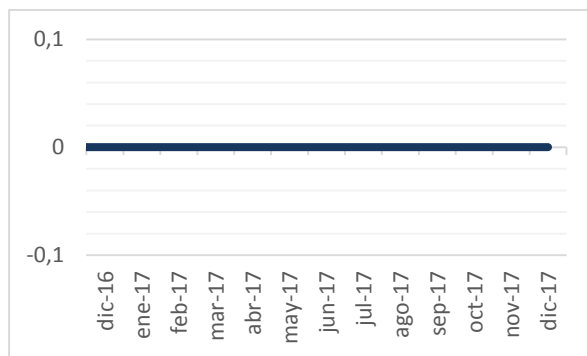


Fuente: Reuters

### Banco Central Europeo

El Consejo de Gobierno del Banco Central Europeo (BCE), en su última reunión de diciembre de 2017, mantuvo la tasa de interés rectora en su mínimo histórico del cero por ciento. Además, ratifica la continuidad del programa de compras de activos por un importe mensual de 30.000 millones de euros, hasta la fecha que consideren necesario para que la senda de inflación sea compatible con su objetivo.

Gráfico N° 17 Tasa de Interés de Política Monetaria Zona Euro



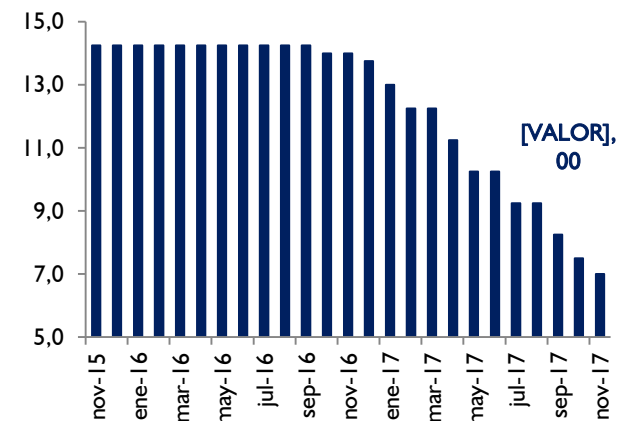
Fuente: Reuters

### Banco Central de Brasil

El Comité de Política Monetaria (COPOM) del Banco Central de Brasil, por unanimidad redujo en diciembre de 2017 su tasa de interés referencial en 0,50 p.b. para ubicarlo en 7,00%, mínimo histórico alcanzado en un contexto de rápido retroceso de la inflación.

El Comité señala, que, si el escenario básico evoluciona conforme a lo esperado, ve como posible una nueva reducción moderada de la tasa Selic.

Gráfico N° 18 Tasa Selic (Brasil)



Fuente: Reuters

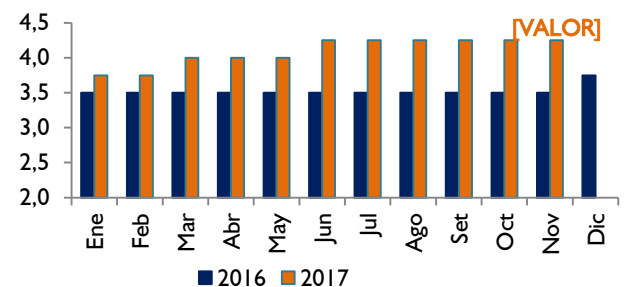
## Tasas de Interés Internacionales

### PRIME y LIBOR

Al mes de noviembre de 2017, las principales tasas de interés del mercado internacional se mantuvieron relativamente estables.

Así, la tasa PRIME (tasa para créditos a grandes empresas otorgada por los bancos comerciales en los Estados Unidos) se mantuvo en el mes de noviembre en 4,25%. La última modificación se había registrado el 15 de junio de 2017.

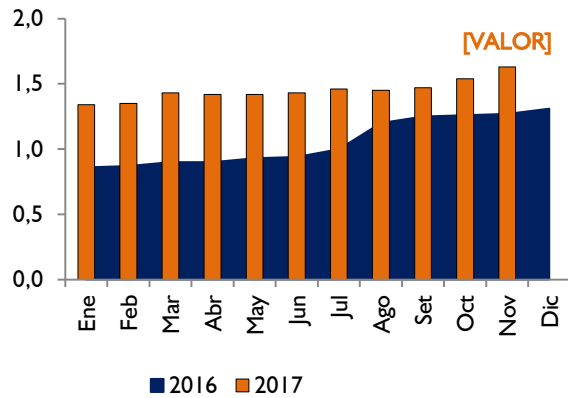
Gráfico N° 19 PRIME (Seis meses)



Fuente: Reuters

Por su parte, en el mes de noviembre de 2017 la tasa LIBOR fue de 1,63%, superior al valor registrado en el mismo periodo del año anterior en 0,36 p.p.

Gráfico N° 20 LIBOR (Seis meses)



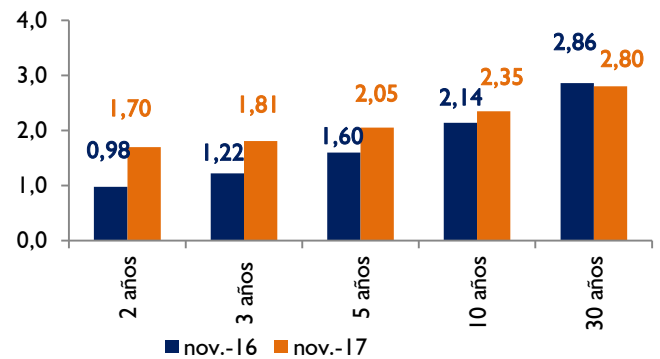
Fuente: Reuters

### Bonos del Tesoro de Estados Unidos

La curva de rendimiento de los bonos del Tesoro de los Estados Unidos, para todos los plazos, salvo el de 30 años, se ubicó en el mes de noviembre de 2017 por encima de la curva observada en el mismo periodo de 2016.

Así, el promedio simple de las tasas de los distintos plazos fue 2,1%, superior a la observada en igual período del año anterior que fue del 1,8%.

Gráfico N° 21 Rendimiento de Bonos del Tesoro de los Estados Unidos.



Fuente: Reuters

## Operaciones Bursátiles - Instrumentos Financieros Negociados

Las transacciones realizadas en el mes de noviembre de 2017 en la Bolsa de Valores y Productos de Asunción S.A. alcanzaron G 411.229,6 millones, cifra inferior en 20,9% a la registrada en el mes precedente y en 9,0% al medirla en términos acumulados a noviembre. De las transacciones registradas en el mes de noviembre en la Bolsa, el 92,9% corresponde a operaciones de Renta Fija, el 5,9% a Operaciones de Reporto y el 1,2% a Renta Variable.

### Instrumentos Financieros Transados en la BVPASA.

En Millones de Guaraníes

INSTRUMENTOS DE CAPITAL Y DE DEUDA	2017		Acumulado		Oct/Nov-17	Interanual Acumulado
	Octubre	Noviembre	Nov 2016	Nov 2017	%	%
<b>Renta Variable</b>	14.252	4.961	79.821	135.917	-65,2%	70,3%
Acciones	14.252	4.961	79.821	135.917	-65,2%	70,3%
<b>Renta Fija</b>	500.812	382.000	2.456.183	2.263.573	-23,7%	-7,8%
Bonos en Gs	39.015	227.136	826.297	864.318	482,2%	4,6%
Bonos USD	461.264	153.908	1.592.949	1.369.920	-66,6%	-14,0%
Títulos de Crédito en Gs	396	286	16.227	13.807	-27,8%	-14,9%
Títulos de Crédito en USD	137	670	20.710	15.528	389,1%	-25,0%
<b>Reporto</b>	4.697	24.269	195.138	86.040	416,7%	-55,9%
Reporto en Gs	4.697	23.148	60.599	82.700	392,8%	36,5%
Reporto en USD	0	1.120	134.539	3.340	100,0%	-97,5%
<b>Total operado</b>	519.761	411.229	2.731.142	2.485.530	-20,9%	-9,0%

	Acumulado Noviembre 2016	Participación %	Acumulado Noviembre 2017	Participación %
<b>Primario</b>	1.101.390	40,33%	1.422.256	57,22%
<b>Secundario</b>	1.629.852	59,67%	1.063.274	42,78%
<b>Total operado</b>	2.731.242		2.485.530	

Fuente: Bolsa de Valores y Productos de Asunción SA.

Las operaciones primarias alcanzaron a noviembre 1.422.256 millones de guaraníes y las operaciones secundarias<sup>2</sup> alcanzaron 1.063.274 millones de guaraníes, representando del total operado el 57,22% y el 42,78%, respectivamente.

<sup>2</sup> Los títulos valores, tanto de renta fija o variable (acciones, bonos, etc.) son emitidos por las empresas en el mercado primario. El mercado primario de valores se caracteriza por la emisión de instrumentos nuevos al mercado financiero, donde los mismos son vendidos y colocados por la empresa emisora. El mercado secundario se encarga de las compraventas posteriores de esos títulos entre los inversores, generando liquidez para los títulos. Esta operación es muy importante, puesto que la liquidez, junto con el riesgo y el rendimiento, son los elementos básicos para decidir sobre una inversión.

Cuadro N° 1  
Tasas de interés bancarias  
En porcentajes anuales - Ponderación sobre saldos  
Noviembre 2017 - Cifras sujetas a revisión

Tasas activas Moneda Nacional	Nominales			Efectivas Promedio	Monto I/ Millones de Gs.
	Mínima	Máxima	Promedio		
<b>Préstamos</b>					
Comerciales	5,71	36,86	13,29	14,31	19.162.973
De Desarrollo	6,42	23,04	10,02	10,15	4.258.648
Personales de Consumo	5,41	36,85	25,47	28,92	6.574.674
Personales para la Vivienda	7,92	20,34	11,81	12,46	1.883.775
Otros	0,00	0,00	0,00	0,00	0
<b>PROMEDIO PONDERADO</b>	<b>5,87</b>	<b>34,03</b>	<b>15,28</b>	<b>16,66</b>	<b>31.880.069</b>
Sobregiros	9,02	34,39	31,20	36,21	598.635
Tarjetas de Crédito	9,00	13,19	13,00	13,79	2.516.167
<b>PROMEDIO PONDERADO GLOBAL</b>	<b>6,15</b>	<b>32,54</b>	<b>15,39</b>	<b>16,79</b>	<b>34.994.871</b>

Tasas activas Moneda Extranjera	Nominales			Efectivas Promedio	Monto Millones de Gs.
	Mínima	Máxima	Promedio		
<b>Préstamos</b>					
Comerciales	2,52	16,36	7,07	7,26	22.224.876
De Desarrollo	4,09	14,43	7,30	7,36	7.467.464
Personales de Consumo	5,34	16,33	9,44	9,76	1.004.148
Personales para la Vivienda	7,96	9,32	8,79	8,86	308.398
Otros	s/m	s/m	s/m	s/m	s/m
<b>PROMEDIO PONDERADO</b>	<b>3,05</b>	<b>15,82</b>	<b>7,22</b>	<b>7,38</b>	<b>31.004.886</b>
Sobregiros M/E	3,70	15,60	13,12	13,98	325.149
<b>PROMEDIO PONDERADO GLOBAL</b>	<b>3,05</b>	<b>15,82</b>	<b>7,28</b>	<b>7,45</b>	<b>31.330.035</b>

Tasas pasivas Moneda Nacional	Nominales			Efectivas Promedio	Monto Millones de Gs.
	Mínima	Máxima	Promedio		
<b>Depósitos a la Vista</b>	<b>0,01</b>	<b>7,00</b>	<b>0,89</b>	<b>0,90</b>	<b>15.331.739</b>
<b>Depósitos a Plazo</b>	<b>2,18</b>	<b>10,14</b>	<b>6,84</b>	<b>6,94</b>	<b>309.570</b>
<= 90 días	3,50	3,50	3,50	3,50	40.000
<= 180 días	1,00	4,00	3,58	3,58	537,68
<= 365 días	1,50	8,00	3,52	3,53	8.992
> 365 días	2,00	11,25	7,48	7,59	260.040
<b>Títulos Valores Emitidos</b>	<b>0,00</b>	<b>0,00</b>	<b>0,00</b>	<b>0,00</b>	<b>50.010</b>
<= 90 días	s/m	s/m	s/m	s/m	s/m
<= 180 días	s/m	s/m	s/m	s/m	s/m
<= 365 días	s/m	s/m	s/m	s/m	10
> 365 días	s/m	s/m	s/m	s/m	50.000
<b>Certificados de Depósitos de Ahorro</b>	<b>3,11</b>	<b>9,93</b>	<b>7,41</b>	<b>7,58</b>	<b>15.371.784</b>
CDA hasta 180 días	1,00	5,50	3,79	3,85	180.058
C.D.A. <= 365 días	1,00	9,50	4,91	4,96	449.391
CDA > 365 días	3,20	10,00	7,53	7,71	14.742.335
<b>Otros Depósitos</b>	<b>s/m</b>	<b>s/m</b>	<b>s/m</b>	<b>s/m</b>	<b>146.581</b>
<b>PROMEDIO PONDERADO</b>	<b>1,57</b>	<b>8,48</b>	<b>4,18</b>	<b>4,27</b>	<b>31.209.684</b>

Tasas pasivas Moneda Extranjera	Nominales			Efectivas	Monto Millones de Gs.
	Mínima	Máxima	Promedio		
<b>Depósitos a la Vista</b>	<b>0,01</b>	<b>3,00</b>	<b>0,15</b>	<b>0,15</b>	<b>12.096.872</b>
<b>Depósitos a Plazo</b>	<b>0,72</b>	<b>2,15</b>	<b>1,78</b>	<b>1,78</b>	<b>75.722</b>
<= 90 días	1,00	1,00	1,00	1,00	11.055
<= 180 días	0,50	1,10	1,09	1,09	11.144
<= 365 días	0,50	0,50	0,50	0,50	8.538
> 365 días	0,75	3,00	2,38	2,38	44.985
<b>Títulos Valores Emitidos</b>	<b>s/m</b>	<b>s/m</b>	<b>s/m</b>	<b>s/m</b>	<b>311.813</b>
<= 90 días	s/m	s/m	s/m	s/m	s/m
<= 180 días	s/m	s/m	s/m	s/m	s/m
<= 365 días	s/m	s/m	s/m	s/m	s/m
> 365 días	s/m	s/m	s/m	s/m	311.813
<b>Certificados de Depósitos de Ahorro</b>	<b>0,15</b>	<b>6,60</b>	<b>4,11</b>	<b>4,15</b>	<b>14.527.737</b>
CDA hasta 180 días	0,20	2,10	0,85	0,85	511.155
CDA <= 365 días	0,50	4,00	2,83	2,85	1.078.817
CDA > 365 días	0,12	7,00	4,34	4,39	12.937.765
<b>Otros Depósitos</b>	<b>0,00</b>	<b>0,00</b>	<b>0,00</b>	<b>0,00</b>	<b>96.944</b>
<b>PROMEDIO PONDERADO</b>	<b>0,09</b>	<b>4,96</b>	<b>2,31</b>	<b>2,33</b>	<b>27.109.089</b>

Fuente : Datos proveídos por la Superintendencia de Bancos.

## Cuadro N° 2

## Tasas de interés efectivas bancarias

Promedio mensuales en porcentajes anuales - Ponderación sobre saldos

Noviembre 2017 - Cifras sujetas a revisión

Tasas Activas													
Moneda Nacional													
	nov-16	dic-16	ene-17	feb-17	mar-17	abr-17	may-17	jun-17	jul-17	ago-17	sep-17	oct-17	nov-17
- Préstamos Comerciales	15,01	14,14	16,30	15,89	14,88	15,07	14,96	14,32	13,59	12,32	13,49	14,11	14,31
- Préstamos de Desarrollo	10,93	11,77	12,58	12,27	11,09	11,13	11,06	11,09	11,02	10,27	9,94	10,58	10,15
- Personales de Consumo	30,86	30,23	31,75	31,06	30,05	30,45	30,38	30,36	30,55	30,14	29,94	29,40	28,92
- Personales para la Vivienda	13,26	11,89	13,85	13,52	13,59	13,37	12,49	12,91	13,43	11,79	12,79	11,62	12,46
- Otros <sup>1/</sup>	s/m	s/m	s/m	s/m	s/m	s/m	s/m	s/m	s/m	s/m	s/m	s/m	s/m
<b>PROMEDIO PONDERADO</b>	<b>17,29</b>	<b>16,59</b>	<b>18,40</b>	<b>18,07</b>	<b>17,12</b>	<b>17,29</b>	<b>17,16</b>	<b>16,98</b>	<b>16,59</b>	<b>15,50</b>	<b>16,17</b>	<b>16,44</b>	<b>16,66</b>
- Sobregiros	36,44	33,08	35,20	36,01	35,56	34,75	34,56	34,75	34,38	33,91	34,56	34,34	36,21
- Tarjetas de Crédito	17,60	17,24	17,24	16,35	17,57	16,60	16,28	15,47	15,61	15,24	14,91	13,96	13,79
<b>PROMEDIO PONDERADO 2/</b>	<b>17,63</b>	<b>16,87</b>	<b>18,56</b>	<b>18,25</b>	<b>17,42</b>	<b>17,50</b>	<b>17,37</b>	<b>17,11</b>	<b>16,76</b>	<b>15,76</b>	<b>16,36</b>	<b>16,54</b>	<b>16,79</b>

Tasas Pasivas													
Moneda Nacional													
	nov-16	dic-16	ene-17	feb-17	mar-17	abr-17	may-17	jun-17	jul-17	ago-17	sep-17	oct-17	nov-17
- Depósitos a la Vista	1,11	1,11	1,22	1,16	0,93	0,94	1,03	0,97	0,93	0,98	0,93	0,93	0,90
- Depósitos a Plazo	5,36	5,25	7,03	6,37	5,17	7,15	6,52	6,45	6,57	6,41	6,40	5,61	6,94
- Títulos Valores Emitidos	s/m	s/m	s/m	s/m	s/m	s/m	s/m	s/m	s/m	s/m	s/m	s/m	s/m
- C D A	9,21	8,57	9,10	8,73	8,90	8,40	8,57	8,24	8,11	7,62	7,54	7,41	7,58
- Otros	s/m	s/m	s/m	s/m	s/m	s/m	s/m	s/m	s/m	s/m	s/m	s/m	s/m
<b>PROMEDIO PONDERADO</b>	<b>5,68</b>	<b>5,35</b>	<b>5,73</b>	<b>5,49</b>	<b>5,37</b>	<b>5,08</b>	<b>5,15</b>	<b>5,00</b>	<b>4,93</b>	<b>4,54</b>	<b>4,50</b>	<b>4,35</b>	<b>4,27</b>
Spread de Tasas Bancarias MN	11,95	11,52	12,83	12,76	12,05	12,42	12,22	12,11	11,83	11,22	11,86	12,20	12,51
Spread de Tasas MN sin TC y sobregiros	11,61	11,24	12,67	12,58	11,75	12,21	12,01	11,98	11,65	10,96	11,67	12,09	12,39

Tasas Activas													
Moneda Extranjera													
	nov-16	dic-16	ene-17	feb-17	mar-17	abr-17	may-17	jun-17	jul-17	ago-17	sep-17	oct-17	nov-17
- Préstamos Comerciales	8,59	8,19	8,92	8,09	8,42	7,40	8,30	7,86	8,19	8,45	6,83	7,51	7,26
- Préstamos de Desarrollo	9,12	9,39	9,65	10,52	8,69	9,14	7,72	7,99	8,36	7,57	8,11	8,21	7,36
- Personales de Consumo	10,97	10,30	10,69	11,35	11,33	10,99	11,70	10,80	8,65	7,61	9,29	9,69	9,76
- Personales para la Vivienda	9,05	10,31	9,14	10,46	8,88	9,44	9,81	9,02	9,09	9,89	8,82	8,88	8,86
- Otros <sup>1/</sup>	s/m	s/m	s/m	s/m	s/m	s/m	s/m	s/m	s/m	s/m	s/m	s/m	s/m
<b>PROMEDIO PONDERADO</b>	<b>8,77</b>	<b>8,53</b>	<b>9,12</b>	<b>8,73</b>	<b>8,54</b>	<b>7,91</b>	<b>8,23</b>	<b>7,96</b>	<b>8,25</b>	<b>8,24</b>	<b>7,20</b>	<b>7,73</b>	<b>7,38</b>
- Sobregiros	14,48	14,71	14,65	13,74	14,25	13,16	14,90	12,88	12,48	12,46	13,59	13,38	13,98
<b>PROMEDIO PONDERADO GLOBAL</b>	<b>8,81</b>	<b>8,57</b>	<b>9,16</b>	<b>8,77</b>	<b>8,58</b>	<b>7,95</b>	<b>8,30</b>	<b>8,00</b>	<b>8,29</b>	<b>8,29</b>	<b>7,27</b>	<b>7,80</b>	<b>7,45</b>

Tasas Pasivas													
Moneda Extranjera													
	nov-16	dic-16	ene-17	feb-17	mar-17	abr-17	may-17	jun-17	jul-17	ago-17	sep-17	oct-17	nov-17
- Depósitos a la Vista	0,18	0,16	0,17	0,19	0,17	0,17	0,17	0,15	0,15	0,15	0,16	0,16	0,15
- Depósitos a Plazo	3,96	3,98	2,06	2,99	4,31	3,24	3,61	3,53	3,98	3,40	3,37	3,72	1,78
- Títulos Valores Emitidos	s/m	s/m	s/m	s/m	s/m	s/m	s/m	s/m	s/m	s/m	s/m	s/m	s/m
- C D A	4,15	3,95	4,07	4,28	4,19	4,07	4,12	4,23	3,92	3,81	5,09	3,81	4,15
<b>PROMEDIO PONDERADO</b>	<b>2,40</b>	<b>2,30</b>	<b>2,46</b>	<b>2,44</b>	<b>2,36</b>	<b>2,28</b>	<b>2,28</b>	<b>2,37</b>	<b>2,18</b>	<b>2,09</b>	<b>2,77</b>	<b>2,14</b>	<b>2,33</b>
Spread de Tasas Bancarias ME	6,42	6,27	6,70	6,33	6,22	5,67	6,02	5,63	6,10	6,20	4,50	5,66	5,12

Tasas internacionales													
	nov-16	dic-16	ene-17	feb-17	mar-17	abr-17	may-17	jun-17	jul-17	ago-17	sep-17	oct-17	nov-17
- LIBOR (a 6 meses en dólares)	1,29	1,32	1,35	1,37	1,42	1,43	1,42	1,45	1,46	1,45	1,51	1,58	1,67
- Prime (a 6 meses en dólares)	3,50	3,75	3,75	3,75	4,00	4,00	4,00	4,25	4,25	4,25	4,25	4,25	4,25
- Selic	14,00	13,75	13,00	12,25	12,25	11,25	11,25	10,25	9,25	9,25	8,25	7,50	7,00
- Fed	0,25-0,50	0,50-0,75	0,75	0,75	1,00	1,00	1,00	1,25	1,25	1,25	1,25	1,25	1,25

Fuente: Datos proveídos por la Superintendencia de Bancos.

<sup>1/</sup> Préstamos al Personal, Préstamos Varios y Adelantos por Cuenta de Importadores

Cuadro N° 3  
Saldos comercializados - Millones de Gs  
Noviembre 2017 - Cifras sujetas a revisión

	nov-16	dic-16	ene-17	feb-17	mar-17	abr-17	may-17	jun-17	jul-17	ago-17	sep-17	oct-17	nov-17
<b>ACTIVAS M/N</b>													
<b>Préstamos</b>													
Comerciales	19.043.595	19.541.825	18.979.652	18.647.676	18.850.793	18.847.292	18.782.212	18.521.967	18.640.403	18.855.530	19.116.474	19.357.335	19.162.973
De Desarrollo	3.640.731	3.706.692	4.180.813	3.701.277	3.634.906	3.702.055	3.701.025	3.736.716	3.711.848	3.954.539	4.087.420	4.181.298	4.258.648
Personales de Consumo	5.428.857	5.451.478	5.437.128	5.433.430	5.468.169	5.460.167	5.485.586	5.897.634	5.912.688	5.982.334	6.030.099	6.063.262	6.574.674
Personales para la Vivienda	1.750.320	1.861.109	1.854.192	1.861.531	1.834.062	1.826.918	1.838.532	1.886.180	1.888.351	1.815.818	1.896.254	1.866.851	1.883.775
Otros	s/m	s/m	s/m	s/m	s/m	s/m	s/m	s/m	s/m	s/m	s/m	s/m	0
<b>SALDOS</b>	<b>29.863.503</b>	<b>30.561.104</b>	<b>30.451.784</b>	<b>29.643.915</b>	<b>29.787.930</b>	<b>29.836.432</b>	<b>29.807.356</b>	<b>30.042.498</b>	<b>30.153.290</b>	<b>30.608.221</b>	<b>31.130.246</b>	<b>31.468.746</b>	<b>31.880.069</b>
Sobregiros	540.426	474.435	486.125	566.320	476.373	488.308	518.449	452.232	453.323	500.852	513.444	540.986	598.635
Tarjetas de Crédito	2.526.141	2.478.632	2.479.432	2.467.644	2.430.853	2.420.417	2.429.683	2.424.660	2.428.662	2.434.922	2.432.125	2.464.898	2.516.167
<b>SALDOS TOTALES</b>	<b>32.930.070</b>	<b>33.514.170</b>	<b>33.417.342</b>	<b>32.677.879</b>	<b>32.695.157</b>	<b>32.745.158</b>	<b>32.755.487</b>	<b>32.919.390</b>	<b>33.035.275</b>	<b>33.543.995</b>	<b>34.075.815</b>	<b>34.474.630</b>	<b>34.994.871</b>
<b>ACTIVAS M/E</b>													
Comerciales	22.354.451	22.898.666	22.807.384	21.464.699	21.922.235	21.528.071	21.158.986	21.347.956	21.226.519	21.661.181	22.092.171	22.078.865	22.224.876
De Desarrollo	7.213.465	7.114.075	6.576.918	6.702.561	7.081.470	7.149.032	7.205.313	7.281.817	7.224.102	7.257.659	7.287.850	7.212.961	7.467.464
Personales de Consumo	617.393	480.586	579.602	551.633	543.474	523.936	507.437	519.430	511.262	523.576	497.221	525.401	1.004.148
Personales para la Vivienda	335.611	320.525	377.199	303.737	311.072	305.057	291.188	297.480	299.945	377.108	305.376	306.064	308.398
Otros	s/m	s/m	s/m	s/m	s/m	s/m	s/m	s/m	s/m	s/m	s/m	s/m	s/m
<b>SALDOS</b>	<b>30.520.920</b>	<b>30.813.853</b>	<b>30.341.103</b>	<b>29.022.631</b>	<b>29.858.250</b>	<b>29.506.096</b>	<b>29.162.923</b>	<b>29.446.683</b>	<b>29.261.828</b>	<b>29.819.524</b>	<b>30.182.618</b>	<b>30.123.291</b>	<b>31.004.886</b>
Sobregiros M/E	261.674	205.003	232.148	200.288	226.429	255.292	308.310	261.985	269.647	331.685	355.355	399.508	325.149
<b>SALDOS TOTALES</b>	<b>30.782.594</b>	<b>31.018.856</b>	<b>30.573.251</b>	<b>29.222.918</b>	<b>30.084.679</b>	<b>29.761.387</b>	<b>29.471.233</b>	<b>29.708.668</b>	<b>29.531.475</b>	<b>30.151.209</b>	<b>30.537.973</b>	<b>30.522.799</b>	<b>31.330.035</b>
<b>PASIVAS M/N</b>													
<b>Depósitos a la Vista</b>	<b>11.393.580</b>	<b>11.458.196</b>	<b>11.689.679</b>	<b>11.768.584</b>	<b>12.508.352</b>	<b>12.717.653</b>	<b>13.030.826</b>	<b>12.946.951</b>	<b>12.811.824</b>	<b>13.785.940</b>	<b>13.703.910</b>	<b>14.331.571</b>	<b>15.331.739</b>
<b>Depósitos a Plazo</b>	<b>392.341</b>	<b>403.363</b>	<b>405.039</b>	<b>429.641</b>	<b>397.808</b>	<b>367.544</b>	<b>363.794</b>	<b>356.325</b>	<b>355.689</b>	<b>327.318</b>	<b>332.178</b>	<b>328.383</b>	<b>309.570</b>
<= 90 días	42.942	42.557	52.841	92.780	113.129	73.342	65.000	55.000	55.000	55.000	55.000	55.000	40.000
<= 180 días	52	73	89	49	55	60	289	333	872	884	907	441	538
<= 365 días	11.067	11.092	10.885	10.920	7.958	3.002	16.347	15.950	15.956	16.353	16.549	19.123	8.992
> 365 días	338.730	349.642	341.224	325.891	276.667	291.140	282.159	285.042	283.861	255.082	259.722	253.820	260.040
<b>Títulos Valores Emitidos</b>	<b>50.010</b>	<b>50.010</b>	<b>50.010</b>	<b>50.010</b>	<b>50.010</b>	<b>50.010</b>	<b>50.010</b>	<b>50.010</b>	<b>50.010</b>	<b>50.010</b>	<b>50.010</b>	<b>50.010</b>	<b>50.010</b>
<= 90 días	s/m	s/m	s/m	s/m	s/m	s/m	s/m	s/m	s/m	s/m	s/m	s/m	0
<= 180 días	s/m	s/m	s/m	s/m	s/m	s/m	s/m	s/m	s/m	s/m	s/m	s/m	0
<= 365 días	10	10	10	10	10	10	10	10	10	10	10	10	10
> 365 días	50.000	50.000	50.000	50.000	50.000	50.000	50.000	50.000	50.000	50.000	50.000	50.000	50.000
<b>Certificados de Depósitos de Ahorro</b>	<b>14.826.762</b>	<b>15.068.522</b>	<b>15.505.282</b>	<b>15.602.836</b>	<b>15.749.959</b>	<b>15.611.372</b>	<b>15.546.352</b>	<b>15.892.600</b>	<b>15.990.069</b>	<b>15.686.469</b>	<b>15.852.075</b>	<b>15.840.805</b>	<b>15.371.784</b>
CDA hasta 180 días	222.927	251.581	231.468	329.132	386.024	276.984	197.405	226.555	227.357	209.450	229.840	230.359	180.058
C.D.A. <= 365 días	548.565	555.651	519.949	521.715	517.585	380.440	369.969	392.747	403.029	417.646	447.747	462.380	449.391
CDA > 365 días	14.055.270	14.261.291	14.753.866	14.751.989	14.846.350	14.953.948	14.978.978	15.273.297	15.359.683	15.059.374	15.174.488	15.148.067	14.742.335
<b>Otros Depósitos</b>	<b>151.966</b>	<b>80.765</b>	<b>184.524</b>	<b>235.049</b>	<b>127.358</b>	<b>158.873</b>	<b>155.505</b>	<b>148.022</b>	<b>174.533</b>	<b>148.830</b>	<b>140.147</b>	<b>167.200</b>	<b>146.581</b>
<b>SALDOS</b>	<b>26.814.658</b>	<b>27.060.856</b>	<b>27.834.534</b>	<b>28.086.119</b>	<b>28.833.488</b>	<b>28.905.452</b>	<b>29.146.486</b>	<b>29.393.909</b>	<b>29.382.125</b>	<b>29.998.566</b>	<b>30.078.320</b>	<b>30.717.969</b>	<b>31.209.684</b>
<b>PASIVAS M/E</b>													
<b>Depósitos a la Vista</b>	<b>12.118.747</b>	<b>11.760.175</b>	<b>10.525.958</b>	<b>11.500.503</b>	<b>12.064.859</b>	<b>11.993.926</b>	<b>12.478.996</b>	<b>12.043.956</b>	<b>12.330.387</b>	<b>12.761.140</b>	<b>12.776.732</b>	<b>12.296.226</b>	<b>12.096.872</b>
<b>Depósitos a Plazo</b>	<b>64.034</b>	<b>65.297</b>	<b>57.668</b>	<b>54.601</b>	<b>63.637</b>	<b>61.917</b>	<b>62.099</b>	<b>71.473</b>	<b>67.487</b>	<b>61.112</b>	<b>54.536</b>	<b>69.985</b>	<b>75.722</b>
<= 90 días	5.635	5.565	6.152	6.093	5.356	5.293	5.960	6.199	5.361	5.372	5.939	6.200	11.055
<= 180 días	2.643	2.327	1.764	1.394	2.289	2.270	1.679	1.390	2.557	2.604	2.041	1.753	11.144
<= 365 días	5.852	5.031	5.253	4.887	10.681	10.556	11.098	11.037	6.943	7.079	6.381	8.476	8.538
> 365 días	49.903	52.374	44.499	42.227	45.310	43.797	43.361	52.846	52.627	46.057	40.175	53.555	44.985
<b>Títulos Valores Emitidos</b>	<b>321.193</b>	<b>317.181</b>	<b>317.729</b>	<b>300.574</b>	<b>310.098</b>	<b>306.441</b>	<b>307.817</b>	<b>305.782</b>	<b>305.542</b>	<b>310.998</b>	<b>311.112</b>	<b>310.020</b>	<b>311.813</b>
<= 90 días	s/m	s/m	s/m	s/m	s/m	s/m	s/m	s/m	s/m	s/m	s/m	s/m	s/m
<= 180 días	s/m	s/m	s/m	s/m	s/m	s/m	s/m	s/m	s/m	s/m	s/m	s/m	s/m
<= 365 días	s/m	s/m	s/m	s/m	s/m	s/m	s/m	s/m	s/m	s/m	s/m	s/m	s/m
> 365 días	321.193	317.181	317.729	300.574	310.098	306.441	307.817	305.782	305.542	310.998	311.112	310.020	311.813
<b>Certificados de Depósitos de Ahorro</b>	<b>15.234.888</b>	<b>15.162.234</b>	<b>14.980.124</b>	<b>13.988.588</b>	<b>14.399.839</b>	<b>14.194.254</b>	<b>14.226.171</b>	<b>14.310.534</b>	<b>14.321.135</b>	<b>14.391.273</b>	<b>14.357.713</b>	<b>14.505.163</b>	<b>14.527.737</b>
CDA hasta 180 días	650.833	568.354	622.466	489.019	473.851	530.622	420.654	382.832	420.335	428.529	398.824	494.656	511.155
CDA <= 365 días	1.202.921	1.161.761	1.181.501	1.059.226	1.110.883	1.033.844	1.054.574	1.178.789	1.212.630	1.153.328	1.124.148	1.172.771	1.078.817
CDA > 365 días	13.381.134	13.432.120	13.176.158	12.440.343	12.815.104	12.629.789	12.750.943	12.748.913	12.688.170	12.809.416	12.834.741	12.837.736	12.937.765
<b>Otros Depósitos</b>	<b>178.881</b>	<b>175.050</b>	<b>171.889</b>	<b>191.639</b>	<b>198.527</b>	<b>156.094</b>	<b>172.265</b>	<b>187.210</b>	<b>194.750</b>	<b>127.039</b>	<b>108.680</b>	<b>97.619</b>	<b>96.944</b>
<b>SALDOS</b>	<b>27.596.549</b>	<b>27.162.756</b>	<b>26.035.368</b>	<b>26.035.906</b>	<b>27.036.960</b>	<b>26.712.632</b>	<b>27.247.350</b>	<b>26.918.954</b>	<b>27.219.301</b>	<b>27.651.562</b>	<b>27.608.773</b>	<b>27.279.013</b>	<b>27.109.088</b>

Fuente: Datos proveídos por la Superintendencia de Bancos.

**Cuadro N° 4**  
**Tasas de interés bancarias - Tasas desglosadas por plazos**  
**En porcentajes anuales**  
**Noviembre 2017 - Cifras sujetas a revisión**

Tasas activas Moneda Nacional	Mínima	Nominales Máxima	Promedio	Efectivas Promedio	Saldos Millones de Gs.
Préstamo Comercial <= 1 año	4,84	39,87	10,55	11,19	7.806.163
Préstamo Comercial > 1 año	6,30	34,79	15,18	16,46	11.356.810
Préstamo Personal - consumo <= 90 días	9,00	34,32	15,45	16,94	10.562
Préstamo Personal - consumo <= 180 días	7,71	36,60	12,91	13,72	25.125
Préstamo Personal - consumo <= 1 año	5,50	36,93	26,99	30,78	410.748
Préstamo Personal - consumo > 1 año	5,00	36,81	25,26	28,68	5.841.845
Préstamo Personal - Microcreditos <= 1 año	11,19	38,49	27,02	29,72	124.453
Préstamo Personal - Microcreditos > 1 año	14,97	36,90	30,61	35,19	161.941
Préstamo Personal - vivienda <= 1 año	7,50	22,00	11,60	11,99	33.197
Préstamo Personal - vivienda > 1 año	5,00	33,50	13,94	14,96	644.539
Préstamo Personal - vivienda AFD <= 1 año	s/m	s/m	s/m	s/m	1.048
Préstamo Personal - vivienda AFD > 1 año	9,50	13,25	10,68	11,13	1.204.990
Préstamos Varios <= 1 año	s/m	s/m	s/m	s/m	s/m
Préstamos Varios > 1 año	s/m	s/m	s/m	s/m	s/m
Préstamos de Desarrollo <= 1 año	5,09	24,00	8,47	8,65	1.430.309
Préstamos de Desarrollo > 1 año	7,00	24,00	10,74	10,77	2.407.664
Préstamo Personal - Otros Depósitos AFD <= 1 año	0,00	0,00	0,00	0,00	11.034
Préstamo Personal - Otros Depósitos AFD > 1 año	7,68	14,08	11,17	11,77	409.640
Tarjetas de Crédito	9,00	13,19	13,00	13,79	2.516.167
Sobregiros	9,02	34,39	31,20	36,21	598.635

Tasas activas Moneda Extranjera	Mínima	Nominales Máxima	Promedio	Efectivas Promedio	Monto Millones de Gs.
Préstamo Comercial <= 1 año	1,20	16,24	6,16	6,33	9.442.819
Préstamo Comercial > 1 año	3,50	16,45	7,75	7,95	12.782.057
Préstamo Personal - consumo <= 90 días	4,43	15,31	8,65	8,99	1.018
Préstamo Personal - consumo <= 180 días	4,10	15,36	7,18	7,37	11.450
Préstamo Personal - consumo <= 1 año	3,50	16,11	7,47	7,56	271.989
Préstamo Personal - consumo > 1 año	6,00	16,43	10,14	10,54	697.526
Préstamo Personal - Microcreditos <= 1 año	4,50	16,16	10,89	11,37	12.166
Préstamo Personal - Microcreditos > 1 año	11,95	16,63	15,00	15,81	9.999
Préstamo Personal - vivienda <= 1 año	4,30	10,21	6,25	6,35	3.836
Préstamo Personal - vivienda > 1 año	5,00	10,25	8,28	8,58	75.360
Préstamo Personal - vivienda AFD > 1 año	9,00	9,00	9,00	9,00	229.203
Préstamos Varios <= 1 año	s/m	s/m	s/m	s/m	s/m
Préstamos Varios > 1 año	s/m	s/m	s/m	s/m	s/m
Préstamos de Desarrollo <= 1 año	3,00	14,50	6,69	6,82	2.661.681
Préstamos de Desarrollo > 1 año	4,50	14,80	7,63	7,66	4.391.110
Préstamo Personal - Otros Depósitos AFD <= 1 año	s/m	s/m	s/m	s/m	s/m
Préstamo Personal - Otros Depósitos AFD > 1 año	6,70	10,00	7,64	7,70	414.673
Tarjetas de Crédito	s/m	s/m	s/m	s/m	s/m
Sobregiros	3,70	15,60	13,12	13,98	325.149

Tasas pasivas Moneda Nacional	Mínima	Nominales Máxima	Promedio	Efectivas Promedio	Monto Millones de Gs.
Depósitos a la Vista	0,01	7,00	0,89	0,90	15.331.739
Depositos a plazo <=90 días	3,50	3,50	3,50	3,50	40.000
Depositos a plazo <= 180 días	1,00	4,00	3,58	3,58	538
Depositos a plazo <=365 días	1,50	8,00	3,52	3,53	8.992
Depositos a plazo > 365 días	2,00	11,25	7,48	7,59	260.040
CDA hasta 180 días	1,00	5,50	3,79	3,85	180.058
C.D.A. <= 365 días	1,00	9,50	4,91	4,96	449.391
CDA > 365 días	3,20	10,00	7,53	7,71	14.742.335
Titulos Valores emitidos <=90 días	s/m	s/m	s/m	s/m	s/m
Titulos Valores emitidos <= 180 días	s/m	s/m	s/m	s/m	s/m
Titulos Valores emitidos <=365 días	s/m	s/m	s/m	s/m	10
Titulos Valores emitidos > 365 días	s/m	s/m	s/m	s/m	50.000
Otros Depósitos	s/m	s/m	s/m	s/m	146.581

Tasas pasivas Moneda Extranjera	Mínima	Nominales Máxima	Promedio	Efectivas Promedio	Monto Millones de Gs.
Depósitos a la Vista	0,01	3,00	0,15	0,15	12.096.872
Depositos a plazo <=90 días	1,00	1,00	1,00	1,00	11.055
Depositos a plazo <= 180 días	0,50	1,10	1,09	1,09	11.144
Depositos a plazo <=365 días	0,50	0,50	0,50	0,50	8.538
Depositos a plazo > 365 días	0,75	3,00	2,38	2,38	44.985
CDA hasta 180 días	0,20	2,10	0,85	0,85	511.155
C.D.A. <= 365 días	0,50	4,00	2,83	2,85	1.078.817
CDA > 365 días	0,12	7,00	4,34	4,39	12.937.765
Titulos Valores emitidos <=90 días	s/m	s/m	s/m	s/m	s/m
Titulos Valores emitidos <= 180 días	s/m	s/m	s/m	s/m	s/m
Titulos Valores emitidos <=365 días	s/m	s/m	s/m	s/m	s/m
Titulos Valores emitidos > 365 días	s/m	s/m	s/m	s/m	311.813
Otros Depósitos	s/m	s/m	s/m	s/m	96.944

**Fuente:** Datos proveídos por la Superintendencia de Bancos.

**Cuadro N° 5**  
**Tasas de interés efectivas bancarias - Tasas desglosadas por plazos**  
**Promedio mensuales en porcentajes anuales**  
**Noviembre 2017 - Cifras sujetas a revisión**

	nov-16	dic-16	ene-17	feb-17	mar-17	abr-17	may-17	jun-17	jul-17	ago-17	sep-17	oct-17	nov-17
<b>Tasas activas</b>													
<b>Moneda Nacional</b>													
Préstamo Comercial <= 1 año	12,16	12,48	12,81	12,89	13,02	12,25	11,94	12,21	11,84	11,21	10,99	11,27	11,19
Préstamo Comercial > 1 año	17,23	15,41	18,84	18,02	16,16	16,99	17,00	15,83	14,83	13,08	15,22	16,05	16,46
Préstamo Personal - consumo <= 90 días	17,70	20,05	18,92	19,35	20,32	17,77	14,98	19,20	15,87	16,48	15,00	17,53	16,94
Préstamo Personal - consumo <= 180 días	15,79	15,23	14,14	21,42	17,41	13,21	20,05	14,69	18,31	11,81	18,07	18,64	13,72
Préstamo Personal - consumo <= 1 año	33,81	33,38	34,40	33,22	32,26	31,53	31,28	30,41	31,42	30,61	30,69	30,65	30,78
Préstamo Personal - consumo > 1 año	30,56	29,80	31,37	30,77	29,70	30,29	30,11	30,19	30,38	30,09	29,77	29,24	28,68
Préstamo Personal - Microcreditos <= 1 año	34,43	35,52	34,91	32,32	33,50	31,64	33,81	33,62	32,04	29,31	32,18	28,22	29,72
Préstamo Personal - Microcreditos > 1 año	34,15	35,87	38,57	36,76	36,05	35,27	35,98	35,40	35,50	34,78	35,03	35,43	35,19
Préstamo Personal - vivienda <= 1 año	12,63	11,78	12,03	12,27	11,67	12,18	12,89	11,55	11,72	11,27	11,67	11,43	11,99
Préstamo Personal - vivienda > 1 año	16,56	15,53	17,80	17,33	17,59	16,84	14,48	15,95	17,00	15,20	15,40	14,17	14,96
Préstamo Personal - vivienda AFD <= 1 año	s/m	s/m	s/m	s/m	s/m	s/m	s/m	s/m	s/m	s/m	s/m	s/m	s/m
Préstamo Personal - vivienda AFD > 1 año	11,46	10,05	11,81	11,61	11,54	11,58	11,42	11,37	11,66	9,96	11,48	10,25	11,13
Préstamos Varios <= 1 año	s/m	s/m	s/m	s/m	s/m	s/m	s/m	s/m	s/m	s/m	s/m	s/m	s/m
Préstamos Varios > 1 año	s/m	s/m	s/m	s/m	s/m	s/m	s/m	s/m	s/m	s/m	s/m	s/m	s/m
Préstamos de Desarrollo <= 1 año	10,82	11,58	12,22	11,58	10,65	10,02	10,63	10,46	10,61	10,00	7,51	9,93	8,65
Préstamos de Desarrollo > 1 año	11,09	12,21	12,98	12,94	11,37	11,86	11,30	11,39	11,13	10,26	11,12	10,79	10,77
Préstamo Personal - Otros Depósitos AFD <= 1 año	s/m	s/m	s/m	s/m	s/m	s/m	s/m	s/m	13,49	s/m	s/m	s/m	s/m
Préstamo Personal - Otros Depósitos AFD > 1 año	10,90	10,33	11,63	11,41	11,13	10,99	11,08	11,64	11,83	11,23	11,57	11,59	11,77
Tarjetas de Crédito	17,60	17,24	17,24	16,35	17,57	16,60	16,28	15,47	15,61	15,24	14,91	13,96	13,79
Sobregiros	36,44	33,08	35,20	36,01	35,56	34,75	34,56	34,75	34,38	33,91	34,56	34,34	36,21
<b>Tasas activas</b>													
<b>Moneda Extranjera</b>													
Préstamo Comercial <= 1 año	7,69	7,97	7,78	6,58	7,69	6,74	7,25	7,19	7,10	6,80	6,46	6,53	6,33
Préstamo Comercial > 1 año	9,20	8,34	9,68	9,08	8,89	7,82	8,98	8,32	8,91	9,60	7,08	8,20	7,95
Préstamo Personal - consumo <= 90 días	12,47	9,23	5,70	s/m	6,63	10,64	4,50	4,06	8,19	9,55	7,83	13,44	8,99
Préstamo Personal - consumo <= 180 días	6,88	9,85	9,09	12,22	11,06	8,71	6,81	8,31	8,13	7,18	11,79	9,39	7,37
Préstamo Personal - consumo <= 1 año	8,18	8,90	8,29	8,07	9,00	8,22	6,35	4,97	7,36	7,68	8,07	7,19	7,56
Préstamo Personal - consumo > 1 año	11,48	10,49	11,23	11,96	11,69	11,38	12,73	12,01	8,66	7,34	9,32	10,12	10,54
Préstamo Personal - Microcreditos <= 1 año	11,28	11,53	12,22	11,36	12,97	15,01	13,42	14,02	14,28	12,18	11,78	10,86	11,37
Préstamo Personal - Microcreditos > 1 año	16,05	16,17	s/m	13,52	15,04	15,25	15,57	14,28	14,87	12,77	15,62	14,68	15,81
Préstamo Personal - vivienda <= 1 año	11,04	s/m	10,17	s/m	s/m	10,28	s/m	3,68	10,24	s/m	16,05	s/m	6,35
Préstamo Personal - vivienda > 1 año	9,14	10,31	9,90	8,07	8,30	9,42	9,13	9,06	8,00	9,45	8,63	8,46	8,58
Préstamo Personal - vivienda AFD > 1 año	9,00	s/m	9,00	11,00	9,00	s/m	10,00	s/m	9,38	9,98	s/m	9,00	9,00
Préstamos Varios <= 1 año	s/m	s/m	s/m	s/m	s/m	s/m	s/m	s/m	s/m	s/m	s/m	s/m	s/m
Préstamos Varios > 1 año	s/m	s/m	s/m	s/m	s/m	s/m	s/m	s/m	s/m	s/m	s/m	s/m	s/m
Préstamos de Desarrollo <= 1 año	9,43	9,06	7,71	9,22	7,82	7,95	8,97	7,02	7,82	6,56	7,57	7,67	6,82
Préstamos de Desarrollo > 1 año	9,17	9,93	11,02	11,78	9,46	10,12	6,88	8,75	8,84	8,21	8,50	8,61	7,66
Préstamo Personal - Otros Depósitos AFD <= 1 año	s/m	s/m	s/m	s/m	s/m	s/m	s/m	s/m	s/m	s/m	s/m	s/m	s/m
Préstamo Personal - Otros Depósitos AFD > 1 año	6,87	6,75	8,84	7,62	7,44	7,98	7,45	7,31	7,26	7,69	7,67	7,66	7,70
Tarjetas de Crédito	s/m	s/m	s/m	s/m	s/m	s/m	s/m	s/m	s/m	s/m	s/m	s/m	s/m
Sobregiros	14,48	14,71	14,65	13,74	14,25	13,16	14,90	12,88	12,48	12,46	13,59	13,38	13,98
<b>Tasas pasivas</b>													
<b>Moneda Nacional</b>													
Depósitos a la Vista	1,11	1,11	1,22	1,16	0,93	0,94	1,03	0,97	0,93	0,98	0,93	0,93	0,90
<= 90 días	4,04	3,86	3,67	3,85	3,69	3,96	4,01	3,49	3,55	3,52	3,51	3,49	3,50
<= 180 días	3,55	3,56	4,09	4,13	3,60	3,49	3,56	3,52	3,57	3,09	3,73	3,58	3,58
<= 365 días	3,74	3,81	5,84	5,26	3,80	8,68	6,88	3,54	3,58	3,60	3,52	3,52	3,53
> 365 días	5,58	5,47	7,59	7,12	5,82	7,94	7,08	7,19	7,33	7,23	7,21	6,23	7,59
CDA hasta 180 días	3,69	4,67	4,86	4,11	3,89	4,43	4,16	4,31	3,92	3,92	3,70	3,36	3,85
C.D.A. <= 365 días	6,25	5,77	7,17	5,72	6,06	5,22	5,29	6,42	6,10	5,68	5,39	4,95	4,96
CDA > 365 días	9,41	8,75	9,23	8,94	9,13	8,55	8,71	8,35	8,22	7,73	7,66	7,55	7,71
<= 90 días	s/m	s/m	s/m	s/m	s/m	s/m	s/m	s/m	s/m	s/m	s/m	s/m	s/m
<= 180 días	s/m	s/m	s/m	s/m	s/m	s/m	s/m	s/m	s/m	s/m	s/m	s/m	s/m
<= 365 días	s/m	s/m	s/m	s/m	s/m	s/m	s/m	s/m	s/m	s/m	s/m	s/m	s/m
> 365 días	s/m	s/m	s/m	s/m	s/m	s/m	s/m	s/m	s/m	s/m	s/m	s/m	s/m
Otros Depósitos	s/m	s/m	s/m	s/m	s/m	s/m	s/m	s/m	s/m	s/m	s/m	s/m	s/m
<b>Tasas pasivas</b>													
<b>Moneda Extranjera</b>													
Depósitos a la Vista	0,18	0,16	0,17	0,19	0,17	0,17	0,17	0,15	0,15	0,15	0,16	0,16	0,15
<= 90 días	s/m	0,12	s/m	0,12	s/m	s/m	s/m	s/m	s/m	s/m	1,00	s/m	1,00
<= 180 días	1,09	1,09	2,27	1,08	1,09	1,08	1,09	1,09	2,18	1,09	1,09	1,09	1,09
<= 365 días	0,69	0,50	0,84	0,50	3,53	0,50	0,97	0,74	0,50	0,50	0,40	0,50	0,50
> 365 días	4,49	4,85	2,20	3,75	4,66	4,01	4,38	4,18	4,53	3,98	4,31	4,31	2,38
CDA hasta 180 días	0,70	0,97	1,51	2,25	0,75	0,61	0,89	0,40	1,32	0,99	0,38	0,74	0,85
CDA <= 365 días	3,28	3,15	1,73	2,42	2,37	2,64	2,59	2,57	1,62	1,78	2,02	1,65	2,85
CDA > 365 días	4,40	4,15	4,40	4,52	4,47	4,33	4,35	4,50	4,23	4,09	5,50	4,13	4,39
<= 90 días	s/m	s/m	s/m	s/m	s/m	s/m	s/m	s/m	s/m	s/m	s/m	s/m	s/m
<= 180 días	s/m	s/m	s/m	s/m	s/m	s/m	s/m	s/m	s/m	s/m	s/m	s/m	s/m
<= 365 días	s/m	s/m	s/m	s/m	s/m	s/m	s/m	s/m	s/m	s/m	s/m	s/m	s/m
> 365 días	s/m	s/m	s/m	s/m	s/m	s/m	s/m	s/m	s/m	s/m	s/m	s/m	s/m
Otros Depósitos	s/m	s/m	s/m	s/m	s/m	s/m	s/m	s/m	s/m	s/m	1,50	s/m	s/m



**Cuadro N° 6**  
**Tasas de interés de Empresas Financieras**  
**En porcentajes anuales - Ponderación sobre saldos**  
**Noviembre 2017 - Cifras sujetas a revisión**

Tasas activas Moneda Nacional	Nominales			Efectivas Promedio ponderado	Monto Millones de Gs.
	Mínima	Máxima	Promedio ponderado		
<b>Préstamos</b>					
Comerciales	8,36	36,11	16,79	18,38	594.010
De Desarrollo	14,71	18,63	16,22	16,71	59.623
Personales de Consumo	11,29	35,27	27,18	30,99	1.293.815
Personal - Vivienda	7,80	11,30	9,76	10,21	39.141
<b>PROMEDIO PONDERADO</b>	<b>10,45</b>	<b>34,55</b>	<b>23,40</b>	<b>26,38</b>	<b>1.986.589</b>
Tarjetas de Crédito	12,00	13,33	13,11	13,87	92.961
<b>PROMEDIO PONDERADO GLOBAL</b>	<b>10,52</b>	<b>33,60</b>	<b>22,94</b>	<b>25,82</b>	<b>2.079.550</b>

Tasas activas Moneda Extranjera	Nominales			Efectivas Promedio	Monto Millones de Gs.
	Mínima	Máxima	Promedio		
<b>Préstamos</b>					
Comerciales	4,62	16,01	10,27	10,74	396.695
Desarrollo	s/m	s/m	s/m	s/m	299
Personales de Consumo	9,91	15,61	11,81	12,54	410.711
Personal - Vivienda	s/m	s/m	s/m	s/m	s/m
<b>PROMEDIO PONDERADO</b>	<b>7,31</b>	<b>15,80</b>	<b>11,05</b>	<b>11,66</b>	<b>807.705</b>

Tasas pasivas Moneda Nacional	Nominales			Efectivas Promedio	Monto Millones de Gs.
	Mínima	Máxima	Promedio		
<b>Depósitos a la Vista</b>	<b>0,10</b>	<b>5,00</b>	<b>0,51</b>	<b>0,51</b>	<b>318.314</b>
<b>Depósitos a Plazo</b>	<b>5,18</b>	<b>9,38</b>	<b>9,27</b>	<b>9,69</b>	<b>54.938</b>
<= 90 días	0,00	0,00	0,00	0,00	4
<= 180 días	3,25	6,00	4,17	4,20	1.099
<= 365 días	3,25	6,50	4,16	4,22	940
> 365 días	5,25	9,50	9,47	9,90	52.895
<b>Títulos Valores Emitidos</b>	<b>0,00</b>	<b>0,00</b>	<b>0,00</b>	<b>0,00</b>	<b>20.008</b>
<= 90 días	0,00	0,00	0,00	0,00	0,00
<= 180 días	0,00	0,00	0,00	0,00	5008
<= 365 días	0,00	0,00	0,00	0,00	0,00
> 365 días	0,00	0,00	0,00	0,00	15.000
<b>Certificados de Depósitos de Ahorro</b>	<b>3,44</b>	<b>10,82</b>	<b>9,10</b>	<b>9,33</b>	<b>1.419.892</b>
CDA hasta 180 días	1,50	3,50	3,14	3,18	11.471
CDA a más de 180 días	1,50	5,50	3,98	4,02	30.510
CDA a más de 365 días	3,50	11,00	9,26	9,50	1.377.911
<b>PROMEDIO PONDERADO</b>	<b>2,90</b>	<b>9,74</b>	<b>7,58</b>	<b>7,78</b>	<b>1.813.151</b>

Tasas pasivas Moneda Extranjera	Nominales			Efectivas Promedio	Monto Millones de Gs.
	Mínima	Máxima	Promedio		
<b>Depósitos a la Vista</b>	<b>0,02</b>	<b>1,39</b>	<b>0,61</b>	<b>0,62</b>	<b>100.868</b>
<b>Depósitos a Plazo</b>	<b>0,75</b>	<b>0,75</b>	<b>0,75</b>	<b>0,75</b>	<b>19.324</b>
<= 90 días	s/m	s/m	s/m	s/m	0,0
<= 180 días	s/m	s/m	s/m	s/m	0,00
<= 365 días	s/m	s/m	s/m	s/m	4
> 365 días	0,75	0,75	0,75	0,75	19.320
<b>Títulos Valores Emitidos</b>	<b>s/m</b>	<b>s/m</b>	<b>s/m</b>	<b>s/m</b>	<b>119.616</b>
<= 90 días	s/m	s/m	s/m	s/m	0,00
<= 180 días	s/m	s/m	s/m	s/m	119.616
<= 365 días	s/m	s/m	s/m	s/m	0,00
> 365 días	s/m	s/m	s/m	s/m	0,00
<b>Certificados de Depósitos de Ahorro</b>	<b>1,86</b>	<b>7,01</b>	<b>4,50</b>	<b>4,56</b>	<b>594.809</b>
CDA a 180 días	1,00	3,00	2,34	2,36	21.107
CDA <= 365 días	1,00	4,25	1,82	1,83	61.246
CDA a más de 365 días	2,00	7,50	4,91	4,98	512.455
<b>PROMEDIO PONDERADO</b>	<b>1,57</b>	<b>6,04</b>	<b>3,85</b>	<b>3,90</b>	<b>834.617</b>

**Fuente : Datos proveídos por la Superintendencia de Bancos.**

<sup>11</sup> Los montos corresponden a los préstamos desembolsados y las captaciones en el mes.

## Cuadro N° 7

## Tasas de interés efectivas de Empresas Financieras

## Promedio mensuales en porcentajes anuales - Ponderación sobre saldos

## Noviembre 2017 - Cifras sujetas a revisión

Tasas activas Moneda Nacional													
	nov-16	dic-16	ene-17	feb-17	mar-17	abr-17	may-17	jun-17	jul-17	ago-17	sep-17	oct-17	nov-17
- Préstamos Comerciales	20,07	19,87	19,32	19,78	19,53	18,73	19,07	19,37	19,39	18,51	19,19	19,22	18,38
- Préstamos de Desarrollo	16,94	18,07	18,00	18,41	17,30	17,59	18,57	17,89	17,56	17,34	16,93	16,62	16,71
- Préstamos de Consumo	32,64	33,31	33,54	34,96	32,76	34,04	32,64	31,50	31,48	29,66	30,84	28,97	30,99
- Personales para la Vivienda	10,93	10,55	20,79	s/m	10,06	8,08	13,77	9,13	13,89	12,43	15,85	15,86	10,21
- Tarjetas de Crédito	17,63	17,30	17,37	16,36	17,72	16,72	16,33	15,65	15,63	15,24	15,09	13,97	13,87

Tasas Pasivas Moneda Nacional													
	nov-16	dic-16	ene-17	feb-17	mar-17	abr-17	may-17	jun-17	jul-17	ago-17	sep-17	oct-17	nov-17
- Depósitos a la Vista	0,29	0,25	0,26	0,29	0,26	0,29	0,49	0,71	0,46	0,48	0,64	0,89	0,51
- Depósitos a Plazo	10,57	8,72	8,48	11,10	9,31	10,38	10,25	7,79	9,68	6,66	8,82	9,24	9,69
- Títulos Valores Emitidos	s/m	s/m	s/m	s/m	s/m	s/m	s/m	s/m	s/m	s/m	s/m	s/m	s/m
- C D A	11,09	10,80	8,60	10,42	10,41	9,50	10,10	9,76	9,49	9,41	9,36	9,33	9,33

Tasas Activas Moneda Extranjera													
	nov-16	dic-16	ene-17	feb-17	mar-17	abr-17	may-17	jun-17	jul-17	ago-17	sep-17	oct-17	nov-17
- Préstamos Comerciales	12,66	12,30	12,04	12,42	11,58	12,15	11,88	12,14	11,14	12,00	11,26	11,49	10,74
- Préstamos de Desarrollo	s/m	s/m	s/m	s/m	s/m	s/m	s/m	s/m	s/m	10,25	s/m	s/m	s/m
- Personales de Consumo	13,07	12,67	12,71	12,88	12,39	12,01	12,56	12,41	12,56	11,33	12,01	12,43	12,54
Personal - Vivienda	s/m	s/m	12,35	s/m	s/m	s/m	s/m	s/m	s/m	s/m	s/m	s/m	s/m

Tasas Pasivas Moneda Extranjera													
	nov-16	dic-16	ene-17	feb-17	mar-17	abr-17	may-17	jun-17	jul-17	ago-17	sep-17	oct-17	nov-17
- Depósitos a la Vista	0,29	0,35	0,40	0,28	0,70	0,33	0,83	0,50	0,52	0,47	0,92	1,05	0,62
- Depósitos a Plazo	s/m	s/m	5,12	0,50	s/m	s/m	0,50	s/m	s/m	s/m	s/m	s/m	0,75
- Títulos Valores Emitidos	s/m	s/m	s/m	s/m	s/m	s/m	s/m	s/m	s/m	s/m	s/m	s/m	s/m
- C D A	5,74	6,07	3,91	5,37	5,69	5,16	5,24	5,62	5,63	5,24	5,50	5,25	4,56

**Fuente:** Datos proveídos por la Superintendencia de Bancos.

<sup>1/</sup> Incluye Préstamos Personales.

**Cuadro N° 8**  
**Tasas de interés de empresas financieras - Tasas desglosadas por plazos**  
**En porcentajes anuales**  
**Noviembre 2017 - Cifras sujetas a revisión**

Tasas activas Moneda Nacional	Nominales			Efectivas Promedio	Monto I/ Millones de Gs.
	Mínima	Máxima	Promedio		
Préstamo Comercial <= 1 año	3,61	16,21	15,18	16,52	433.849
Préstamo Comercial > 1 año	12,00	34,26	21,14	23,42	160.161
Préstamo Personal - consumo <= 90 días	14,50	29,01	20,45	22,49	125
Préstamo Personal - consumo <= 180 días	16,48	34,26	23,67	26,33	885
Préstamo Personal - consumo <= 1 año	9,36	36,02	22,57	25,43	342.226
Préstamo Personal - consumo > 1 año	10,63	34,58	27,75	31,83	699.715
Préstamo Personal - Microcréditos <= 1 año	15,00	38,89	31,70	35,45	88.243
Préstamo Personal - Microcréditos > 1 año	16,11	34,68	32,00	36,72	162.622
Préstamo Personal - vivienda <= 1 año	19,36	22,70	20,21	21,48	972
Préstamo Personal - vivienda > 1 año	s/m	s/m	s/m	s/m	1.296
Préstamo Personal - vivienda AFD <= 1 año	s/m	s/m	s/m	s/m	0
Préstamo Personal - vivienda AFD > 1 año	7,50	11,00	9,48	9,91	36.877
Préstamos Varios <= 1 año	s/m	s/m	s/m	s/m	s/m
Préstamos Varios > 1 año	s/m	s/m	s/m	s/m	s/m
Préstamos de Desarrollo <= 1 año	16,00	19,00	16,76	17,45	19.380
Préstamos de Desarrollo > 1 año	14,00	19,00	16,13	16,42	34.836
Préstamo Personal - Otros Depósitos AFD <= 1 año	s/m	s/m	s/m	s/m	s/m
Préstamo Personal - Otros Depósitos AFD > 1 año	14,70	14,90	14,82	15,87	5.355
Tarjetas de Crédito	12,00	13,33	13,11	13,87	92.961
Sobregiros	s/m	s/m	s/m	s/m	s/m
Tasas activas Moneda Extranjera	Nominales			Efectivas Promedio	Monto Millones de Gs.
	Mínima	Máxima	Promedio		
Préstamo Comercial <= 1 año	5,17	15,90	9,71	10,14	257.535
Préstamo Comercial > 1 año	3,61	16,21	11,30	11,86	139.160
Préstamo Personal - consumo <= 90 días	s/m	s/m	s/m	s/m	0,00
Préstamo Personal - consumo <= 180 días	s/m	s/m	s/m	s/m	41
Préstamo Personal - consumo <= 1 año	9,00	15,63	11,13	11,63	196.680
Préstamo Personal - consumo > 1 año	10,11	15,63	11,80	12,83	160.316
Préstamo Personal - Microcréditos <= 1 año	13,00	15,82	14,62	15,32	17.677
Préstamo Personal - Microcréditos > 1 año	12,43	15,28	14,23	14,85	35.900
Préstamo Personal - vivienda <= 1 año	s/m	s/m	s/m	s/m	s/m
Préstamo Personal - vivienda > 1 año	s/m	s/m	s/m	s/m	s/m
Préstamo Personal - vivienda AFD > 1 año	s/m	s/m	s/m	s/m	s/m
Préstamo Personal - vivienda AFD > 1 año	s/m	s/m	s/m	s/m	s/m
Préstamos Varios <= 1 año	s/m	s/m	s/m	s/m	s/m
Préstamos Varios > 1 año	s/m	s/m	s/m	s/m	s/m
Préstamos de Desarrollo <= 1 año	s/m	s/m	s/m	s/m	104
Préstamos de Desarrollo > 1 año	s/m	s/m	s/m	s/m	195
Préstamo Personal - Otros Depósitos AFD <= 1 año	s/m	s/m	s/m	s/m	s/m
Préstamo Personal - Otros Depósitos AFD > 1 año	s/m	s/m	s/m	s/m	895
Tarjetas de Crédito	s/m	s/m	s/m	s/m	s/m
Sobregiros	s/m	s/m	s/m	s/m	s/m
Tasas pasivas Moneda Nacional	Nominales			Efectivas Promedio	Monto Millones de Gs.
	Mínima	Máxima	Promedio		
Depósitos a la Vista	0,10	5,00	0,51	0,51	318.314
Depósitos a Plazo <= 90 días	0,00	0,00	0,00	0,00	4
Depósitos a Plazo <= 180 días	3,25	6,00	4,17	4,20	1.099
Depósitos a Plazo <= 365 días	3,25	6,50	4,16	4,22	940
Depósitos a Plazo > 365 días	5,25	9,50	9,47	9,90	52.895
CDA hasta 180 días	1,50	3,50	3,14	3,18	11.471
C.D.A. <= 365 días	1,50	5,50	3,98	4,02	30.510
CDA > 365 días	3,50	11,00	9,26	9,50	1.377.911
Titulos Valores Emitidos <= 90 días	s/m	s/m	s/m	s/m	s/m
Titulos Valores Emitidos <= 180 días	s/m	s/m	s/m	s/m	5.008
Titulos Valores Emitidos <= 365 días	s/m	s/m	s/m	s/m	s/m
Titulos Valores Emitidos > 365 días	s/m	s/m	s/m	s/m	20.008
Otros Depósitos	s/m	s/m	s/m	s/m	s/m
Tasas pasivas Moneda Extranjera	Nominales			Efectivas	Monto Millones de Gs.
	Mínima	Máxima	Promedio		
Depósitos a la Vista	0,02	1,39	0,61	0,62	100.868
Depósitos a Plazo <= 90 días	s/m	s/m	s/m	s/m	s/m
Depósitos a Plazo <= 180 días	s/m	s/m	s/m	s/m	s/m
Depósitos a Plazo <= 365 días	s/m	s/m	s/m	s/m	3
Depósitos a Plazo > 365 días	0,75	0,75	0,75	0,75	19.320
CDA hasta 180 días	1,00	3,00	2,34	2,36	21.107
CDA <= 365 días	1,00	4,25	1,82	1,83	61.246
CDA > 365 días	2,00	7,50	4,91	4,98	512.455
Titulos Valores Emitidos <= 90 días	s/m	s/m	s/m	s/m	s/m
Titulos Valores Emitidos <= 180 días	s/m	s/m	s/m	s/m	119.616
Titulos Valores Emitidos <= 365 días	s/m	s/m	s/m	s/m	s/m
Titulos Valores Emitidos > 365 días	s/m	s/m	s/m	s/m	s/m
Otros Depósitos	s/m	s/m	s/m	s/m	s/m

## Cuadro N° 9

Tasas de Interés de Empresas Financieras - Modelos con tasas desglosadas  
Promedio mensuales en porcentajes anuales  
Noviembre 2017 - Cifras sujetas a revisión

Tasas activas	nov-16	dic-16	ene-17	feb-17	mar-17	abr-17	may-17	jun-17	jul-17	ago-17	sep-17	oct-17	nov-17
<b>Moneda Nacional</b>													
Préstamo Comercial <= 1 año	18,06	18,59	16,88	17,63	17,55	17,67	16,77	17,45	17,50	16,82	17,55	17,14	16,52
Préstamo Comercial > 1 año	26,67	23,79	26,68	25,76	25,28	21,25	25,47	24,27	24,04	23,11	23,64	24,80	23,42
Préstamo Personal - consumo <= 90 días	26,99	27,97	19,70	18,54	23,36	25,81	27,93	26,26	27,37	25,80	26,43	23,29	22,49
Préstamo Personal - consumo <= 180 días	26,33	33,88	34,42	34,86	30,83	31,46	30,16	19,73	28,84	30,82	32,22	29,64	26,33
Préstamo Personal - consumo <= 1 año	26,73	27,61	28,19	30,85	27,82	29,43	26,64	24,23	25,78	23,43	22,60	22,99	25,43
Préstamo Personal - consumo > 1 año	34,34	34,13	34,55	36,07	33,41	35,08	33,85	32,89	32,50	30,37	32,90	29,51	31,83
Préstamo Personal - Microcréditos <= 1 año	35,62	35,65	35,23	35,74	34,88	35,57	35,56	35,58	34,96	35,01	34,40	34,06	35,45
Préstamo Personal - Microcréditos > 1 año	34,10	36,32	36,23	36,27	36,22	36,57	36,04	36,20	35,57	35,43	36,11	36,18	36,72
Préstamo Personal - vivienda <= 1 año	39,31	40,01	39,39	s/m	21,60	22,00	23,57	28,07	24,05	21,61	s/m	s/m	21,48
Préstamo Personal - vivienda > 1 año	9,54	7,76	39,75	s/m	s/m	s/m	s/m	s/m	s/m	s/m	s/m	s/m	s/m
Préstamo Personal - vivienda AFD <= 1 año	s/m	s/m	s/m	s/m	s/m	s/m	s/m	s/m	s/m	s/m	s/m	s/m	s/m
Préstamo Personal - vivienda AFD > 1 año	11,57	11,57	12,61	s/m	10,01	7,76	13,39	8,64	13,61	12,18	15,85	15,86	9,91
Préstamos Varios <= 1 año	s/m	s/m	s/m	s/m	s/m	s/m	s/m	s/m	s/m	s/m	s/m	s/m	s/m
Préstamos Varios > 1 año	s/m	s/m	s/m	s/m	s/m	s/m	s/m	s/m	s/m	s/m	s/m	s/m	s/m
Préstamos de Desarrollo <= 1 año	17,54	18,06	17,94	18,73	18,31	17,59	19,91	17,35	s/m	s/m	15,96	s/m	17,45
Préstamos de Desarrollo > 1 año	16,63	18,21	s/m	s/m	16,65	18,44	18,30	18,44	17,57	17,47	17,56	16,69	16,42
Préstamo Personal - Otros Depósitos AFD <= 1 año	s/m	s/m	s/m	s/m	s/m	s/m	s/m	s/m	s/m	s/m	s/m	s/m	s/m
Préstamo Personal - Otros Depósitos AFD > 1 año	15,05	16,33	18,44	15,84	16,14	8,49	12,05	16,49	15,90	s/m	s/m	16,08	15,87
Tarjetas de Crédito	17,63	17,30	17,37	16,36	17,72	16,72	16,33	15,65	15,63	15,24	15,09	13,97	13,87
Sobregiros	s/m	s/m	s/m	s/m	s/m	s/m	s/m	s/m	s/m	s/m	s/m	s/m	s/m
<b>Tasas activas</b>													
<b>Moneda Extranjera</b>													
Préstamo Comercial <= 1 año	12,45	12,52	12,28	11,82	11,40	11,95	12,65	11,80	11,18	12,07	11,57	11,66	10,14
Préstamo Comercial > 1 año	13,00	11,93	11,62	13,46	11,94	12,48	10,79	12,64	11,09	11,87	10,78	11,23	11,86
Préstamo Personal - consumo <= 90 días	s/m	s/m	s/m	s/m	12,79	s/m	s/m	s/m	s/m	s/m	s/m	s/m	s/m
Préstamo Personal - consumo <= 180 días	13,80	s/m	s/m	s/m	13,15	14,59	s/m	s/m	11,57	s/m	s/m	s/m	s/m
Préstamo Personal - consumo <= 1 año	13,57	12,22	11,81	12,59	11,75	9,66	11,62	12,27	12,08	11,10	12,28	11,28	11,63
Préstamo Personal - consumo > 1 año	12,09	12,01	12,57	11,97	12,01	13,34	12,84	11,69	12,40	10,03	10,63	12,88	12,83
Préstamo Personal - Microcréditos <= 1 año	15,16	15,29	15,57	14,56	13,99	14,56	14,51	14,76	14,11	15,89	15,63	15,82	15,32
Préstamo Personal - Microcréditos > 1 año	14,09	14,50	14,42	15,43	14,82	14,70	14,48	14,87	14,82	15,85	14,97	15,21	14,85
Préstamo Personal - vivienda <= 1 año	s/m	s/m	s/m	s/m	s/m	s/m	s/m	s/m	s/m	s/m	s/m	s/m	s/m
Préstamo Personal - vivienda > 1 año	s/m	s/m	s/m	s/m	s/m	s/m	s/m	s/m	s/m	s/m	s/m	s/m	s/m
Préstamo Personal - vivienda AFD <= 1 año	s/m	s/m	s/m	s/m	s/m	s/m	s/m	s/m	s/m	s/m	s/m	s/m	s/m
Préstamo Personal - vivienda AFD > 1 año	s/m	s/m	s/m	s/m	s/m	s/m	s/m	s/m	s/m	s/m	s/m	s/m	s/m
Préstamos Varios <= 1 año	s/m	s/m	s/m	s/m	s/m	s/m	s/m	s/m	s/m	s/m	s/m	s/m	s/m
Préstamos Varios > 1 año	s/m	s/m	s/m	s/m	s/m	s/m	s/m	s/m	s/m	s/m	s/m	s/m	s/m
Préstamos de Desarrollo <= 1 año	s/m	s/m	s/m	s/m	s/m	s/m	s/m	s/m	s/m	s/m	s/m	s/m	s/m
Préstamos de Desarrollo > 1 año	s/m	s/m	s/m	s/m	s/m	s/m	s/m	s/m	s/m	10,25	s/m	s/m	s/m
Préstamo Personal - Otros Depósitos AFD <= 1 año	s/m	s/m	s/m	s/m	s/m	s/m	s/m	s/m	s/m	s/m	s/m	s/m	s/m
Préstamo Personal - Otros Depósitos AFD > 1 año	s/m	s/m	s/m	s/m	s/m	s/m	s/m	s/m	s/m	10,25	s/m	s/m	s/m
Tarjetas de Crédito	s/m	s/m	s/m	s/m	s/m	s/m	s/m	s/m	s/m	s/m	s/m	s/m	s/m
Sobregiros	s/m	s/m	s/m	s/m	s/m	s/m	s/m	s/m	s/m	s/m	s/m	s/m	s/m
<b>Tasas pasivas</b>													
<b>Moneda Nacional</b>													
Depósitos a la Vista	0,29	0,25	0,26	0,29	0,26	0,29	0,49	0,71	0,46	0,48	0,64	0,89	0,51
Depósitos a Plazo <=90 días	3,30	3,30	3,30	3,30	3,30	3,30	3,30	s/m	3,39	3,30	s/m	4,13	s/m
Depósitos a Plazo <=180 días	4,68	5,44	5,73	4,89	4,47	5,28	5,01	5,19	4,18	6,20	6,88	3,83	4,20
Depósitos a Plazo <=365 días	3,80	3,84	4,25	3,93	5,79	3,85	5,94	3,66	3,79	3,98	3,77	4,02	4,22
Depósitos a Plazo > 365 días	10,61	8,75	8,50	11,13	9,35	10,45	10,34	7,96	10,04	6,74	9,01	9,54	9,90
CDA hasta 180 días	3,67	4,12	3,73	5,24	2,96	3,93	3,68	2,91	2,10	3,26	2,18	2,54	3,18
C.D.A. <= 365 días	9,02	5,19	6,95	6,26	5,93	6,04	6,81	4,04	6,64	5,68	4,83	5,12	4,02
CDA > 365 días	11,21	11,01	8,69	10,55	10,53	9,58	10,19	9,96	9,59	9,53	9,50	9,47	9,50
Titulos Valores Emitidos <=90 días	s/m	s/m	s/m	s/m	s/m	s/m	s/m	s/m	s/m	s/m	s/m	s/m	s/m
Titulos Valores Emitidos <=180 días	s/m	s/m	s/m	s/m	s/m	s/m	s/m	s/m	s/m	s/m	s/m	s/m	s/m
Titulos Valores Emitidos <=365 días	s/m	s/m	s/m	s/m	s/m	s/m	s/m	s/m	s/m	s/m	s/m	s/m	s/m
Titulos Valores Emitidos > 365 días	s/m	s/m	s/m	s/m	s/m	s/m	s/m	s/m	s/m	s/m	s/m	s/m	s/m
Otros Depósitos	s/m	s/m	s/m	s/m	s/m	s/m	s/m	s/m	s/m	s/m	s/m	s/m	s/m
<b>Tasas pasivas</b>													
<b>Moneda Extranjera</b>													
Depósitos a la Vista	0,29	0,35	0,40	0,28	0,70	0,33	0,83	0,50	0,52	0,47	0,92	1,05	0,62
Depósitos a Plazo <=90 días	s/m	s/m	s/m	0,50	s/m	s/m	s/m	s/m	s/m	s/m	s/m	s/m	s/m
Depósitos a Plazo <=180 días	s/m	s/m	s/m	s/m	s/m	s/m	s/m	s/m	s/m	s/m	s/m	s/m	s/m
Depósitos a Plazo <=365 días	s/m	s/m	s/m	s/m	s/m	s/m	0,50	0,50	s/m	s/m	s/m	s/m	s/m
Depósitos a Plazo > 365 días	s/m	s/m	5,12	s/m	s/m	s/m	s/m	s/m	s/m	s/m	s/m	s/m	0,75
CDA hasta 180 días	1,17	3,60	2,44	1,24	3,27	2,35	2,51	3,32	2,52	2,76	2,51	1,99	2,36
CDA <= 365 días	4,01	4,10	1,77	2,72	3,84	3,44	3,96	3,05	3,56	2,81	3,08	3,22	1,83
CDA > 365 días	6,04	6,39	4,20	5,80	6,00	5,51	5,46	5,95	5,98	5,62	5,83	5,58	4,98
Titulos Valores Emitidos <=90 días	s/m	s/m	s/m	s/m	s/m	s/m	s/m	s/m	s/m	s/m	s/m	s/m	s/m
Titulos Valores Emitidos <=180 días	s/m	s/m	s/m	s/m	s/m	s/m	s/m	s/m	s/m	s/m	s/m	s/m	s/m
Titulos Valores Emitidos <=365 días	s/m	s/m	s/m	s/m	s/m	s/m	s/m	s/m	s/m	s/m	s/m	s/m	s/m
Titulos Valores Emitidos > 365 días	s/m	s/m	s/m	s/m	s/m	s/m	s/m	s/m	s/m	s/m	s/m	s/m	s/m
Otros Depósitos	s/m	s/m	s/m	s/m	s/m	s/m	s/m	s/m	s/m	s/m	s/m	s/m	s/m

**Cuadro N° 10**  
**Tasas nominales de interés del sistema financiero**  
**Promedio mensuales en porcentajes anuales**  
**Tasas Activas: Operaciones de Préstamos**  
**Noviembre 2017 - Cifras sujetas a revisión**

	nov-16	dic-16	ene-17	feb-17	mar-17	abr-17	may-17	jun-17	jul-17	ago-17	sep-17	oct-17	nov-17
<b>BANCOS PRIVADOS</b>													
- Desarrollo	10,76	11,57	12,38	11,99	10,92	11,01	10,82	10,93	10,82	10,14	9,81	10,43	10,02
- Comercial	13,99	13,26	15,08	14,75	13,88	14,07	13,94	13,35	12,70	11,59	12,64	13,18	13,29
- Interbancario (Call Money)	s/m	s/m	s/m	s/m	s/m	s/m	s/m	s/m	s/m	s/m	s/m	s/m	s/m
- Certificado de Call Interfinanciero													
- Desarrollo ME	9,02	9,26	9,57	10,37	8,61	9,08	7,67	7,90	8,30	7,53	8,04	8,07	7,30
- Comercial ME	8,33	7,98	8,68	7,87	8,21	7,22	8,14	7,69	8,00	8,25	6,67	7,32	7,07
<b>BANCO NACIONAL DE FOMENTO</b>													
- Desarrollo	9,56 - 9,97	8,33 - 10,03	9,25 - 11,12	9,01 - 10,92	8,46 - 9,38	7,46 - 10,03	8,77 - 9,28	8,41 - 9,79	8,72 - 10,04	7,72 - 10,43	8,78 - 10,64	8,68 - 10,73	8,53 - 9,75
- Comercial	12,58 - 14,01	10,86 - 12,06	10,63 - 12,22	10,23 - 11,55	9,25 - 10,01	9,75 - 10,85	9,96 - 10,29	9,73 - 9,84	10,38 - 10,72	8,96 - 10,67	9,88 - 10,29	9,28 - 10,19	9,33 - 9,88
<b>OTRAS INSTITUCIONES</b>													
Sociedades de Ahorro y Préstamo													
Fondo Ganadero	16 -19	15 -19	14 -19	14 -19	14 -19	14 -19	14 -19	14 -19	14 -19	14 -19	14 -19	14 -19	14 -19
Empresas Financieras	25,07	25,15	25,31	26,19	24,59	25,21	24,32	23,69	23,78	22,47	23,35	22,29	22,94
Caja de Jubilaciones Bancaria	9 - 13	9 - 13	9 - 13	9 - 13	9 - 13	8 - 10	8 - 10	8 - 10	9 - 13	9 - 13	9 - 13	9 - 13	9 - 13

Fuente: Superintendencia de Bancos, GONA, Fondo Ganadero, Caja de Jub. de Emp. Bancarios y CAH.  
n.d.: no disponible

Cuadro N° 11  
Tasas nominales de interés del sistema financiero  
Promedio mensuales en porcentajes anuales  
Tasas Pasivas: Depósitos y Otras Obligaciones  
Noviembre 2017 - Cifras sujetas a revisión

	nov-16	dic-16	ene-17	feb-17	mar-17	abr-17	may-17	jun-17	jul-17	ago-17	sep-17	oct-17	nov-17
<b>BANCO CENTRAL DEL PARAGUAY</b>													
Letras de Regulación Monetaria *	6,63	6,36	6,39	6,46	6,40	6,38	6,24	6,16	6,08	5,98	5,85	6,00	5,88
Call Money Pasivo	s/m	s/m	s/m	s/m	s/m	s/m	s/m	s/m	s/m	s/m	s/m	s/m	s/m
<b>BANCOS</b>													
<b>DEPOSITOS EN MONEDA NACIONAL</b>													
Depósitos a la Vista	1,10	1,09	1,20	1,14	0,92	0,94	1,02	0,96	0,92	0,97	0,92	0,92	0,89
Depósitos a Plazo Fijo													
<= 90 días	4,02	3,84	3,66	3,84	3,68	3,96	4,01	3,49	3,55	3,52	3,51	3,49	3,50
<= 180 días	3,54	3,56	4,03	4,08	3,59	3,49	3,56	3,52	3,56	3,05	3,71	3,58	3,58
<= 365 días	3,74	3,80	5,84	5,20	3,79	8,50	6,72	3,53	3,58	3,59	3,52	3,52	3,52
> 365 días	5,57	5,46	7,41	6,98	5,82	7,77	6,94	7,07	7,24	7,09	7,07	6,17	7,48
Certificados de Dep. de Ahorro													
<= 180 días	3,64	4,61	4,78	4,04	3,84	4,36	4,11	4,27	3,87	3,86	3,65	3,32	3,79
<= 365 días	6,14	5,69	7,13	5,63	5,98	5,16	5,22	6,31	6,04	5,61	5,33	4,89	4,91
> 365 días	9,15	8,55	9,00	8,77	8,93	8,39	8,52	8,18	8,05	7,59	7,52	7,42	7,53
Titulos Valores Emitidos													
<= 90 días	s/m	s/m	s/m	s/m	s/m	s/m	s/m	s/m	s/m	s/m	s/m	s/m	s/m
<= 180 días	s/m	s/m	s/m	s/m	s/m	s/m	s/m	s/m	s/m	s/m	s/m	s/m	s/m
<= 365 días	s/m	s/m	s/m	s/m	s/m	s/m	s/m	s/m	s/m	s/m	s/m	s/m	s/m
> 365 días	s/m	s/m	s/m	s/m	s/m	s/m	s/m	s/m	s/m	s/m	s/m	s/m	s/m
<b>DEPOSITOS EN MONEDA EXTRANJERA</b>													
- Depósitos a la vista	0,18	0,16	0,17	0,19	0,17	0,17	0,17	0,15	0,15	0,15	0,16	0,16	0,15
- Depósitos a plazo	3,91	3,91	2,06	2,97	4,25	3,24	3,60	3,52	3,94	3,39	3,33	3,68	1,78
- CDA	4,12	3,93	4,03	4,24	4,15	4,03	4,08	4,18	3,89	3,78	4,98	3,78	4,11
<b>EMPRESAS FINANCIERAS</b>													
<b>DEPOSITOS EN MONEDA NACIONAL</b>													
- Depósitos a la Vista	0,29	0,25	0,26	0,29	0,26	0,29	0,49	0,71	0,46	0,48	0,64	0,88	0,51
- Depósitos a Plazo	10,15	8,72	8,48	10,62	9,01	10,00	9,87	7,76	9,34	6,47	8,54	8,93	9,27
- Títulos Valores Emitidos	s/m	s/m	s/m	s/m	s/m	s/m	s/m	s/m	s/m	s/m	s/m	s/m	s/m
- CDA	10,70	10,45	8,34	10,11	10,10	9,26	9,85	9,52	9,21	9,19	9,11	9,12	9,10
<b>EMPRESAS FINANCIERAS</b>													
<b>DEPOSITOS EN MONEDA EXTRANJERA</b>													
- Depósitos a la Vista	0,29	0,35	0,40	0,28	0,69	0,33	0,82	0,50	0,51	0,47	0,91	1,04	0,61
- Depósitos a Plazo	s/m	s/m	5,00	0,50	s/m	s/m	0,50	s/m	s/m	s/m	s/m	s/m	0,75
- Títulos Valores Emitidos	s/m	s/m	s/m	s/m	s/m	s/m	s/m	s/m	s/m	s/m	s/m	s/m	s/m
- CDA	5,64	5,95	3,83	5,29	5,57	5,08	5,19	5,54	5,55	5,18	5,41	5,17	4,50

Fuente: Superintendencia de Bancos y DOMA.

\* Rendimiento Promedio Ponderado.