



INDICADORES FINANCIEROS

MAYO
2017

REPUBLICA DEL PARAGUAY



MOKOIPA-SU-GUARANI

Banco Central del Paraguay
Federación Rusa y Augusto Roa Bastos
www.bcp.gov.py - webmaster@bcp.gov.py
Asunción - Paraguay



Resumen Ejecutivo

En el mes de mayo de 2017, el promedio ponderado de la tasa de interés activa en moneda nacional (MN) del sistema bancario (que incluye sobregiros y tarjetas de créditos) fue de 17,37%, mientras que el promedio ponderado de la tasa pasiva en moneda nacional fue de 5,15%.

Asimismo, el promedio ponderado de la tasa de interés activa en moneda extranjera (ME) del sistema bancario fue de 8,30%, mientras el promedio ponderado de la tasa pasiva fue de 2,28%.

En las empresas financieras el promedio ponderado de la tasa activa en MN fue de 27,48% y el promedio ponderado de la tasa pasiva fue de 8,22%.

Por su parte, el promedio ponderado de la tasa activa para las operaciones con ME de las empresas financieras fue de 12,25%, mientras que el promedio ponderado de la tasa pasiva fue de 4,52% en el mes de referencia.

Con respecto a la tasa de política monetaria (TPM) del Banco Central del Paraguay (BCP), el Comité de Operaciones de Mercado Abierto (CEOMA), en su última reunión de junio de 2017, decidió, por unanimidad, mantener la tasa de interés de política monetaria en 5,50% anual.

El CEOMA señala que, en el contexto internacional, en las economías avanzadas se ha observado una evolución favorable de la actividad económica en meses recientes, a pesar de que persiste cierto grado de incertidumbre. Por su parte, en la región, las tensiones derivadas del ámbito político en Brasil se han moderado en las últimas semanas. En el contexto local, conforme a los indicadores adelantados, la actividad económica muestra un mejor desempeño, tras la disminución puntual observada en el mes anterior. Por su parte, las distintas medidas de inflación mantienen un comportamiento consistente con la convergencia de la inflación a la meta en el horizonte de política monetaria. Adicionalmente, las expectativas de inflación se encuentran ancladas al objetivo inflacionario.

Bajo este escenario, el Comité considera oportuno mantener el perfil actual de la política monetaria. No obstante, seguirá monitoreando la evolución de las variables macroeconómicas internas y externas y utilizará sus instrumentos con flexibilidad, a fin de garantizar la convergencia de la inflación proyectada a la meta de 4,0% anual.

El Comité de Mercado Abierto de la Reserva Federal de EE.UU., en su reunión del mes de junio de 2017, aumentó en 0,25 puntos base (p.b.) la tasa de interés de fondos federales quedando establecida en el rango de 1,00% a 1,25% e indicó que probablemente habrá un aumento adicional durante el año a pesar de los débiles datos económicos.

En este sentido, la Fed considera que el mercado de trabajo sigue fortaleciéndose pero la actividad económica creció moderadamente en lo que lo va del año. Admiten además que, a corto plazo, la inflación seguirá por debajo de la meta de 2%.

El Consejo de Gobierno del Banco Central Europeo (BCE), en su última reunión de junio de 2017, mantuvo la tasa de interés en su mínimo histórico del cero por ciento.

En relación con las medidas de política monetaria no convencionales, el Consejo de Gobierno confirma que las compras netas continuarán al ritmo actual de 60 miles de millones de euros mensuales hasta el final de diciembre de 2017 o hasta una fecha posterior si fuera necesario y, en todo caso, hasta que el Consejo de Gobierno observe un ajuste sostenido de la senda de inflación que sea compatible con su objetivo.

El Comité de Política Monetaria (COPOM) del Banco Central de Brasil redujo en mayo de 2017 su tasa de interés referencial en 100 p.b. para ubicarlo en 10,25%, que representa el nivel más bajo desde enero del 2014. El COPOM menciona que el mayor riesgo que enfrenta la economía está relacionado con la crisis política del país, ya que la actividad económica ha comenzado a mostrar señales de recuperación tras dos años de recesión.

Tasa de Interés Bancaria Efectivas

Tasa de Interés Activa en Moneda Nacional (MN)

En el mes de mayo de 2017, la tasa de interés¹ promedio ponderado para las operaciones activas en MN de los bancos fue de 17,37%, inferior en 0,76 puntos porcentuales (p.p.) a la tasa verificada en igual mes del año anterior.

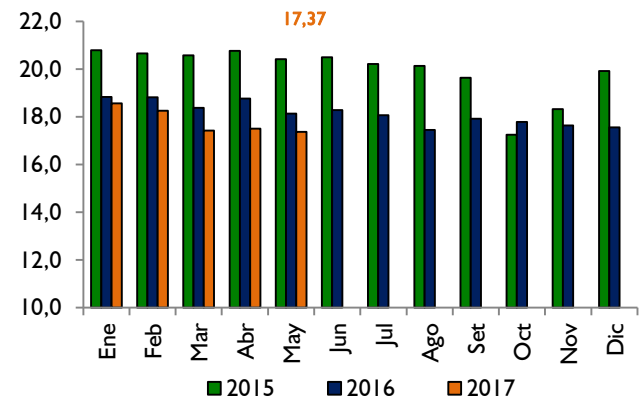
Tabla N° 1 Tasa de Interés Activa en MN

	Comerciales	Desarrollo	Consumo	Vivienda	Sobregiros	Tarjetas de Créditos	Promedio Ponderado
may-16	15,67	11,69	30,51	14,35	37,06	18,46	18,13
abr-17	15,07	11,13	30,45	13,37	34,75	16,60	17,50
may-17	14,96	11,06	30,38	12,49	34,56	16,28	17,37
Var. Mensual	-0,11	-0,07	-0,08	-0,88	-0,19	-0,32	-0,13
Var. Interanual	-0,72	-0,64	-0,13	-1,86	-2,50	-2,18	-0,76

Fuente: Superintendencia de Bancos

En términos sectoriales, se observaron disminuciones en todas las tasas con respecto al mes anterior. Así, disminuyeron las tasas para Préstamos Comerciales (0,11 p.p.), Préstamos de Desarrollo (0,07 p.p.), Préstamos Personales de Consumo (0,08 p.p.), préstamos para la Vivienda (0,88 p.p.), Sobregiros (0,19 p.p.) y Tarjetas de Crédito (0,32 p.p.).

Gráfico N° 1 Tasa de Interés Activa en MN Promedio Ponderado



Fuente: Superintendencia de Bancos

Tasa de Interés Pasiva en Moneda Nacional

El promedio ponderado de la tasa pasiva en MN, en el mes de mayo de 2017, fue de 5,15%, superior a la registrada en el mes precedente en 0,07 p.p. Las tasas para Depósitos a la Vista y CDA observaron incrementos de 0,09 p.p. y 0,18 p.p., respectivamente. En cambio, disminuyó la tasa para Depósitos a Plazo (0,63 p.p.) en el periodo analizado.

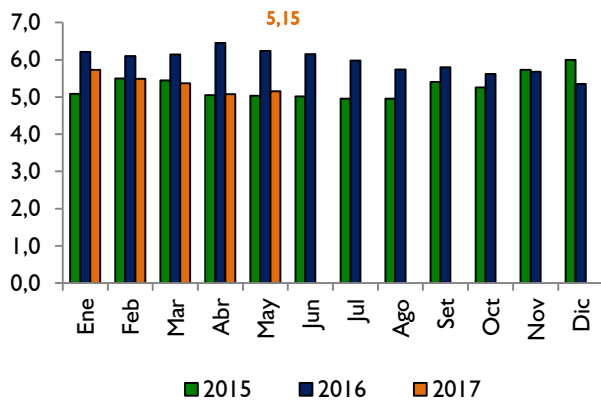
Tabla N° 2 Tasa de Interés Pasiva en MN

	Vista	Plazo	CDA	Promedio Ponderado
may-16	1,07	6,09	10,07	6,24
abr-17	0,94	7,15	8,40	5,08
may-17	1,03	6,52	8,57	5,15
Var. Mensual	0,09	-0,63	0,18	0,07
Var. Interanual	-0,04	0,43	-1,50	-1,10

Fuente: Superintendencia de Bancos

¹ Todas las tasas mencionadas en el presente informe son tasas anuales promedios ponderados, calculados conforme a los reportes mensuales de la Superintendencia de Bancos. Datos sujetos a revisión.

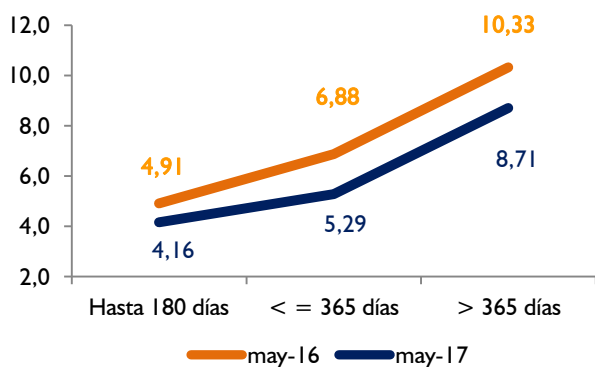
Gráfico N° 2 Tasa de Interés Pasiva en MN Promedio Ponderado



Fuente: Superintendencia de Bancos

La curva de rendimientos de los CDA en MN presentó una caída en el mes de mayo de 2017 al compararla con igual mes del año 2016. La misma mostró una menor tasa en los plazos mayores a 365 días, entre 180 y 365 días y hasta 180 días. La tasa promedio ponderado cerró en 8,57% en el mes de referencia, inferior a la registrada en el mismo periodo del año anterior en 1,50 p.p.

Gráfico N° 3 Curva de Rendimiento de CDA en MN



Fuente: Superintendencia de Bancos

Tasa de Interés Activa en Moneda Extranjera

El promedio ponderado de la tasa de interés activa en ME de los bancos fue de 8,30% en mayo de 2017, tasa superior a la del mes anterior en 0,35 p.p.

En términos sectoriales, se observaron aumentos en las tasas para Préstamos Comerciales (0,90 p.p.), para Préstamos de Consumo (0,71 p.p.), para Préstamos para la Vivienda (0,40 p.p.) y para Sobregiros (1,74 p.p.). En cambio, disminuyó la tasa para Préstamos de Desarrollo (1,42 p.p.).

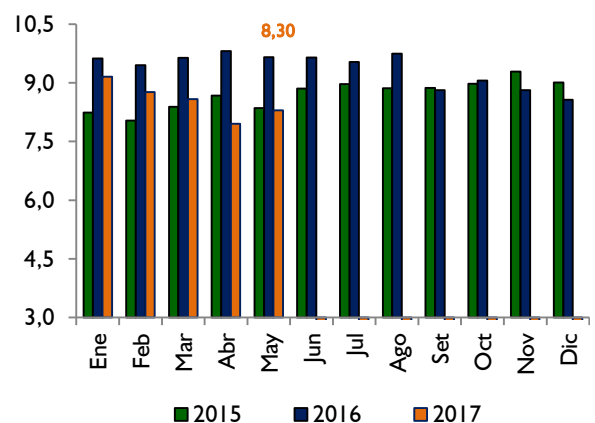
Tabla N° 3 Tasa de Interés Activa en ME

	Comerciales	Desarrollo	Consumo	Vivienda	Sobregiros	Promedio Ponderado
may-16	9,32	10,38	10,36	10,28	15,39	9,66
abr-17	7,40	9,14	10,99	9,44	13,16	7,95
may-17	8,30	7,72	11,70	9,84	14,90	8,30
Var. Mensual	0,90	-1,42	0,71	0,40	1,74	0,35
Var. Interanual	-1,03	-2,65	1,34	-0,44	-0,49	-1,36

Fuente: Superintendencia de Bancos

En términos interanuales, la tasa activa promedio ponderado en ME de los bancos tuvo una disminución de 1,36 p.p. en el mes de mayo de 2017.

Gráfico N° 4 Tasa de Interés Activa en ME Promedio Ponderado



Fuente: Superintendencia de Bancos

Tasa de Interés Pasiva en Moneda Extranjera

La tasa de interés pasiva en ME se ubicó en el mes de mayo de 2017 en 2,28%, similar a la tasa registrada en el mes anterior. Con respecto a abril de 2017, se verificó una variación positiva en la tasa para Depósitos a plazo de 0,03 p.p. y para CDA en 0,05 p.p. En tanto, la tasa para los Depósitos a la Vista se mantuvo en los mismos niveles.

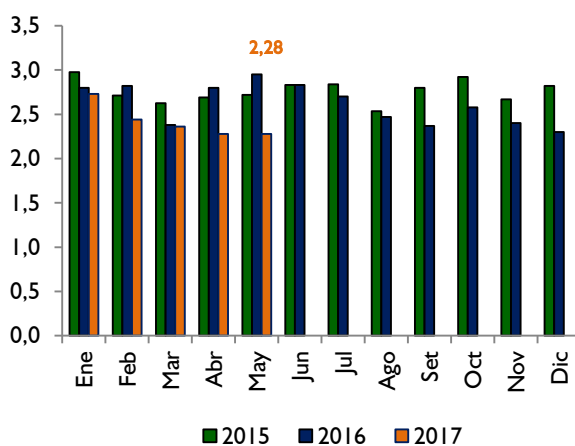
Tabla N° 4 Tasa de Interés Pasiva en ME

	Vista	Plazo	CDA	Promedio Ponderado
may-16	0,27	1,67	5,14	2,95
abr-17	0,17	3,24	4,07	2,28
may-17	0,17	3,27	4,12	2,28
Var. Mensual	0,00	0,03	0,05	0,00
Var. Interanual	-0,10	1,60	-1,02	-0,68

Fuente: Superintendencia de Bancos

Interanualmente, la tasa de interés pasiva promedio ponderado tuvo una reducción de 0,68 p.p. en el mes de referencia.

Gráfico N° 5 Tasa de Interés Pasiva en ME Promedio Ponderado

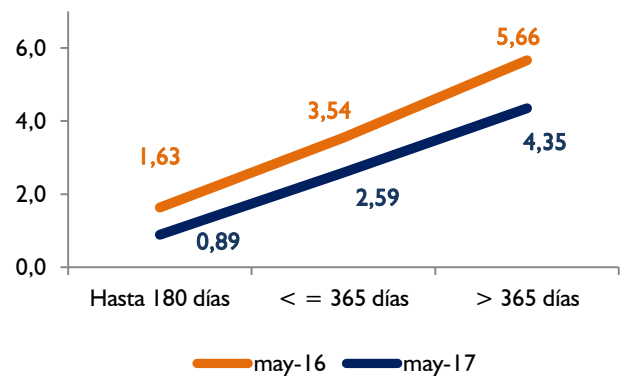


Fuente: Superintendencia de Bancos

La curva de rendimientos de los CDA en ME, mostró una tasa inferior para todos los plazos, hasta 180 días, entre 180 y 365 días y mayores a 365 días.

Con estos resultados, el promedio ponderado de la tasa pasiva en ME fue de 4,12%, inferior al registrado en igual periodo del año anterior en 1,02 p.p.

Gráfico N° 6 Curva de Rendimiento de CDA en ME

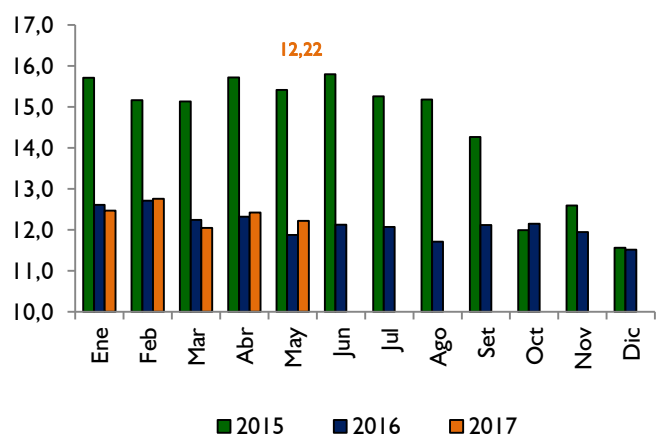


Fuente: Superintendencia de Bancos

Margen de Intermediación

El margen de intermediación financiera de los bancos, medido como la diferencia entre las tasas activas y pasivas, en MN, fue de 12,22% en mayo de 2017. Este margen es superior al registrado en mayo de 2016, en 0,34 p.p.

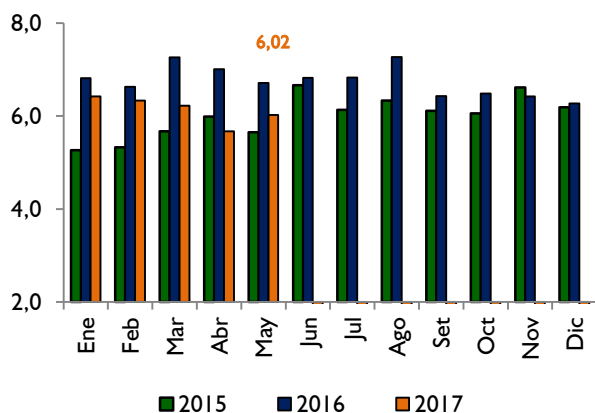
Gráfico N° 7 Margen de Intermediación en MN



Fuente: Superintendencia de Bancos

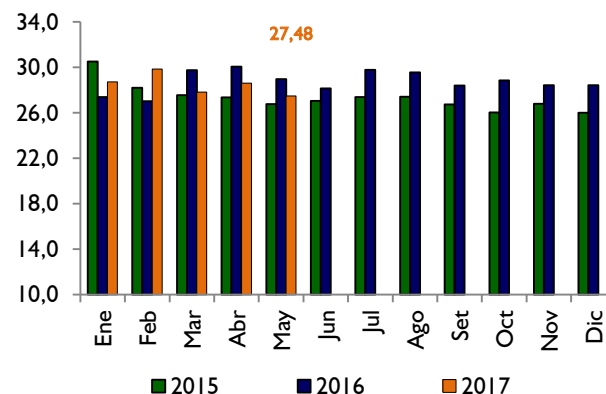
Por otro lado, el margen de intermediación en ME fue de 6,02% en el mes de mayo de 2017. Este nivel es inferior respecto al mismo periodo del año anterior en 0,69 p.p.

Gráfico N° 8 Margen de Intermediación en ME



Fuente: Superintendencia de Bancos

Gráfico N° 9 Tasa de Interés Activa en MN Promedio Ponderado



Fuente: Superintendencia de Bancos

Tasa de Interés Efectiva de las Empresas Financieras

Tasa de Interés Activa en Moneda Nacional

En mayo de 2017, la tasa de interés activa en MN de las empresas financieras fue 27,48%. Este indicador reflejó una reducción de 1,13 p.p. con respecto al mes precedente y de 1,49 p.p. con respecto a mayo de 2016.

En términos sectoriales, disminuyeron las tasas para Préstamos de Consumo (1,41 p.p.) y de Tarjetas de Crédito (0,39 p.p.). Por el contrario, aumentaron las tasas para Préstamos Comerciales (0,34 p.p.), para Préstamos de Desarrollo (0,98 p.p.) y Préstamos Personales para la Vivienda (5,68 p.p.).

Tabla N° 5 Tasa de Interés Activa en MN

	Comerciales	Desarrollo	Consumo	Vivienda	Tarjetas de Créditos	Promedio Ponderado
may-16	20,33	14,32	32,90	s/m	18,43	28,96
abr-17	18,73	17,59	34,04	8,08	16,72	28,60
may-17	19,07	18,57	32,64	13,77	16,33	27,48
Var. Mensual	0,34	0,98	-1,41	5,68	-0,39	-1,13
Var. Interanual	-1,26	4,25	-0,27	-	-2,10	-1,49

Fuente: Superintendencia de Bancos

Tasa de Interés Pasiva en Moneda Nacional

La tasa de interés para las captaciones en MN de las empresas financieras fue de 8,22%, nivel superior al registrado en el mes anterior en 0,53 p.p. De esta manera, se incrementaron las tasas para Depósitos a la Vista en 0,20 p.p. y CDA en 0,60 p.p., mientras que se redujeron las tasas para Depósitos a Plazo en 0,13 p.p.

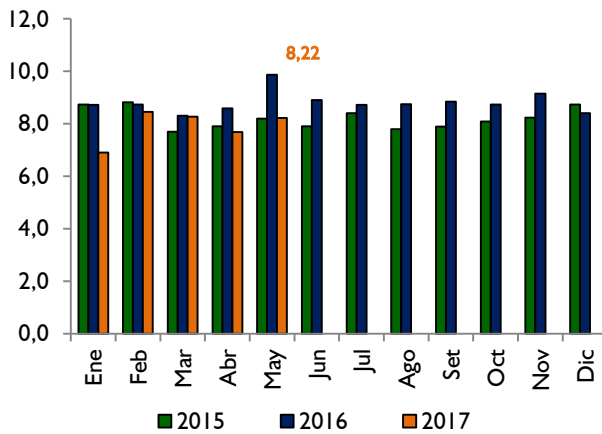
Tabla N° 6 Tasa de Interés Pasiva MN

	Vista	Plazo	CDA	Promedio Ponderado
may-16	0,36	9,27	12,19	9,87
abr-17	0,29	10,38	9,50	7,69
may-17	0,49	10,25	10,10	8,22
Var. Mensual	0,20	-0,13	0,60	0,53
Var. Interanual	0,13	0,98	-2,09	-1,65

Fuente: Superintendencia de Bancos

En términos interanuales, la tasa de interés pasiva promedio ponderado, en MN, tuvo una variación negativa en 1,65 p.p.

Gráfico N° 10 Tasa de Interés Pasiva en MN Promedio Ponderado



Fuente: Superintendencia de Bancos

Tasa de Interés Activa en Moneda Extranjera

La tasa de interés activa para las operaciones en ME de las empresas financieras fue de 12,25%, nivel superior al de abril de 2017 en 0,18 p.p.

Por sectores, las tasas para Préstamos de Consumo aumentaron en (0,55 p.p.) y las tasas para Préstamos Comerciales disminuyeron (0,26 p.p.), respectivamente, respecto al mes anterior.

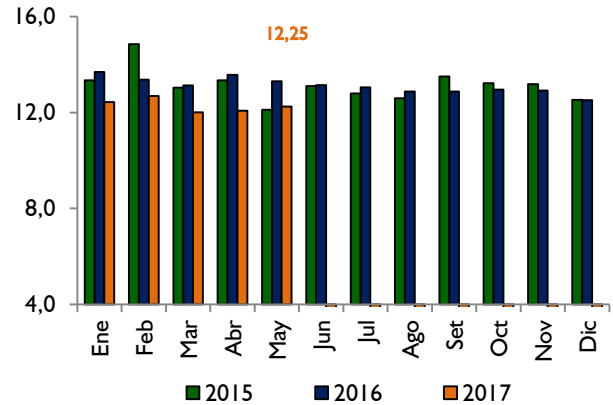
Tabla N° 7 Tasa de Interés Activa en ME

	Comerciales	Consumo	Promedio Ponderado
may-16	12,75	13,64	13,30
abr-17	12,15	12,01	12,07
may-17	11,88	12,56	12,25
Var. Mensual	-0,26	0,55	0,18
Var. Interanual	-0,86	-1,08	-1,06

Fuente: Superintendencia de Bancos

Interanualmente, la tasa de interés activa en ME disminuyó en 1,06 p.p., en el mes de referencia.

Gráfico N° 11 Tasa de Interés Activa en ME Promedio Ponderado



Fuente: Superintendencia de Bancos

Tasa de Interés Pasiva en Moneda Extranjera

La tasa de interés pasiva en ME de las empresas financieras se situó en 4,52% en mayo de 2017, nivel superior en 0,07 p.p. al registrado en el mes anterior.

Las tasas para Depósitos a la Vista y CDA aumentaron en 0,50 p.p. y 0,08 p.p., respectivamente, en tanto los Depósitos a Plazo no tuvieron movimiento en el mes de referencia.

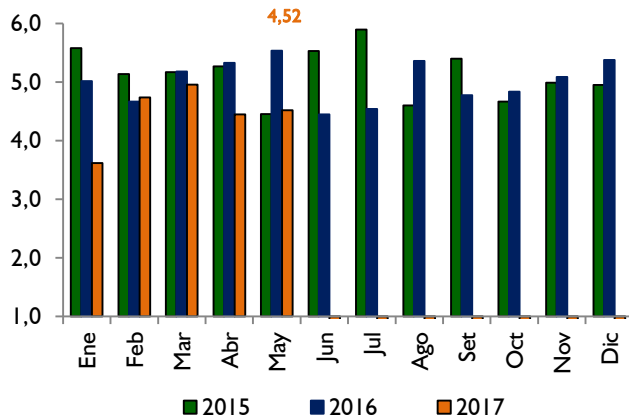
Tabla N° 8 Tasa de Interés Pasiva en ME

	Vista	Plazo	CDA	Promedio Ponderado
may-16	0,18	2,02	6,21	5,54
abr-17	0,33	s/m	5,16	4,45
may-17	0,83	0,50	5,24	4,52
Var. Mensual	0,50	-	0,08	0,07
Var. Interanual	0,65	-1,52	-0,97	-1,02

Fuente: Superintendencia de Bancos

En el mes de mayo de 2017 la tasa pasiva en ME de las empresas financieras fue inferior en 1,02 p.p. a la tasa que se había observado en el mismo periodo de 2016.

Gráfico N° 12 Tasa de Interés Pasiva en ME Promedio Ponderado

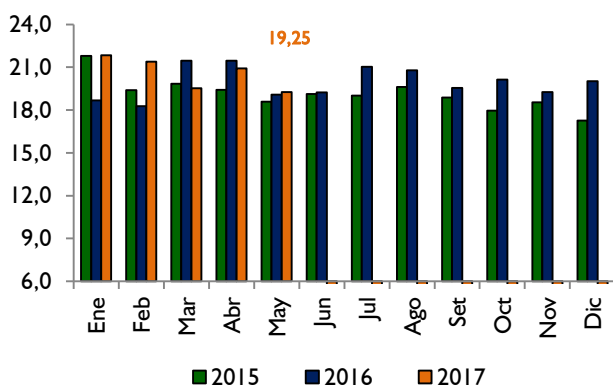


Fuente: Superintendencia de Bancos

Margen de Intermediación

El margen de intermediación de las empresas financieras, medido como la diferencia entre las tasas activas y pasivas en MN, fue de 19,25% en mayo de 2017. El margen es inferior en 1,66 p.p. al mes precedente y superior en 0,16 p.p. al mismo periodo del año anterior.

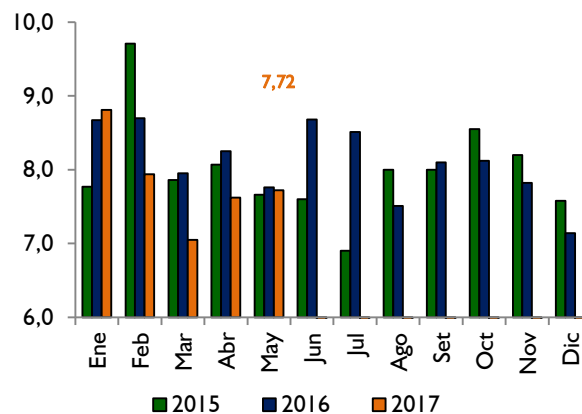
Gráfico N° 13 Margen de Intermediación en MN



Fuente: Superintendencia de Bancos

Por otro lado, el margen de intermediación en ME fue de 7,72% en el mes de mayo de 2017, superior en 0,11 p.p. con respecto al observado en el mes anterior e inferior en 0,04 p.p. con respecto al mismo periodo del año anterior.

Gráfico N° 14 Margen de Intermediación en ME



Fuente: Superintendencia de Bancos

Tasas de Interés de Política Monetaria

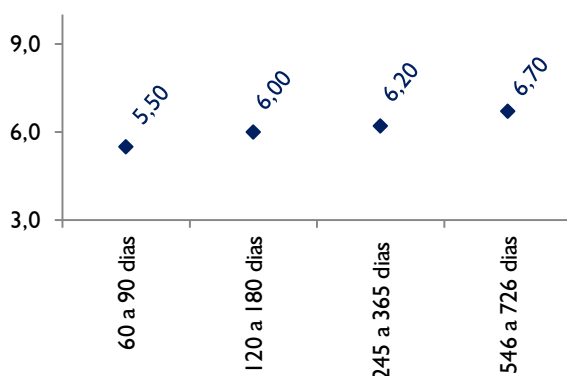
Banco Central del Paraguay

Con respecto a la tasa de política monetaria (TPM) del Banco Central del Paraguay (BCP), el Comité de Operaciones de Mercado Abierto (CEOMA), en su última reunión de junio de 2017, decidió, por unanimidad, mantener la tasa de interés de política monetaria en 5,50% anual.

El CEOMA señala que, en el contexto internacional, en las economías avanzadas se ha observado una evolución favorable de la actividad económica en meses recientes, a pesar de que persiste cierto grado de incertidumbre. Por su parte, en la región, las tensiones derivadas del ámbito político en Brasil se han moderado en las últimas semanas. En el contexto local, conforme a los indicadores adelantados, la actividad económica muestra un mejor desempeño, tras la disminución puntual observada en el mes anterior. Por su parte, las distintas medidas de inflación mantienen un comportamiento consistente con la convergencia de la inflación a la meta en el horizonte de política monetaria. Adicionalmente, las expectativas de inflación se encuentran ancladas al objetivo inflacionario.

Bajo este escenario, el Comité considera oportuno mantener el perfil actual de la política monetaria. No obstante, seguirá monitoreando la evolución de las variables macroeconómicas internas y externas y utilizará sus instrumentos con flexibilidad, a fin de garantizar la convergencia de la inflación proyectada a la meta de 4,0% anual.

Gráfico N° 15 Tasa de Rendimientos de los IRM



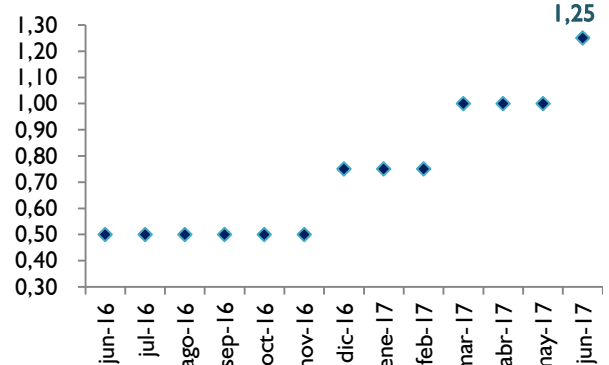
Fuente: Gerencia de Mercados

Reserva Federal

El Comité de Mercado Abierto de la Reserva Federal de EE.UU., en su reunión del mes de junio de 2017, aumentó en 0,25 puntos base (p.b.) la tasa de interés de fondos federales quedando establecida en el rango de 1,00% a 1,25% e indicó que probablemente habrá un aumento adicional durante el año a pesar de los débiles datos económicos.

En este sentido, la Fed considera que el mercado de trabajo sigue fortaleciéndose pero la actividad económica creció moderadamente en lo que lo va del año. Admiten además que, a corto plazo, la inflación seguirá por debajo de la meta de 2%.

Gráfico N° 16 Tasa Referencial FED (EEUU)




Fuente: Reuters

Banco Central Europeo

El Consejo de Gobierno del Banco Central Europeo (BCE), en su última reunión de junio de 2017, mantuvo la tasa de interés en su mínimo histórico del cero por ciento.

En relación con las medidas de política monetaria no convencionales, el Consejo de Gobierno confirma que las compras netas continuarán al ritmo actual de 60 miles de millones de euros mensuales hasta el final de diciembre de 2017 o hasta una fecha posterior si fuera necesario y, en todo caso, hasta que el Consejo de Gobierno observe un ajuste sostenido de la senda de inflación que sea compatible con su objetivo.

Gráfico N° 17 Tasa de Interés de Política Monetaria Zona Euro



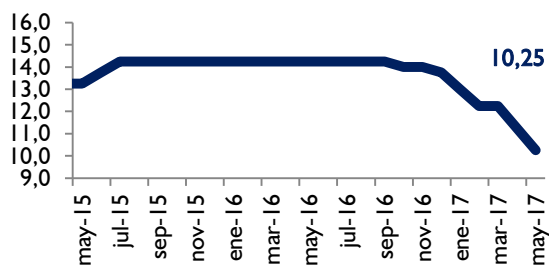
Fuente: Reuters

Banco Central de Brasil

El Comité de Política Monetaria (COPOM) del Banco Central de Brasil redujo en mayo de 2017 su tasa de interés referencial en 100 p.b. para ubicarlo en 10,25%, que representa el nivel más bajo desde enero del 2014.

El COPOM menciona que el mayor riesgo que enfrenta la economía está relacionado con la crisis política del país, ya que la actividad económica ha comenzado a mostrar señales de recuperación tras dos años de recesión.

Gráfico N° 18 Tasa Selic (Brasil)



Fuente: Reuters

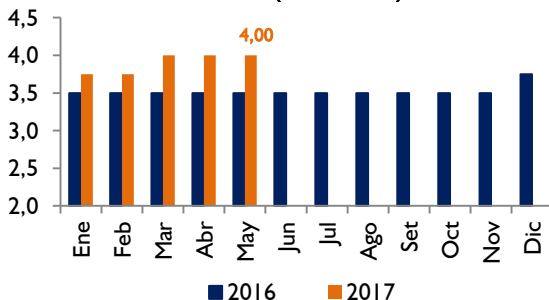
Tasas de Interés Internacionales

PRIME y LIBOR

Al mes de mayo de 2017, las principales tasas de interés del mercado internacional se mantuvieron relativamente estables.

La tasa PRIME (tasa para créditos a grandes empresas otorgada por los bancos comerciales en los Estados Unidos) se incrementó de 3,75% a 4,00%, a partir del 16 de marzo de 2017.

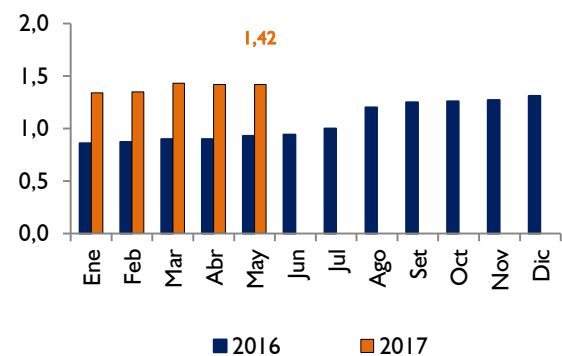
Gráfico N° 19 PRIME (Seis meses)



Fuente: Reuters

Por su parte, en el mes de mayo de 2017 la tasa LIBOR fue de 1,42%, superior al valor registrado en el mismo periodo del año anterior en 0,49 p.p.

Gráfico N° 20 LIBOR (Seis meses)



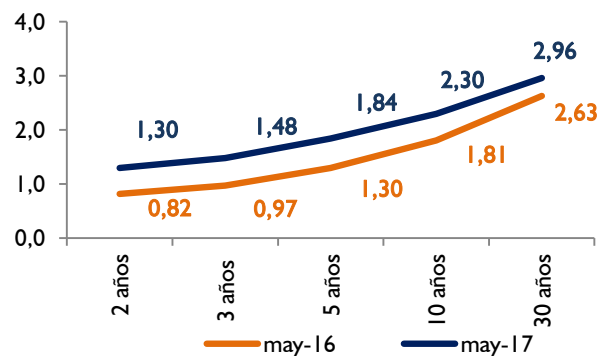
Fuente: Reuters

Bonos del Tesoro de Estados Unidos

La curva de rendimiento de los bonos del Tesoro de los Estados Unidos, para todos los plazos, se ubicó en el mes de mayo de 2017 por encima de la curva observada en el mismo periodo de 2016.

Así, el promedio simple de las tasas de los distintos plazos fue 2,0%, superior a la observada en igual período del año anterior que fue del 1,5%.

Gráfico N° 21 Rendimiento de Bonos del Tesoro de los Estados Unidos.



Fuente: Reuters



Operaciones Bursátiles - Instrumentos Financieros Negociados

Las transacciones realizadas en el mes de mayo de 2017 en la Bolsa de Valores y Productos de Asunción S.A. alcanzaron ₡ 196.778 millones, cifra superior en 91,2 % a la registrada en el mes precedente. De las transacciones registradas en la Bolsa, el 94,5% corresponde a operaciones de Renta Fija, el 3,0% a Renta Variable y el 2,5% a operaciones de reporto. El total acumulado de las transacciones a mayo fue de ₡ 678.865 millones, que representó una reducción de 30,4% con relación al acumulado en igual periodo del año anterior.

Instrumentos Financieros Transados en la BVPASA.

En Millones de Guaraníes

INSTRUMENTOS DE CAPITAL Y DE DEUDA	2017		Acumulado		Var. May/Abr-17	Interanual Acumulado
	Abril	Mayo	2016	2017	%	%
Renta Variable	5.520	5.875	27.368	66.325	6,4%	142,3%
Acciones	5.520	5.875	27.368	66.325	6,4%	142,3%
Renta Fija	89.879	185.898	886.027	558.273	106,8%	-37,0%
Bonos en Gs	45.417	119.400	309.266	258.506	162,9%	-16,4%
Bonos USD	41.470	62.859	570.837	279.865	51,6%	-51,0%
Títulos de Crédito en Gs	158	418	5.049	9.486	164,6%	87,9%
Títulos de Crédito en USD	2.834	3.221	875	10.416	13,7%	1090,4%
Reporto	7.517	5.005	62.252	54.267	-33,4%	-12,8%
Reporto en Gs	6.401	5.005	29.930	53.150	-21,8%	77,6%
Reporto en USD	1.116	0	32.322	1.117	-100,0%	-100,0%
Total operado	102.916	196.778	975.647	678.865	91,2%	-30,4%

	Acumulado Mayo 2016	Participación %	Acumulado Mayo 2017	Participación %
Primario	333.922	34,23%	224.669	33,09%
Secundario	641.725	65,77%	454.196	66,91%
Total operado	975.647		678.865	

Fuente: Bolsa de Valores y Productos de Asunción SA.

Las operaciones primarias alcanzaron 224.669 millones de guaraníes y las operaciones secundarias² 454.196 millones de guaraníes, representando del total operado el 33,09% y el 66,91%, respectivamente.

² Los títulos valores, tanto de renta fija o variable (acciones, bonos, etc.) son emitidos por las empresas en el mercado primario. El mercado primario de valores se caracteriza por la emisión de instrumentos nuevos al mercado financiero, donde los mismos son vendidos y colocados por la empresa emisora. El mercado secundario se encarga de las compraventas posteriores de esos títulos entre los inversores, generando liquidez para los títulos. Esta operación es muy importante, puesto que la liquidez, junto con el riesgo y el rendimiento, son los elementos básicos para decidir sobre una inversión.

Cuadro N° 1
Tasas de interés bancarias
En porcentajes anuales - Ponderación sobre saldos
Mayo 2017 - Cifras sujetas a revisión

Tasas activas Moneda Nacional	Nominales			Efectivas Promedio	Monto I/ Millones de Gs.
	Mínima	Máxima	Promedio		
Préstamos					
Comerciales	5,81	39,12	13,94	14,96	18.782.212
De Desarrollo	7,34	24,31	10,82	11,06	3.701.025
Personales de Consumo	5,29	38,23	26,65	30,38	5.485.586
Personales para la Vivienda	6,60	20,67	11,85	12,49	1.838.532
Otros	s/m	s/m	s/m	s/m	s/m
PROMEDIO PONDERADO	5,96	35,98	15,76	17,16	29.807.356
Sobregiros	14,10	35,30	29,82	34,56	518.449
Tarjetas de Crédito	9,00	15,43	15,19	16,28	2.429.683
PROMEDIO PONDERADO GLOBAL	6,31	34,45	15,94	17,37	32.755.487

Tasas activas Moneda Extranjera	Nominales			Efectivas Promedio	Monto Millones de Gs.
	Mínima	Máxima	Promedio		
Préstamos					
Comerciales	2,89	16,89	8,14	8,30	21.158.986
De Desarrollo	4,81	15,20	7,67	7,72	7.205.313
Personales de Consumo	6,56	16,73	11,24	11,70	507.437
Personales para la Vivienda	9,62	10,00	9,78	9,84	291.188
Otros	s/m	s/m	s/m	s/m	s/m
PROMEDIO PONDERADO	3,50	16,40	8,09	8,23	29.162.923
Sobregiros M/E	8,18	15,70	13,95	14,90	308.310
PROMEDIO PONDERADO GLOBAL	3,55	16,39	8,15	8,30	29.471.233

Tasas pasivas Moneda Nacional	Nominales			Efectivas Promedio	Monto Millones de Gs.
	Mínima	Máxima	Promedio		
Depósitos a la Vista	0,01	7,00	1,02	1,03	13.030.826
Depósitos a Plazo	2,70	9,87	6,40	6,52	363.794
<= 90 días	4,00	4,10	4,01	4,01	65.000
<= 180 días	1,00	4,00	3,56	3,56	288,53
<= 365 días	1,00	9,00	6,72	6,88	16.347
> 365 días	2,50	11,25	6,94	7,08	282.159
Títulos Valores Emitidos	s/m	s/m	s/m	s/m	50.010
<= 90 días	s/m	s/m	s/m	s/m	s/m
<= 180 días	s/m	s/m	s/m	s/m	s/m
<= 365 días	s/m	s/m	s/m	s/m	10
> 365 días	s/m	s/m	s/m	s/m	50.000
Certificados de Depósitos de Ahorro	2,21	11,88	8,39	8,57	15.546.352
CDA hasta 180 días	0,05	6,00	4,11	4,16	197.405
C.D.A. <= 365 días	1,70	10,00	5,22	5,29	369.969
CDA > 365 días	2,25	12,00	8,52	8,71	14.978.978
Otros Depósitos	s/m	s/m	s/m	s/m	155.505
PROMEDIO PONDERADO	1,23	9,66	5,04	5,15	29.146.486

Tasas pasivas Moneda Extranjera	Nominales			Efectivas	Monto Millones de Gs.
	Mínima	Máxima	Promedio		
Depósitos a la Vista	0,01	3,00	0,17	0,17	12.478.996
Depósitos a Plazo	0,69	4,48	3,60	3,61	62.099
<= 90 días	0,10	0,10	0,10	0,10	5.960
<= 180 días	0,50	1,10	1,09	1,09	1.679
<= 365 días	0,50	1,00	0,97	0,97	11.098
> 365 días	0,75	5,50	4,37	4,38	43.361
Títulos Valores Emitidos	s/m	s/m	s/m	s/m	307.817
<= 90 días	s/m	s/m	s/m	s/m	s/m
<= 180 días	s/m	s/m	s/m	s/m	s/m
<= 365 días	s/m	s/m	s/m	s/m	s/m
> 365 días	s/m	s/m	s/m	s/m	307.817
Certificados de Depósitos de Ahorro	0,74	6,49	4,08	4,12	14.226.171
CDA hasta 180 días	0,15	2,20	0,89	0,89	420.654
CDA <= 365 días	0,50	5,00	2,57	2,59	1.054.574
CDA > 365 días	0,78	6,75	4,31	4,35	12.750.943
Otros Depósitos	s/m	s/m	s/m	s/m	172.265
PROMEDIO PONDERADO	0,40	4,86	2,26	2,28	27.247.350

Fuente : Datos proveídos por la Superintendencia de Bancos.

Cuadro Nº 2

Tasas de Interés efectivas bancarias

Promedio mensuales en porcentajes anuales - Ponderacion sobre saldos

Mayo 2017 - Cifras sujetas a revisión

Tasas Activas													
Moneda Nacional													
	may-16	jun-16	jul-16	ago-16	sep-16	oct-16	nov-16	dic-16	ene-17	feb-17	mar-17	abr-17	may-17
- Préstamos Comerciales	15,67	15,57	15,87	14,66	15,36	15,23	15,01	14,14	16,30	15,89	14,88	15,07	14,96
- Préstamos de Desarrollo	11,69	12,17	11,78	12,30	12,48	11,60	10,93	11,77	12,58	12,27	11,09	11,13	11,06
- Personales de Consumo	30,51	30,93	29,37	29,60	30,10	30,47	30,86	30,23	31,75	31,06	30,05	30,45	30,38
- Personales para la Vivienda	14,35	13,65	13,29	13,32	13,55	13,42	13,26	11,89	13,85	13,52	13,59	13,37	12,49
- Otros ^{1/}	s/m	s/m	s/m	s/m	s/m	s/m	s/m	s/m	s/m	s/m	s/m	s/m	s/m
PROMEDIO PONDERADO	17,78	17,83	17,69	17,04	17,61	17,47	17,29	16,59	18,40	18,07	17,12	17,29	17,16
- Sobregiros	37,06	36,66	36,18	35,59	36,04	35,15	36,44	33,08	35,20	36,01	35,56	34,75	34,56
- Tarjetas de Crédito	18,46	19,70	18,95	18,50	17,97	17,86	17,60	17,24	17,24	16,35	17,57	16,60	16,28
PROMEDIO PONDERADO 2/	18,13	18,28	18,06	17,45	17,92	17,78	17,63	16,87	18,56	18,25	17,42	17,50	17,37

Tasas Pasivas													
Moneda Nacional													
	may-16	jun-16	jul-16	ago-16	sep-16	oct-16	nov-16	dic-16	ene-17	feb-17	mar-17	abr-17	may-17
- Depósitos a la Vista	1,07	1,03	1,08	0,97	1,05	1,04	1,11	1,11	1,22	1,16	0,93	0,94	1,03
- Depósitos a Plazo	6,09	6,25	6,62	7,82	7,19	6,76	5,36	5,25	7,03	6,37	5,17	7,15	6,52
- Títulos Valores Emitidos	s/m	s/m	s/m	s/m	s/m	s/m	s/m	s/m	s/m	s/m	s/m	s/m	s/m
- C D A	10,07	9,94	9,66	9,25	9,33	9,20	9,21	8,57	9,10	8,73	8,90	8,40	8,57
- Otros	s/m	s/m	s/m	s/m	s/m	s/m	s/m	s/m	s/m	s/m	s/m	s/m	s/m
PROMEDIO PONDERADO	6,24	6,15	5,98	5,74	5,80	5,67	5,68	5,35	5,73	5,49	5,37	5,08	5,15
Spread de Tasas Bancarias MN	11,88	12,13	12,07	11,71	12,12	12,11	11,95	11,52	12,83	12,76	12,05	12,42	12,22
Spread de Tasas MN sin TC y sobregiros	11,53	11,69	11,71	11,30	11,81	11,80	11,61	11,24	12,67	12,58	11,75	12,21	12,01

Tasas Activas													
Moneda Extranjera													
	may-16	jun-16	jul-16	ago-16	sep-16	oct-16	nov-16	dic-16	ene-17	feb-17	mar-17	abr-17	may-17
- Préstamos Comerciales	9,32	9,29	9,06	9,68	8,58	8,52	8,59	8,19	8,92	8,09	8,42	7,40	8,30
- Préstamos de Desarrollo	10,38	10,57	10,71	9,69	9,19	10,34	9,12	9,39	9,65	10,52	8,69	9,14	7,72
- Personales de Consumo	10,36	10,99	11,51	11,09	10,54	11,18	10,97	10,30	10,69	11,35	11,33	10,99	11,70
- Personales para la Vivienda	10,28	9,64	9,24	9,66	9,18	9,83	9,05	10,31	9,14	10,46	8,88	9,44	9,84
- Otros ^{1/}	s/m	s/m	s/m	s/m	s/m	s/m	s/m	s/m	s/m	s/m	s/m	s/m	s/m
PROMEDIO PONDERADO	9,60	9,62	9,50	9,71	8,77	9,02	8,77	8,53	9,12	8,73	8,54	7,91	8,23
- Sobregiros	15,39	13,14	13,48	14,66	15,72	14,17	14,48	14,71	14,65	13,74	14,25	13,16	14,90
PROMEDIO PONDERADO GLOBAL	9,66	9,65	9,53	9,75	8,81	9,06	8,81	8,57	9,16	8,77	8,58	7,95	8,30

Tasas Pasivas													
Moneda Extranjera													
	may-16	jun-16	jul-16	ago-16	sep-16	oct-16	nov-16	dic-16	ene-17	feb-17	mar-17	abr-17	may-17
- Depósitos a la Vista	0,27	0,27	0,19	0,20	0,20	0,19	0,18	0,16	0,17	0,19	0,17	0,17	0,17
- Depósitos a Plazo	1,67	2,75	1,29	3,47	3,94	4,10	3,96	3,98	2,06	2,99	4,31	3,24	3,61
- Títulos Valores Emitidos	s/m	s/m	s/m	s/m	s/m	s/m	s/m	s/m	s/m	s/m	s/m	s/m	s/m
- C D A	5,14	4,83	4,62	4,18	4,06	4,40	4,15	3,95	4,07	4,28	4,19	4,07	4,12
PROMEDIO PONDERADO	2,95	2,83	2,70	2,47	2,37	2,59	2,40	2,30	2,46	2,44	2,36	2,28	2,28
Spread de Tasas Bancarias ME	6,71	6,82	6,83	7,27	6,43	6,46	6,42	6,27	6,70	6,33	6,22	5,67	6,02

Tasas Internacionales													
	may-16	jun-16	jul-16	ago-16	sep-16	oct-16	nov-16	dic-16	ene-17	feb-17	mar-17	abr-17	may-17
- LIBOR (a 6 meses en dólares)	0,99	0,92	1,11	1,24	1,24	1,26	1,29	1,32	1,35	1,37	1,42	1,43	1,42
- Prime (a 6 meses en dólares)	3,50	3,50	3,50	3,50	3,50	3,50	3,50	3,75	3,75	3,75	4,00	4,00	4,00
- Selic	14,25	14,25	14,25	14,25	14,25	14,00	14,00	13,75	13,00	12,25	12,25	11,25	11,25
- Fed	0,50	0,50	0,50	0,50	0,25-0,50	0,25-0,50	0,25-0,50	0,50-0,75	0,75	0,75	1,00	1,00	1,00

Fuente: Datos provistos por la Superintendencia de Bancos.

^{1/} Préstamos al Personal, Préstamos Varios y Adelantos por Cuenta de Importadores

Cuadro Nº 3
Saldos comercializados - Millones de Gs
Mayo 2017 - Cifras sujetas a revisión

	may-16	jun-16	jul-16	ago-16	sep-16	oct-16	nov-16	dic-16	ene-17	feb-17	mar-17	abr-17	may-17
ACTIVAS M/N													
Préstamos													
Comerciales	18.578.047	18.537.288	18.501.455	18.467.237	18.576.448	18.710.317	19.043.595	19.541.825	18.979.652	18.647.676	18.850.793	18.847.292	18.782.212
De Desarrollo	3.743.615	3.495.756	3.542.626	3.528.118	3.566.306	3.607.580	3.640.731	3.706.692	4.180.813	3.701.277	3.634.906	3.702.055	3.701.025
Personales de Consumo	5.232.762	5.250.638	5.298.708	5.317.954	5.356.233	5.378.706	5.428.857	5.451.478	5.437.128	5.433.430	5.468.169	5.460.167	5.485.586
Personales para la Vivienda	1.399.389	1.662.528	1.663.615	1.683.873	1.695.399	1.704.952	1.750.320	1.861.109	1.854.192	1.861.531	1.834.062	1.826.918	1.838.532
Otros	s/m	s/m	s/m	s/m	s/m	s/m	s/m	s/m	s/m	s/m	s/m	s/m	s/m
SALDOS	28.953.813	28.946.210	29.006.404	28.997.183	29.194.386	29.401.556	29.863.503	30.561.104	30.451.784	29.643.915	29.787.930	29.836.432	29.807.356
Sobregiros	488.257	501.288	457.175	504.778	491.629	509.105	540.426	474.435	486.125	566.320	476.373	488.308	518.449
Tarjetas de Crédito	2.562.003	2.568.871	2.548.789	2.550.333	2.523.653	2.512.719	2.526.141	2.478.632	2.479.432	2.467.644	2.430.853	2.420.417	2.429.683
SALDOS TOTALES	32.004.072	32.016.369	32.012.368	32.052.294	32.209.668	32.423.380	32.930.070	33.514.170	33.417.342	32.677.879	32.695.157	32.745.158	32.755.487
ACTIVAS M/E													
Comerciales	22.313.903	21.581.842	21.264.696	21.072.822	21.231.087	21.827.341	22.354.451	22.898.666	22.807.384	21.464.699	21.922.235	21.528.071	21.158.986
De Desarrollo	7.385.734	7.021.057	6.988.487	6.890.029	7.078.420	7.174.325	7.213.465	7.114.075	6.576.918	6.702.561	7.081.470	7.149.032	7.205.313
Personales de Consumo	479.944	465.537	462.452	458.657	435.776	479.677	617.393	480.586	579.602	551.633	543.474	523.936	507.437
Personales para la Vivienda	53.596	322.324	326.619	326.212	330.611	335.219	335.611	320.525	377.199	303.737	311.072	305.057	291.188
Otros	s/m	s/m	s/m	s/m	s/m	s/m	s/m	s/m	s/m	s/m	s/m	s/m	s/m
SALDOS	30.233.177	29.390.759	29.042.256	28.747.720	29.075.894	29.816.561	30.520.920	30.813.853	30.341.103	29.022.631	29.858.250	29.506.096	29.162.923
Sobregiros M/E	333.294	236.644	227.485	246.810	177.858	236.311	261.674	205.003	232.148	200.288	226.429	255.292	308.310
SALDOS TOTALES	30.566.471	29.627.403	29.269.740	28.994.531	29.253.751	30.052.873	30.782.594	31.018.856	30.573.251	29.222.918	30.084.679	29.761.387	29.471.233
PASIVAS M/N													
Depósitos a la Vista	10.139.999	10.840.499	11.010.933	10.952.832	11.104.312	11.350.557	11.393.580	11.458.196	11.689.679	11.768.584	12.508.352	12.717.653	13.030.826
Depósitos a Plazo	326.665	335.348	340.414	369.344	369.893	397.665	392.341	403.363	405.039	429.641	397.808	367.544	363.794
<= 90 días	7.587	16.718	26.800	26.882	22.132	42.199	42.492	42.557	52.841	92.780	113.129	73.342	65.000
<= 180 días	224	224	0	1	16	32	52	73	89	49	55	60	289
<= 365 días	10.260	10.960	11.041	11.042	11.040	11.051	11.067	11.092	10.885	10.920	7.958	3.002	16.347
> 365 días	308.595	307.446	302.573	331.418	336.705	344.382	338.730	349.642	341.224	325.891	276.667	291.140	282.159
Títulos Valores Emitidos	50.010	50.010	50.010	50.010	50.010	50.010	50.010	50.010	50.010	50.010	50.010	50.010	50.010
<= 90 días	s/m	s/m	s/m	s/m	s/m	s/m	s/m	s/m	s/m	s/m	s/m	s/m	s/m
<= 180 días	s/m	s/m	s/m	s/m	s/m	s/m	s/m	s/m	s/m	s/m	s/m	s/m	s/m
<= 365 días	10	10	10	10	10	10	10	10	10	10	10	10	10
> 365 días	50.000	50.000	50.000	50.000	50.000	50.000	50.000	50.000	50.000	50.000	50.000	50.000	50.000
Cartificados de Depósitos de Ahorro	13.734.467	14.595.232	14.621.857	14.661.775	14.793.904	14.765.859	14.826.762	15.068.522	15.505.282	15.602.836	15.749.959	15.611.372	15.546.352
CDA hasta 180 días	133.772	126.303	135.292	155.526	191.077	208.430	222.927	251.581	231.468	329.132	386.024	276.984	197.405
CDA <= 365 días	828.770	891.876	887.763	538.030	560.068	549.000	548.565	555.651	519.949	521.715	517.585	380.440	369.969
CDA > 365 días	12.771.925	13.577.053	13.598.802	13.968.219	14.042.759	14.008.429	14.055.270	14.261.291	14.753.866	14.751.989	14.846.350	14.953.948	14.978.978
Otros Depósitos	110.044	130.558	97.426	98.864	102.940	164.151	151.966	80.765	184.524	235.049	127.358	158.873	155.505
SALDOS	24.361.185	25.951.647	26.120.641	26.132.825	26.421.059	26.728.241	26.814.658	27.060.856	27.834.534	28.086.119	28.833.488	28.905.452	29.146.486
PASIVAS M/E													
Depósitos a la Vista	11.545.401	11.583.153	11.269.805	11.160.090	11.445.319	11.425.972	12.118.747	11.760.175	10.525.958	11.500.503	12.064.859	11.993.926	12.478.996
Depósitos a Plazo	70.381	67.194	59.669	54.273	57.652	59.289	64.034	65.297	57.668	54.601	63.637	61.917	62.099
<= 90 días	6.080	6.232	5.266	5.349	5.916	6.382	5.635	5.565	6.152	6.093	5.356	5.293	5.960
<= 180 días	7.371	5.372	5.137	4.381	1.951	1.730	2.643	2.327	1.764	1.394	2.289	2.270	1.679
<= 365 días	6.133	5.582	6.855	6.574	7.053	7.266	5.852	5.031	5.253	4.887	10.681	10.556	11.098
> 365 días	50.799	50.008	42.411	37.968	42.732	43.911	49.903	52.374	44.499	42.227	45.310	43.797	43.361
Títulos Valores Emitidos	313.977	307.393	307.393	s/m	s/m	314.792	321.193	317.181	317.729	300.574	310.098	306.441	307.817
<= 90 días	s/m	s/m	s/m	s/m	s/m	s/m	s/m	s/m	s/m	s/m	s/m	s/m	s/m
<= 180 días	s/m	s/m	s/m	s/m	s/m	s/m	s/m	s/m	s/m	s/m	s/m	s/m	s/m
<= 365 días	s/m	s/m	s/m	s/m	s/m	s/m	s/m	s/m	s/m	s/m	s/m	s/m	s/m
> 365 días	313.977	307.393	307.393	s/m	305.546	314.792	321.193	317.181	317.729	300.574	310.098	306.441	307.817
Cartificados de Depósitos de Ahorro	14.187.807	14.911.078	14.894.076	14.902.676	14.747.251	15.196.880	15.234.888	15.162.234	14.980.124	13.988.588	14.399.839	14.194.254	14.226.171
CDA hasta 180 días	1.235.158	700.898	645.439	588.184	643.797	687.912	650.833	568.354	622.466	489.019	473.851	530.622	420.654
CDA <= 365 días	1.126.714	1.217.770	1.146.207	1.212.994	1.253.149	1.221.544	1.202.921	1.161.761	1.181.501	1.059.226	1.110.883	1.033.844	1.054.574
CDA > 365 días	11.825.935	12.992.411	13.102.430	13.101.497	12.850.305	13.287.424	13.381.134	13.432.120	13.176.158	12.440.343	12.815.104	12.629.789	12.750.943
Otros Depósitos	144.686	137.978	138.511	139.985	120.037	139.737	178.881	175.050	171.889	191.639	198.527	156.094	172.265
SALDOS	26.262.253	27.006.796	26.669.453	26.257.024	26.370.260	26.821.878	27.596.549	27.162.756	26.053.368	26.035.906	27.036.960	26.712.632	27.247.350

Fuente: Datos provistos por la Superintendencia de Bancos.

Cuadro N° 4
Tasas de interés bancarias - Tasas desglosadas por plazos
En porcentajes anuales
Mayo 2017 - Cifras sujetas a revisión

Tasas activas Moneda Nacional	Mínima	Nominales Máxima	Promedio	Efectivas Promedio	Saldos Millones de Gs.
Préstamo Comercial <= 1 año	5,70	41,14	11,24	11,94	7.577.468
Préstamo Comercial > 1 año	5,89	37,76	15,76	17,00	11.204.745
Préstamo Personal - consumo <= 90 días	7,87	35,22	13,89	14,98	8.971
Préstamo Personal - consumo <= 180 días	5,00	35,18	18,28	20,05	20.064
Préstamo Personal - consumo <= 1 año	5,00	41,00	27,47	31,28	238.198
Préstamo Personal - consumo > 1 año	5,00	38,04	26,40	30,11	4.915.164
Préstamo Personal - Microcreditos <= 1 año	10,19	41,64	30,32	33,81	119.280
Préstamo Personal - Microcreditos > 1 año	10,13	37,94	31,44	35,98	183.909
Préstamo Personal - vivienda <= 1 año	5,00	22,00	12,20	12,89	28.620
Préstamo Personal - vivienda > 1 año	5,00	34,50	13,57	14,48	629.826
Préstamo Personal - vivienda AFD <= 1 año	s/m	s/m	s/m	s/m	1.495
Préstamo Personal - vivienda AFD > 1 año	7,50	13,25	10,92	11,42	1.178.590
Préstamos Varios <= 1 año	s/m	s/m	s/m	s/m	s/m
Préstamos Varios > 1 año	s/m	s/m	s/m	s/m	s/m
Préstamos de Desarrollo <= 1 año	6,20	26,00	10,42	10,63	1.237.464
Préstamos de Desarrollo > 1 año	7,95	25,00	11,09	11,30	2.137.593
Préstamo Personal - Otros Depósitos AFD <= 1 año	s/m	s/m	s/m	s/m	11.890
Préstamo Personal - Otros Depósitos AFD > 1 año	7,69	13,00	10,54	11,08	314.078
Tarjetas de Crédito	9,00	15,43	15,19	16,28	2.429.683
Sobregiros	14,10	35,30	29,82	34,56	518.449

Tasas activas Moneda Extranjera	Mínima	Nominales Máxima	Promedio	Efectivas Promedio	Monto Millones de Gs.
Préstamo Comercial <= 1 año	1,20	16,89	7,08	7,25	8.350.372
Préstamo Comercial > 1 año	4,00	16,89	8,83	8,98	12.808.614
Préstamo Personal - consumo <= 90 días	4,43	4,43	4,43	4,50	805
Préstamo Personal - consumo <= 180 días	5,50	15,94	6,67	6,81	6.457
Préstamo Personal - consumo <= 1 año	3,50	16,23	6,24	6,35	80.540
Préstamo Personal - consumo > 1 año	7,00	16,86	12,20	12,73	401.158
Préstamo Personal - Microcreditos <= 1 año	9,13	16,92	13,01	13,42	8.000
Préstamo Personal - Microcreditos > 1 año	12,13	16,85	15,08	15,57	10.478
Préstamo Personal - vivienda <= 1 año	s/m	s/m	s/m	s/m	s/m
Préstamo Personal - vivienda > 1 año	8,00	10,00	8,81	9,13	54.833
Préstamo Personal - vivienda AFD > 1 año	10,00	10,00	10,00	10,00	235.497
Préstamos Varios <= 1 año	s/m	s/m	s/m	s/m	s/m
Préstamos Varios > 1 año	s/m	s/m	s/m	s/m	s/m
Préstamos de Desarrollo <= 1 año	4,25	15,00	8,84	8,97	2.783.062
Préstamos de Desarrollo > 1 año	5,00	16,00	6,87	6,88	3.993.418
Préstamo Personal - Otros Depósitos AFD <= 1 año	s/m	s/m	s/m	s/m	s/m
Préstamo Personal - Otros Depósitos AFD > 1 año	6,70	9,00	7,45	7,45	428.834
Tarjetas de Crédito	s/m	s/m	s/m	s/m	s/m
Sobregiros	8,18	15,70	13,95	14,90	308.310

Tasas pasivas Moneda Nacional	Mínima	Nominales Máxima	Promedio	Efectivas Promedio	Monto Millones de Gs.
Depósitos a la Vista	0,01	7,00	1,02	1,03	13.030.826
Depositos a plazo <=90 días	4,00	4,10	4,01	4,01	65.000
Depositos a plazo <= 180 días	1,00	4,00	3,56	3,56	289
Depositos a plazo <=365 días	1,00	9,00	6,72	6,88	16.347
Depositos a plazo > 365 días	2,50	11,25	6,94	7,08	282.159
CDA hasta 180 días	0,05	6,00	4,11	4,16	197.405
C.D.A. <= 365 días	1,70	10,00	5,22	5,29	369.969
CDA > 365 días	2,25	12,00	8,52	8,71	14.978.978
Titulos Valores emitidos <=90 días	s/m	s/m	s/m	s/m	s/m
Titulos Valores emitidos <= 180 días	s/m	s/m	s/m	s/m	s/m
Titulos Valores emitidos <= 365 días	s/m	s/m	s/m	s/m	10
Titulos Valores emitidos > 365 días	s/m	s/m	s/m	s/m	50.000
Otros Depósitos	s/m	s/m	s/m	s/m	155.505

Tasas pasivas Moneda Extranjera	Mínima	Nominales Máxima	Promedio	Efectivas Promedio	Monto Millones de Gs.
Depósitos a la Vista	0,01	3,00	0,17	0,17	12.478.996
Depositos a plazo <=90 días	0,10	0,10	0,10	0,10	5.960
Depositos a plazo <= 180 días	0,50	1,10	1,09	1,09	1.679
Depositos a plazo <=365 días	0,50	1,00	0,97	0,97	11.098
Depositos a plazo > 365 días	0,75	5,50	4,37	4,38	43.361
CDA hasta 180 días	0,15	2,20	0,89	0,89	420.654
C.D.A. <= 365 días	0,50	5,00	2,57	2,59	1.054.574
CDA > 365 días	0,78	6,75	4,31	4,35	12.750.943
Titulos Valores emitidos <=90 días	s/m	s/m	s/m	s/m	s/m
Titulos Valores emitidos <= 180 días	s/m	s/m	s/m	s/m	s/m
Titulos Valores emitidos <= 365 días	s/m	s/m	s/m	s/m	s/m
Titulos Valores emitidos > 365 días	s/m	s/m	s/m	s/m	307.817
Otros Depósitos	s/m	s/m	s/m	s/m	172.265

Fuente: Datos proveídos por la Superintendencia de Bancos.

Cuadro N° 5

Tasas de interés efectivas bancarias - Tasas desglosadas por plazos

Promedio mensuales en porcentajes anuales

Mayo 2017 - Cifras sujetas a revisión

	may-16	jun-16	jul-16	ago-16	sep-16	oct-16	nov-16	dic-16	ene-17	feb-17	mar-17	abr-17	may-17
Tasas activas													
Moneda Nacional													
Préstamo Comercial <= 1 año	13,33	13,27	13,43	13,37	13,16	12,24	12,16	12,48	12,81	12,89	13,02	12,25	11,94
Préstamo Comercial > 1 año	17,74	17,55	17,91	15,68	17,06	17,50	17,23	15,41	18,84	18,02	16,16	16,99	17,00
Préstamo Personal - consumo <= 90 días	18,55	20,01	16,19	17,58	19,67	13,83	17,70	20,05	18,92	19,35	20,32	17,77	14,98
Préstamo Personal - consumo <= 180 días	16,40	16,56	19,71	15,94	16,55	14,93	15,79	15,23	14,14	21,42	17,41	13,21	20,05
Préstamo Personal - consumo <= 1 año	30,52	33,98	33,23	33,89	34,18	32,79	33,81	33,38	34,40	33,22	32,26	31,53	31,28
Préstamo Personal - consumo > 1 año	30,29	30,61	28,81	29,11	29,88	30,38	30,56	29,80	31,37	30,77	29,70	30,29	30,11
Préstamo Personal - Microcreditos <= 1 año	33,10	32,59	34,43	32,48	32,64	31,65	34,43	35,52	34,91	32,32	33,50	31,64	33,81
Préstamo Personal - Microcreditos > 1 año	35,95	35,51	36,47	36,30	30,33	31,14	34,15	35,87	38,57	36,76	36,05	35,27	35,98
Préstamo Personal - vivienda <= 1 año	12,92	12,01	11,71	11,70	12,16	12,73	12,63	11,78	12,03	12,27	11,67	12,18	12,89
Préstamo Personal - vivienda > 1 año	17,89	17,11	16,20	17,74	16,86	17,34	16,56	15,53	17,80	17,33	17,59	16,84	14,48
Préstamo Personal - vivienda AFD <= 1 año	8,53	10,31	s/m	s/m	s/m	s/m	s/m	s/m	s/m	s/m	s/m	s/m	s/m
Préstamo Personal - vivienda AFD > 1 año	11,74	11,72	11,68	10,88	11,72	11,24	11,46	10,05	11,81	11,61	11,54	11,58	11,42
Préstamos Varios <= 1 año	s/m	s/m	s/m	s/m	s/m	s/m	s/m	s/m	s/m	s/m	s/m	s/m	s/m
Préstamos Varios > 1 año	s/m	s/m	s/m	s/m	s/m	s/m	s/m	s/m	s/m	s/m	s/m	s/m	s/m
Préstamos de Desarrollo <= 1 año	12,05	11,57	10,90	11,93	11,80	10,99	10,82	11,58	12,22	11,58	10,65	10,02	10,63
Préstamos de Desarrollo > 1 año	11,61	12,95	12,75	12,78	13,15	12,32	11,09	12,21	12,98	12,94	11,37	11,86	11,30
Préstamo Personal - Otros Depósitos AFD <= 1 año	s/m	s/m	s/m	s/m	s/m	s/m	s/m	s/m	s/m	s/m	s/m	s/m	s/m
Préstamo Personal - Otros Depósitos AFD > 1 año	10,99	11,00	10,99	11,65	12,31	10,83	10,90	10,33	11,63	11,41	11,13	10,99	11,08
Tarjetas de Crédito	18,46	19,70	18,95	18,50	17,97	17,86	17,60	17,24	17,24	16,35	17,57	16,60	16,28
Sobregiros	37,06	36,66	36,18	35,59	36,04	35,15	36,44	33,08	35,20	36,01	35,56	34,75	34,56
Tasas activas													
Moneda Extranjera													
Préstamo Comercial <= 1 año	8,24	8,38	7,97	8,09	7,56	7,64	7,69	7,97	7,78	6,58	7,69	6,74	7,25
Préstamo Comercial > 1 año	10,13	9,94	9,83	10,79	9,28	9,12	9,20	8,34	9,68	9,08	8,89	7,82	8,98
Préstamo Personal - consumo <= 90 días	7,93	11,03	5,97	9,49	7,32	11,08	12,47	9,23	5,70	s/m	6,63	10,64	4,50
Préstamo Personal - consumo <= 180 días	4,49	7,93	8,42	9,50	9,63	9,23	6,88	9,85	9,09	12,22	11,06	8,71	6,81
Préstamo Personal - consumo <= 1 año	9,52	10,36	8,70	8,28	8,93	7,73	8,18	8,90	8,29	8,07	9,00	8,22	6,35
Préstamo Personal - consumo > 1 año	10,70	11,12	12,32	11,74	10,75	12,03	11,48	10,49	11,23	11,96	11,69	11,38	12,73
Préstamo Personal - Microcreditos <= 1 año	13,86	13,54	12,85	14,82	14,10	11,12	11,28	11,53	12,22	11,36	12,97	15,01	13,42
Préstamo Personal - Microcreditos > 1 año	15,69	15,40	15,83	15,38	15,54	15,30	16,05	16,17	s/m	13,52	15,04	15,25	15,57
Préstamo Personal - vivienda <= 1 año	9,90	0,00	6,64	14,97	8,95	8,23	11,04	s/m	10,17	s/m	s/m	10,28	s/m
Préstamo Personal - vivienda > 1 año	10,25	11,39	8,45	9,85	10,09	9,94	9,14	10,31	9,90	8,07	8,30	9,42	9,13
Préstamo Personal - vivienda AFD > 1 año	11,28	9,35	9,40	9,57	9,00	s/m	9,00	s/m	9,00	11,00	9,00	s/m	10,00
Préstamos Varios <= 1 año	s/m	s/m	s/m	s/m	s/m	s/m	s/m	s/m	s/m	s/m	s/m	s/m	s/m
Préstamos Varios > 1 año	s/m	s/m	s/m	s/m	s/m	s/m	s/m	s/m	s/m	s/m	s/m	s/m	s/m
Préstamos de Desarrollo <= 1 año	10,48	10,41	9,87	9,41	9,08	10,03	9,43	9,06	7,71	9,22	7,82	7,95	8,97
Préstamos de Desarrollo > 1 año	10,63	11,01	11,58	10,02	9,29	10,67	9,17	9,93	11,02	11,78	9,46	10,12	6,88
Préstamo Personal - Otros Depósitos AFD <= 1 año	s/m	s/m	s/m	s/m	s/m	s/m	s/m	s/m	s/m	s/m	s/m	s/m	s/m
Préstamo Personal - Otros Depósitos AFD > 1 año	8,71	7,85	8,67	8,67	9,05	9,31	6,87	6,75	8,84	7,62	7,44	7,98	7,45
Tarjetas de Crédito	s/m	s/m	s/m	s/m	s/m	s/m	s/m	s/m	s/m	s/m	s/m	s/m	s/m
Sobregiros	15,39	13,14	13,48	14,66	15,72	14,17	14,48	14,71	14,65	13,74	14,25	13,16	14,90
Tasas pasivas													
Moneda Nacional													
Depósitos a la Vista	1,07	1,03	1,08	0,97	1,05	1,04	1,11	1,11	1,22	1,16	0,93	0,94	1,03
<= 90 días	5,37	5,12	4,13	3,85	3,78	3,65	4,04	3,86	3,67	3,85	3,69	3,96	4,01
<= 180 días	5,20	s/m	3,03	3,03	3,03	3,03	3,55	3,56	4,09	4,13	3,60	3,49	3,56
<= 365 días	9,73	7,00	7,18	4,01	3,66	3,68	3,74	3,81	5,84	5,26	3,80	8,68	6,88
> 365 días	5,99	6,28	6,82	8,27	7,53	7,24	5,58	5,47	7,59	7,12	5,82	7,94	7,08
CDA hasta 180 días	4,91	5,19	5,24	4,82	4,31	4,36	3,69	4,67	4,86	4,11	3,89	4,43	4,16
C.D.A. <= 365 días	6,88	6,58	7,01	6,25	5,78	5,88	6,25	5,77	7,17	5,72	6,06	5,22	5,29
CDA > 365 días	10,33	10,21	9,88	9,41	9,54	9,40	9,41	8,75	9,23	8,94	9,13	8,55	8,71
<= 90 días	s/m	s/m	s/m	s/m	s/m	s/m	s/m	s/m	s/m	s/m	s/m	s/m	s/m
<= 180 días	s/m	s/m	s/m	s/m	s/m	s/m	s/m	s/m	s/m	s/m	s/m	s/m	s/m
<= 365 días	s/m	s/m	s/m	s/m	s/m	s/m	s/m	s/m	s/m	s/m	s/m	s/m	s/m
> 365 días	s/m	s/m	s/m	s/m	s/m	s/m	s/m	s/m	s/m	s/m	s/m	s/m	s/m
Otros Depósitos	s/m	s/m	s/m	s/m	s/m	s/m	s/m	s/m	s/m	s/m	s/m	s/m	s/m
Tasas pasivas													
Moneda Extranjera													
Depósitos a la Vista	0,27	0,27	0,19	0,20	0,20	0,19	0,18	0,16	0,17	0,19	0,17	0,17	0,17
<= 90 días	0,20	0,00	s/m	0,12	s/m	0,12	s/m	0,12	s/m	0,12	s/m	s/m	0,10
<= 180 días	1,50	0,70	0,93	1,09	0,79	1,09	1,09	1,09	2,27	1,08	1,09	1,08	1,09
<= 365 días	0,68	0,65	1,50	s/m	0,73	s/m	0,69	0,50	0,84	0,50	3,53	0,50	0,97
> 365 días	1,70	3,21	1,30	4,22	4,61	4,80	4,49	4,85	2,20	3,75	4,66	4,01	4,38
CDA hasta 180 días	1,63	1,50	1,42	1,17	0,89	1,21	0,70	0,97	1,51	2,25	0,75	0,61	0,89
CDA <= 365 días	3,54	3,39	3,02	2,41	1,74	1,58	3,28	3,15	1,73	2,42	2,37	2,64	2,59
CDA > 365 días	5,66	5,14	4,92	4,48	4,44	4,82	4,40	4,15	4,40	4,52	4,47	4,33	4,35
<= 90 días	s/m	s/m	s/m	s/m	s/m	s/m	s/m	s/m	s/m	s/m	s/m	s/m	s/m
<= 180 días	s/m	s/m	s/m	s/m	s/m	s/m	s/m	s/m	s/m	s/m	s/m	s/m	s/m
<= 365 días	s/m	s/m	s/m	s/m	s/m	s/m	s/m	s/m	s/m	s/m	s/m	s/m	s/m
> 365 días	s/m	s/m	s/m	s/m	s/m	s/m	s/m	s/m	s/m	s/m	s/m	s/m	s/m
Otros Depósitos	s/m	s/m	1,50	1,50	s/m	s/m	s/m	s/m	s/m	s/m	s/m	s/m	s/m

Cuadro N° 6
Tasas de interés de Empresas Financieras
En porcentajes anuales - Ponderación sobre saldos
Mayo 2017 - Cifras sujetas a revisión

Tasas activas Moneda Nacional	Nominales Mínima	Nominales Máxima	Nominales Promedio ponderado	Efectivas Promedio ponderado	Monto Millones de Gs.
Préstamos					
Comerciales	8,00	37,17	17,51	19,07	506.839
De Desarrollo	16,75	18,75	17,75	18,57	41.145
Personales de Consumo	10,74	36,60	28,49	32,64	1.218.921
Personal - Vivienda	8,00	15,40	12,94	13,77	35.073
PROMEDIO PONDERADO	10,06	35,94	24,85	28,13	1.801.978
Tarjetas de Crédito	15,00	15,50	15,28	16,33	106.154
PROMEDIO PONDERADO GLOBAL	10,33	34,80	24,32	27,48	1.908.132

Tasas activas Moneda Extranjera	Nominales Mínima	Nominales Máxima	Nominales Promedio	Efectivas Promedio	Monto Millones de Gs.
Préstamos					
Comerciales	7,61	16,49	11,43	11,88	311.236
Desarrollo	s/m	s/m	s/m	s/m	s/m
Personales de Consumo	8,59	15,03	11,89	12,56	359.925
Personal - Vivienda	s/m	s/m	s/m	s/m	s/m
PROMEDIO PONDERADO	8,13	15,71	11,68	12,25	671.161

Tasas pasivas Moneda Nacional	Nominales Mínima	Nominales Máxima	Nominales Promedio	Efectivas Promedio	Monto Millones de Gs.
Depósitos a la Vista	0,10	3,00	0,49	0,49	314.806
Depósitos a Plazo	5,21	9,93	9,87	10,25	69.703
<= 90 días	3,25	3,25	3,25	3,30	4
<= 180 días	3,25	6,00	4,99	5,01	71
<= 365 días	3,25	6,50	5,86	5,94	1.403
> 365 días	5,25	10,00	9,96	10,34	68.225
Títulos Valores Emitidos	s/m	s/m	s/m	s/m	15.000
<= 90 días	s/m	s/m	s/m	s/m	s/m
<= 180 días	s/m	s/m	s/m	s/m	s/m
<= 365 días	s/m	s/m	s/m	s/m	s/m
> 365 días	s/m	s/m	s/m	s/m	15.000
Certificados de Depósitos de Ahorro	3,96	12,40	9,85	10,10	1.223.961
CDA hasta 180 días	1,25	6,00	3,63	3,68	6.300
CDA a más de 180 días	2,50	9,00	6,66	6,81	21.852
CDA a más de 365 días	4,00	12,50	9,94	10,19	1.195.809
PROMEDIO PONDERADO	3,26	10,46	8,02	8,22	1.623.470

Tasas pasivas Moneda Extranjera	Nominales Mínima	Nominales Máxima	Nominales Promedio	Efectivas Promedio	Monto Millones de Gs.
Depósitos a la Vista	0,02	1,30	0,82	0,83	101.143
Depósitos a Plazo	0,50	0,50	0,50	0,50	17.513
<= 90 días	s/m	s/m	s/m	s/m	0,4
<= 180 días	s/m	s/m	s/m	s/m	s/m
<= 365 días	0,50	0,50	0,50	0,50	1
> 365 días	s/m	s/m	s/m	s/m	17512
Títulos Valores Emitidos	s/m	s/m	s/m	s/m	83.775
<= 90 días	s/m	s/m	s/m	s/m	s/m
<= 180 días	s/m	s/m	s/m	s/m	83.775
<= 365 días	s/m	s/m	s/m	s/m	s/m
> 365 días	s/m	s/m	s/m	s/m	s/m
Certificados de Depósitos de Ahorro	2,96	6,65	5,19	5,24	520.985
CDA a 180 días	1,50	2,50	2,49	2,51	16.612
CDA <= 365 días	2,00	4,50	3,95	3,96	43.310
CDA a más de 365 días	3,10	7,00	5,40	5,46	461.062
PROMEDIO PONDERADO	2,48	5,78	4,48	4,52	723.415

Fuente: Datos proveídos por la Superintendencia de Bancos.

¹¹ Los montos corresponden a los préstamos desembolsados y las captaciones en el mes.

Cuadro N° 7

Tasas de interés efectivas de Empresas Financieras

Promedio mensuales en porcentajes anuales - Ponderación sobre saldos

Mayo 2017 - Cifras sujetas a revisión

Tasas activas Moneda Nacional													
	may-16	jun-16	jul-16	ago-16	sep-16	oct-16	nov-16	dic-16	ene-17	feb-17	mar-17	abr-17	may-17
- Préstamos Comerciales	20,33	19,87	19,76	19,56	19,41	21,12	20,07	19,87	19,32	19,78	19,53	18,73	19,07
- Préstamos de Desarrollo	14,32	15,23	15,61	16,30	17,76	17,28	16,94	18,07	18,00	18,41	17,30	17,59	18,57
- Préstamos de Consumo	32,90	32,17	34,41	34,10	33,04	32,96	32,64	33,31	33,54	34,96	32,76	34,04	32,64
- Personales para la Vivienda	s/m	10,71	9,73	13,46	8,54	10,15	10,93	10,55	20,79	s/m	10,06	8,08	13,77
- Tarjetas de Crédito	18,43	19,44	19,06	18,58	18,12	17,48	17,63	17,30	17,37	16,36	17,72	16,72	16,33

Tasas Pasivas Moneda Nacional													
	may-16	jun-16	jul-16	ago-16	sep-16	oct-16	nov-16	dic-16	ene-17	feb-17	mar-17	abr-17	may-17
- Depósitos a la Vista	0,36	0,42	0,32	0,38	0,28	0,29	0,29	0,25	0,26	0,29	0,26	0,29	0,49
- Depósitos a Plazo	9,27	9,12	9,25	8,59	11,01	7,98	10,57	8,72	8,48	11,10	9,31	10,38	10,25
- Títulos Valores Emitidos	s/m	s/m	s/m	s/m	s/m	s/m	s/m	s/m	s/m	s/m	s/m	s/m	s/m
- C D A	12,19	11,12	10,80	10,76	10,73	10,82	11,09	10,80	8,60	10,42	10,41	9,50	10,10

Tasas Activas Moneda Extranjera													
	may-16	jun-16	jul-16	ago-16	sep-16	oct-16	nov-16	dic-16	ene-17	feb-17	mar-17	abr-17	may-17
- Préstamos Comerciales	12,75	13,05	12,38	12,32	12,59	12,75	12,66	12,30	12,04	12,42	11,58	12,15	11,88
- Préstamos de Desarrollo	s/m	s/m	s/m	s/m	s/m	s/m	s/m	s/m	s/m	s/m	s/m	s/m	s/m
- Personales de Consumo	13,64	13,19	13,46	13,18	13,05	13,09	13,07	12,67	12,71	12,88	12,39	12,01	12,56
- Personal - Vivienda	s/m	s/m	s/m	s/m	s/m	s/m	s/m	s/m	12,35	s/m	s/m	s/m	s/m

Tasas Pasivas Moneda Extranjera													
	may-16	jun-16	jul-16	ago-16	sep-16	oct-16	nov-16	dic-16	ene-17	feb-17	mar-17	abr-17	may-17
- Depósitos a la Vista	0,18	0,39	0,19	0,20	0,35	0,40	0,29	0,35	0,40	0,28	0,70	0,33	0,83
- Depósitos a Plazo	2,02	1,76	s/m	1,99	s/m	s/m	s/m	s/m	5,12	0,50	s/m	s/m	0,50
- Títulos Valores Emitidos	s/m	s/m	s/m	s/m	s/m	s/m	s/m	s/m	s/m	s/m	s/m	s/m	s/m
- C D A	6,21	5,02	5,07	6,08	5,41	5,39	5,74	6,07	3,91	5,37	5,69	5,16	5,24

Fuente: Datos proveídos por la Superintendencia de Bancos.

^{1/} Incluye Préstamos Personales.

Cuadro N° 8
Tasas de interés de empresas financieras - Tasas desglosadas por plazos
En porcentajes anuales
Mayo 2017 - Cifras sujetas a revisión

Tasas activas Moneda Nacional	Nominales			Efectivas Promedio	Monto I/ Millones de Gs.
	Mínima	Máxima	Promedio		
Préstamo Comercial <= 1 año	7,66	16,64	15,52	16,77	372.623
Préstamo Comercial > 1 año	12,07	35,82	23,05	25,47	134.217
Préstamo Personal - consumo <= 90 días	24,40	26,06	24,86	27,93	13
Préstamo Personal - consumo <= 180 días	13,60	35,22	26,42	30,16	982
Préstamo Personal - consumo <= 1 año	10,57	37,95	23,63	26,64	280.808
Préstamo Personal - consumo > 1 año	7,86	35,31	29,24	33,85	665.882
Préstamo Personal - Microcréditos <= 1 año	17,31	39,01	31,93	35,56	97.235
Préstamo Personal - Microcréditos > 1 año	18,38	38,01	31,54	36,04	174.001
Préstamo Personal - vivienda <= 1 año	21,14	23,30	22,06	23,57	910
Préstamo Personal - vivienda > 1 año	0,00	0,00	0,00	0,00	10.385
Préstamo Personal - vivienda AFD <= 1 año	0,00	0,00	0,00	0,00	0,00
Préstamo Personal - vivienda AFD > 1 año	7,50	15,10	12,59	13,39	23.778
Préstamos Varios <= 1 año	s/m	s/m	s/m	s/m	s/m
Préstamos Varios > 1 año	s/m	s/m	s/m	s/m	s/m
Préstamos de Desarrollo <= 1 año	19,00	19,00	19,00	19,91	16515.80
Préstamos de Desarrollo > 1 año	16,00	19,00	17,52	18,30	22.170
Préstamo Personal - Otros Depósitos AFD <= 1 año	s/m	s/m	s/m	s/m	s/m
Préstamo Personal - Otros Depósitos AFD > 1 año	8,35	14,85	11,42	12,05	2.459
Tarjetas de Crédito	15,00	15,50	15,28	16,33	106.154
Sobregiros	s/m	s/m	s/m	s/m	s/m

Tasas activas Moneda Extranjera	Nominales			Efectivas Promedio	Monto Millones de Gs.
	Mínima	Máxima	Promedio		
Préstamo Comercial <= 1 año	7,57	16,39	12,11	12,65	182.889
Préstamo Comercial > 1 año	7,66	16,64	10,46	10,79	128.347
Préstamo Personal - consumo <= 90 días	0,00	0,00	0,00	0,00	0,00
Préstamo Personal - consumo <= 180 días	0,00	0,00	0,00	0,00	40,30
Préstamo Personal - consumo <= 1 año	7,70	15,50	11,22	11,62	158.512
Préstamo Personal - consumo > 1 año	8,22	14,22	11,83	12,84	144.738
Préstamo Personal - Microcréditos <= 1 año	12,12	15,72	13,98	14,51	12.836
Préstamo Personal - Microcréditos > 1 año	11,99	15,79	13,94	14,48	43.800
Préstamo Personal - vivienda <= 1 año	s/m	s/m	s/m	s/m	s/m
Préstamo Personal - vivienda > 1 año	s/m	s/m	s/m	s/m	s/m
Préstamo Personal - vivienda AFD > 1 año	s/m	s/m	s/m	s/m	s/m
Préstamo Personal - vivienda AFD > 1 año	s/m	s/m	s/m	s/m	s/m
Préstamos Varios <= 1 año	s/m	s/m	s/m	s/m	s/m
Préstamos Varios > 1 año	s/m	s/m	s/m	s/m	s/m
Préstamos de Desarrollo <= 1 año	s/m	s/m	s/m	s/m	s/m
Préstamos de Desarrollo > 1 año	s/m	s/m	s/m	s/m	s/m
Préstamo Personal - Otros Depósitos AFD <= 1 año	s/m	s/m	s/m	s/m	s/m
Préstamo Personal - Otros Depósitos AFD > 1 año	s/m	s/m	s/m	s/m	s/m
Tarjetas de Crédito	s/m	s/m	s/m	s/m	s/m
Sobregiros	s/m	s/m	s/m	s/m	s/m

Tasas pasivas Moneda Nacional	Nominales			Efectivas Promedio	Monto Millones de Gs.
	Mínima	Máxima	Promedio		
Depósitos a la Vista	0,10	3,00	0,49	0,49	314.806
Depósitos a Plazo <=90 días	3,25	3,25	3,25	3,30	3,64
Depósitos a Plazo <= 180 días	3,25	6,00	4,99	5,01	71
Depósitos a Plazo <=365 días	3,25	6,50	5,86	5,94	1.403
Depósitos a Plazo > 365 días	5,25	10,00	9,96	10,34	68.225
CDA hasta 180 días	1,25	6,00	3,63	3,68	6.300
C.D.A. <= 365 días	2,50	9,00	6,66	6,81	21.852
CDA > 365 días	4,00	12,50	9,94	10,19	1.195.809
Titulos Valores Emitidos <=90 días	s/m	s/m	s/m	s/m	s/m
Titulos Valores Emitidos <= 180 días	s/m	s/m	s/m	s/m	s/m
Titulos Valores Emitidos <=365 días	s/m	s/m	s/m	s/m	s/m
Titulos Valores Emitidos > 365 días	s/m	s/m	s/m	s/m	15.000
Otros Depósitos	s/m	s/m	s/m	s/m	s/m

Tasas pasivas Moneda Extranjera	Nominales			Efectivas	Monto Millones de Gs.
	Mínima	Máxima	Promedio		
Depósitos a la Vista	0,02	1,30	0,82	0,83	101.143
Depósitos a Plazo <=90 días	s/m	s/m	s/m	s/m	s/m
Depósitos a Plazo <= 180 días	s/m	s/m	s/m	s/m	s/m
Depósitos a Plazo <=365 días	0,50	0,50	0,50	0,50	1
Depósitos a Plazo > 365 días	s/m	s/m	s/m	s/m	17.512
CDA hasta 180 días	1,50	2,50	2,49	2,51	16.612
CDA <= 365 días	2,00	4,50	3,95	3,96	43.310
CDA > 365 días	3,10	7,00	5,40	5,46	461.062
Titulos Valores Emitidos <=90 días	s/m	s/m	s/m	s/m	s/m
Titulos Valores Emitidos <= 180 días	s/m	s/m	s/m	s/m	83.775
Titulos Valores Emitidos <=365 días	s/m	s/m	s/m	s/m	s/m
Titulos Valores Emitidos > 365 días	s/m	s/m	s/m	s/m	s/m
Otros Depósitos	s/m	s/m	s/m	s/m	s/m

Cuadro N° 9

Tasas de interés de Empresas Financieras - Modelos con tasas desglosadas
Promedio mensuales en porcentajes anuales
Mayo 2017 - Cifras sujetas a revisión

Tasas activas	may-16	jun-16	jul-16	ago-16	sep-16	oct-16	nov-16	dic-16	ene-17	feb-17	mar-17	abr-17	may-17
Moneda Nacional													
Préstamo Comercial <= 1 año	19,30	18,10	18,79	18,60	18,52	19,24	18,06	18,59	16,88	17,63	17,55	17,67	16,77
Préstamo Comercial > 1 año	23,38	24,77	22,59	22,61	22,37	26,96	26,67	23,79	26,68	25,76	25,28	21,25	25,47
Préstamo Personal - consumo <= 90 días	23,21	15,87	42,52	s/m	26,95	20,75	26,99	27,97	19,70	18,54	23,36	25,81	27,93
Préstamo Personal - consumo <= 180 días	38,03	37,79	34,00	40,64	29,30	32,73	26,33	33,88	34,42	34,86	30,83	31,46	30,16
Préstamo Personal - consumo <= 1 año	27,73	25,22	29,20	27,59	27,20	28,89	26,73	27,61	28,19	30,85	27,82	29,43	26,64
Préstamo Personal - consumo > 1 año	32,88	32,90	35,26	35,61	35,48	34,25	34,34	34,13	34,55	36,07	33,41	35,08	33,85
Préstamo Personal - Microcréditos <= 1 año	35,88	35,64	36,11	35,99	35,92	35,67	35,62	35,65	35,23	35,74	34,88	35,57	35,56
Préstamo Personal - Microcréditos > 1 año	36,92	36,28	36,99	36,29	31,18	32,55	34,10	36,32	36,23	36,27	36,22	36,57	36,04
Préstamo Personal - vivienda <= 1 año	s/m	s/m	22,83	s/m	s/m	s/m	39,31	40,01	39,39	s/m	21,60	22,00	23,57
Préstamo Personal - vivienda > 1 año	s/m	10,71	8,28	16,70	8,54	7,76	9,54	7,76	39,75	s/m	s/m	s/m	s/m
Préstamo Personal - vivienda AFD <= 1 año	s/m	s/m	s/m	s/m	s/m	s/m	s/m	s/m	s/m	s/m	s/m	s/m	s/m
Préstamo Personal - vivienda AFD > 1 año	s/m	s/m	10,47	11,57	s/m	11,57	11,57	11,57	12,61	s/m	10,01	7,76	13,39
Préstamos Varios <= 1 año	s/m	s/m	s/m	s/m	s/m	s/m	s/m	s/m	s/m	s/m	s/m	s/m	s/m
Préstamos Varios > 1 año	s/m	s/m	s/m	s/m	s/m	s/m	s/m	s/m	s/m	s/m	s/m	s/m	s/m
Préstamos de Desarrollo <= 1 año	20,05	18,26	17,22	17,17	18,46	17,34	17,54	18,06	17,94	18,73	18,31	17,59	19,91
Préstamos de Desarrollo > 1 año	14,04	14,94	14,82	16,09	17,33	s/m	16,63	18,21	s/m	s/m	16,65	18,44	18,30
Préstamo Personal - Otros Depósitos AFD <= 1 año	s/m	s/m	s/m	s/m	s/m	s/m	s/m	s/m	s/m	s/m	s/m	s/m	s/m
Préstamo Personal - Otros Depósitos AFD > 1 año	s/m	s/m	s/m	s/m	16,15	16,62	15,05	16,33	18,44	15,84	16,14	8,49	12,05
Tarjetas de Crédito	18,43	19,44	19,06	18,58	18,12	17,48	17,63	17,30	17,37	16,36	17,72	16,72	16,33
Sobregiros	s/m	s/m	s/m	s/m	s/m	s/m	s/m	s/m	s/m	s/m	s/m	s/m	s/m
Tasas activas													
Moneda Extranjera													
Préstamo Comercial <= 1 año	12,48	12,89	13,12	12,00	12,74	12,93	12,45	12,52	12,28	11,82	11,40	11,95	12,65
Préstamo Comercial > 1 año	13,21	13,29	11,31	12,88	12,33	12,45	13,00	11,93	11,62	13,46	11,94	12,48	10,79
Préstamo Personal - consumo <= 90 días	s/m	s/m	s/m	s/m	s/m	s/m	s/m	s/m	s/m	s/m	12,79	s/m	s/m
Préstamo Personal - consumo <= 180 días	14,35	s/m	s/m	s/m	s/m	s/m	13,80	s/m	s/m	s/m	13,15	14,59	s/m
Préstamo Personal - consumo <= 1 año	13,39	13,76	13,47	12,19	12,92	12,86	13,57	12,22	11,81	12,59	11,75	9,66	11,62
Préstamo Personal - consumo > 1 año	13,64	12,12	12,80	13,33	12,39	12,56	12,09	12,01	12,57	11,97	12,01	13,34	12,84
Préstamo Personal - Microcréditos <= 1 año	14,49	14,56	15,06	14,97	15,22	15,25	15,16	15,29	15,57	14,56	13,99	14,56	14,51
Préstamo Personal - Microcréditos > 1 año	13,99	13,86	14,70	15,01	14,76	14,79	14,09	14,50	14,42	15,43	14,82	14,70	14,48
Préstamo Personal - vivienda <= 1 año	s/m	s/m	s/m	s/m	s/m	s/m	s/m	s/m	s/m	s/m	s/m	s/m	s/m
Préstamo Personal - vivienda > 1 año	s/m	s/m	s/m	s/m	s/m	s/m	s/m	s/m	s/m	s/m	s/m	s/m	s/m
Préstamo Personal - vivienda AFD <= 1 año	s/m	s/m	s/m	s/m	s/m	s/m	s/m	s/m	s/m	s/m	s/m	s/m	s/m
Préstamo Personal - vivienda AFD > 1 año	s/m	s/m	s/m	s/m	s/m	s/m	s/m	s/m	s/m	s/m	s/m	s/m	s/m
Préstamos Varios <= 1 año	s/m	s/m	s/m	s/m	s/m	s/m	s/m	s/m	s/m	s/m	s/m	s/m	s/m
Préstamos Varios > 1 año	s/m	s/m	s/m	s/m	s/m	s/m	s/m	s/m	s/m	s/m	s/m	s/m	s/m
Préstamos de Desarrollo <= 1 año	s/m	s/m	s/m	s/m	s/m	s/m	s/m	s/m	s/m	s/m	s/m	s/m	s/m
Préstamos de Desarrollo > 1 año	s/m	s/m	s/m	s/m	s/m	s/m	s/m	s/m	s/m	s/m	s/m	s/m	s/m
Préstamo Personal - Otros Depósitos AFD <= 1 año	s/m	s/m	s/m	s/m	s/m	s/m	s/m	s/m	s/m	s/m	s/m	s/m	s/m
Préstamo Personal - Otros Depósitos AFD > 1 año	s/m	s/m	s/m	s/m	s/m	s/m	s/m	s/m	s/m	s/m	s/m	s/m	s/m
Tarjetas de Crédito	s/m	s/m	s/m	s/m	s/m	s/m	s/m	s/m	s/m	s/m	s/m	s/m	s/m
Sobregiros	s/m	s/m	s/m	s/m	s/m	s/m	s/m	s/m	s/m	s/m	s/m	s/m	s/m
Tasas pasivas													
Moneda Nacional													
Depósitos a la Vista	0,36	0,42	0,32	0,38	0,28	0,29	0,29	0,25	0,26	0,29	0,26	0,29	0,49
Depósitos a Plazo <= 90 días	3,30	3,30	3,30	3,30	3,30	3,30	3,30	3,30	3,30	3,30	3,30	3,30	3,30
Depósitos a Plazo <= 180 días	3,61	4,83	3,73	4,29	4,08	4,88	4,68	5,44	5,73	4,89	4,47	5,28	5,01
Depósitos a Plazo <= 365 días	3,91	3,93	3,69	4,07	3,82	4,53	3,80	3,84	4,25	3,93	5,79	3,85	5,94
Depósitos a Plazo > 365 días	9,43	9,23	9,37	8,70	11,20	8,00	10,61	8,75	8,50	11,13	9,35	10,45	10,34
CDA hasta 180 días	3,70	6,04	6,03	4,38	5,54	4,14	3,67	4,12	3,73	5,24	2,96	3,93	3,68
C.D.A. <= 365 días	5,40	8,20	8,31	6,21	7,07	6,50	9,02	5,19	6,95	6,26	5,93	6,04	6,81
CDA > 365 días	12,34	11,19	10,86	10,87	10,84	10,98	11,21	11,01	8,69	10,55	10,53	9,58	10,19
Titulos Valores Emitidos <= 90 días	s/m	s/m	s/m	s/m	s/m	s/m	s/m	s/m	s/m	s/m	s/m	s/m	s/m
Titulos Valores Emitidos <= 180 días	s/m	s/m	s/m	s/m	s/m	s/m	s/m	s/m	s/m	s/m	s/m	s/m	s/m
Titulos Valores Emitidos <= 365 días	s/m	s/m	s/m	s/m	s/m	s/m	s/m	s/m	s/m	s/m	s/m	s/m	s/m
Titulos Valores Emitidos > 365 días	s/m	s/m	s/m	s/m	s/m	s/m	s/m	s/m	s/m	s/m	s/m	s/m	s/m
Otros Depósitos	s/m	s/m	s/m	s/m	s/m	s/m	s/m	s/m	s/m	s/m	s/m	s/m	s/m
Tasas pasivas													
Moneda Extranjera													
Depósitos a la Vista	0,18	0,39	0,19	0,20	0,35	0,40	0,29	0,35	0,40	0,28	0,70	0,33	0,83
Depósitos a Plazo <= 90 días	2,02	1,76	s/m	2,02	s/m	s/m	s/m	s/m	s/m	0,50	s/m	s/m	s/m
Depósitos a Plazo <= 180 días	s/m	s/m	s/m	1,76	s/m	s/m	s/m	s/m	s/m	s/m	s/m	s/m	s/m
Depósitos a Plazo <= 365 días	s/m	s/m	s/m	s/m	s/m	s/m	s/m	s/m	s/m	s/m	s/m	s/m	s/m
Depósitos a Plazo > 365 días	s/m	s/m	s/m	s/m	s/m	s/m	s/m	s/m	5,12	s/m	s/m	s/m	s/m
CDA hasta 180 días	1,50	3,10	3,63	2,14	2,72	3,09	1,17	3,60	2,44	1,24	3,27	2,35	2,51
CDA <= 365 días	4,03	3,92	4,12	3,68	2,57	3,44	4,01	4,10	1,77	2,72	3,84	3,44	3,96
CDA > 365 días	6,54	5,15	5,18	6,37	5,71	5,63	6,04	6,39	4,20	5,80	6,00	5,51	5,46
Titulos Valores Emitidos <= 90 días	s/m	s/m	s/m	s/m	s/m	s/m	s/m	s/m	s/m	s/m	s/m	s/m	s/m
Titulos Valores Emitidos <= 180 días	s/m	s/m	s/m	s/m	s/m	s/m	s/m	s/m	s/m	s/m	s/m	s/m	s/m
Titulos Valores Emitidos <= 365 días	s/m	s/m	s/m	s/m	s/m	s/m	s/m	s/m	s/m	s/m	s/m	s/m	s/m
Titulos Valores Emitidos > 365 días	s/m	s/m	s/m	s/m	s/m	s/m	s/m	s/m	s/m	s/m	s/m	s/m	s/m
Otros Depósitos	s/m	s/m	s/m	s/m	s/m	s/m	s/m	s/m	s/m	s/m	s/m	s/m	s/m

Cuadro N° 10
Tasas nominales de interés del sistema financiero
Promedio mensuales en porcentajes anuales
Tasas Activas: Operaciones de Préstamos
Mayo 2017 - Cifras sujetas a revisión

	may-16	jun-16	jul-16	ago-16	sep-16	oct-16	nov-16	dic-16	ene-17	feb-17	mar-17	abr-17	may-17
BANCOS PRIVADOS													
- Desarrollo	11,49	12,00	11,61	12,10	12,29	11,40	10,76	11,57	12,38	11,99	10,92	11,01	10,82
- Comercial	14,62	14,53	14,78	13,72	14,33	14,21	13,99	13,26	15,08	14,75	13,88	14,07	13,94
- Interbancario (Call Money)	6,50	6,12	8,10	s/m	s/m	s/m	s/m	s/m	s/m	s/m	s/m	s/m	s/m
- Certificado de Call Interfinanciero													
- Desarrollo ME	10,27	10,46	10,61	9,59	9,08	10,21	9,02	9,26	9,57	10,37	8,61	9,08	7,67
- Comercial ME	9,13	9,08	8,83	9,49	8,36	8,28	8,33	7,98	8,68	7,87	8,21	7,22	8,14
BANCO NACIONAL DE FOMENTO													
- Desarrollo	9,00 - 9,79	8,54 - 10,42	7,78 - 11,11	9,9 - 10,73	9,22 - 11,16	9,64 - 11,16	9,56 - 9,97	8,33 - 10,03	9,25 - 11,12	9,01 - 10,92	8,46 - 9,38	7,46 - 10,03	8,77 - 9,28
- Comercial	10,66 - 13,98	13,17 - 14,00	13,30 - 14,00	11,55 - 13,97	13,32 - 14,00	12,5 - 14,00	12,58 - 14,01	10,86 - 12,06	10,63 - 12,22	10,23 - 11,55	9,25 - 10,01	9,75 - 10,85	9,96 - 10,29
OTRAS INSTITUCIONES													
Sociedades de Ahorro y Préstamo													
Fondo Ganadero	13 -19	13 -19	13 -19	14 -19	15 -19	15 -19	16 -19	15 -19	14 -19	14 -19	14 -19	14 -19	14 -19
Empresas Financieras	25,69	24,78	26,35	26,07	25,15	25,51	25,07	25,15	25,31	26,19	24,59	25,21	24,32
Caja de Jubilaciones Bancaria	9 - 10	9 - 10	9 - 10	10 - 14	10 - 14	9 - 13	9 - 13	9 - 13	9 - 13	9 - 13	9 - 13	8 - 10	8 - 10

Fuente: Superintendencia de Bancos, GONA, Fondo Ganadero, Caja de Jub. de Emp. Bancarios y CAH.
n.d.: no disponible

Cuadro N° 11
 Tasas nominales de interés del sistema financiero
 Promedio mensuales en porcentajes anuales
 Tasas Pasivas: Depósitos y Otras Obligaciones
 Mayo 2017 - Cifras sujetas a revisión

	may-16	jun-16	jul-16	ago-16	sep-16	oct-16	nov-16	dic-16	ene-17	feb-17	mar-17	abr-17	may-17
BANCO CENTRAL DEL PARAGUAY													
Letras de Regulación Monetaria *	6,73	6,47	6,45	6,47	6,45	6,61	6,63	6,36	6,39	6,46	6,40	6,38	6,24
Call Money Pasivo	s/m	s/m	s/m	s/m	s/m	s/m	s/m	s/m	s/m	s/m	s/m	s/m	s/m
BANCOS													
DEPOSITOS EN MONEDA NACIONAL													
Depósitos a la Vista	1,06	1,02	1,07	0,96	1,04	1,03	1,10	1,09	1,20	1,14	0,92	0,94	1,02
Depósitos a Plazo Fijo													
<= 90 días	5,25	5,07	4,11	3,83	3,77	3,64	4,02	3,84	3,66	3,84	3,68	3,96	4,01
<= 180 días	5,10	s/m	3,00	3,00	3,00	3,00	3,54	3,56	4,03	4,08	3,59	3,49	3,56
<= 365 días	9,50	6,84	7,00	4,00	3,64	3,66	3,74	3,80	5,84	5,20	3,79	8,50	6,72
> 365 días	5,97	6,24	6,71	8,04	7,38	7,09	5,57	5,46	7,41	6,98	5,82	7,77	6,94
Certificados de Dep. de Ahorro													
<= 180 días	4,83	5,09	5,13	4,75	4,24	4,28	3,64	4,61	4,78	4,04	3,84	4,36	4,11
<= 365 días	6,78	6,45	6,86	6,13	5,69	5,80	6,14	5,69	7,13	5,63	5,98	5,16	5,22
> 365 días	10,03	9,90	9,59	9,17	9,30	9,13	9,15	8,55	9,00	8,77	8,93	8,39	8,52
Titulos Valores Emitidos													
<= 90 días	s/m	s/m	s/m	s/m	s/m	s/m	s/m	s/m	s/m	s/m	s/m	s/m	s/m
<= 180 días	s/m	s/m	s/m	s/m	s/m	s/m	s/m	s/m	s/m	s/m	s/m	s/m	s/m
<= 365 días	s/m	s/m	s/m	s/m	s/m	s/m	s/m	s/m	s/m	s/m	s/m	s/m	s/m
> 365 días	s/m	s/m	s/m	s/m	s/m	s/m	s/m	s/m	s/m	s/m	s/m	s/m	s/m
DEPOSITOS EN MONEDA EXTRANJERA													
- Depósitos a la vista	0,27	0,26	0,19	0,20	0,20	0,19	0,18	0,16	0,17	0,19	0,17	0,17	0,17
- Depósitos a plazo	1,67	2,75	1,29	3,44	3,89	4,05	3,91	3,91	2,06	2,97	4,25	3,24	3,60
- CDA	5,07	4,78	4,57	4,14	4,02	4,34	4,12	3,93	4,03	4,24	4,15	4,03	4,08
EMPRESAS FINANCIERAS													
DEPOSITOS EN MONEDA NACIONAL													
- Depósitos a la Vista	0,36	0,42	0,32	0,38	0,28	0,29	0,29	0,25	0,26	0,29	0,26	0,29	0,49
- Depósitos a Plazo	8,93	8,76	8,87	8,33	10,57	7,98	10,15	8,72	8,48	10,62	9,01	10,00	9,87
- Titulos Valores Emitidos	s/m	s/m	s/m	s/m	s/m	s/m	s/m	s/m	s/m	s/m	s/m	s/m	s/m
- CDA	11,72	10,72	10,45	10,45	10,43	10,49	10,70	10,45	8,34	10,11	10,10	9,26	9,85
EMPRESAS FINANCIERAS													
DEPOSITOS EN MONEDA EXTRANJERA													
- Depósitos a la Vista	0,18	0,39	0,19	0,20	0,35	0,40	0,29	0,35	0,40	0,28	0,69	0,33	0,83
- Depósitos a Plazo	2,00	1,75	s/m	1,97	s/m	s/m	s/m	s/m	5,00	0,50	s/m	s/m	0,50
- Titulos Valores Emitidos	s/m	s/m	s/m	s/m	s/m	s/m	s/m	s/m	s/m	s/m	s/m	s/m	s/m
- CDA	6,13	4,97	5,03	5,97	5,33	5,31	5,64	5,95	3,83	5,29	5,57	5,08	5,19

Fuente: Superintendencia de Bancos y DOMA.

* Rendimiento Promedio Ponderado.