



# INDICADORES FINANCIEROS

MAYO  
2016

REPUBLICA DEL PARAGUAY

b.c.p. © Derechos Reservados 2016

**MOKOIPA SU GUARANI**

Banco Central del Paraguay  
Federación Rusa y Augusto Roa Bastos  
[www.bcp.gov.py](http://www.bcp.gov.py) - [webmaster@bcp.gov.py](mailto:webmaster@bcp.gov.py)  
Asunción - Paraguay



# INDICADORES FINANCIEROS

## Resumen Ejecutivo

En el mes de mayo de 2016, el promedio ponderado de la tasa de interés activa en moneda nacional (MN) del sistema bancario (que incluye sobregiros y tarjetas de créditos) fue de 18,13%, mientras que el promedio ponderado de la tasa pasiva en moneda nacional fue de 6,24%.

Asimismo, el promedio ponderado de la tasa de interés activa en moneda extranjera (ME) del sistema bancario (que incluye sobregiros) fue de 9,66%, mientras que el promedio ponderado de la tasa pasiva fue de 2,95%.

En las empresas financieras el promedio ponderado de la tasa activa en MN (que incluye tarjetas de crédito) fue de 28,96%, mientras que el promedio ponderado de la tasa pasiva fue de 9,87%.

Igualmente, el promedio ponderado de la tasa activa para las operaciones con ME de las empresas financieras fue del 13,30%, mientras que el promedio ponderado de la tasa pasiva fue del 5,54% en el mes de referencia.

Con respecto a la tasa de política monetaria (TPM) del Banco Central del Paraguay (BCP), el Comité de Operaciones de Mercado Abierto (CEOMA), en el mes de junio de 2016, decidió, por unanimidad, mantener la tasa de interés de política monetaria en un nivel de 5,75% anual.

El CEOMA destaca que las distintas medidas de inflación y sus expectativas se mantienen en línea con la meta en el horizonte de proyección. Asimismo, señala que los indicadores de actividad económica evolucionan conforme a lo esperado. Por lo tanto, el Comité considera que, bajo este escenario, mantener el perfil de política monetaria es la estrategia más apropiada. No obstante, seguirá atento a la evolución de las condiciones macroeconómicas internas y externas, y utilizará sus instrumentos con flexibilidad, a fin de garantizar la convergencia de la inflación proyectada a la meta de 4,5% anual en el horizonte relevante de política.

En junio de 2016, el Comité de Mercado Abierto de la Reserva Federal de EE.UU. decidió mantener la tasa de fondos federales entre 0,25% y 0,50%.

Para la toma de decisiones, el comité de política monetaria del banco central estadounidense consideró que la velocidad de recuperación del mercado laboral se desaceleró y espera que la inflación se mantenga baja de forma transitoria en el mediano plazo.

Por otro lado, el Consejo de Gobierno del Banco Central Europeo (BCE), en su última reunión de junio de 2016, mantuvo la tasa de interés en su mínimo histórico del cero por ciento.

En lo que respecta a las medidas de política monetaria no convencionales, confirmaron que está previsto que las compras mensuales de activos por valor de 80 mil millones de euros continúen hasta el final de marzo de 2017, o hasta una fecha posterior si fuera necesario. Adicionalmente, a partir del 8 de junio comenzó las compras en el marco del programa de compras de bonos corporativos (CSPP).

Finalmente, el Comité de Política Monetaria (COPOM) del Banco Central de Brasil, en forma unánime, mantuvo en junio de 2016 su tasa de interés referencial en 14,25%, por séptima vez consecutiva. El BCB informó de que la alta inflación anualizada y las expectativas de inflación distantes de las metas no proporcionan espacio para flexibilizar la política monetaria.

## Tasa de Interés Bancaria Efectivas

### Tasa de Interés Activa en Moneda Nacional (MN)

En el mes de mayo de 2016, la tasa de interés<sup>1</sup> promedio ponderado para las operaciones activas en MN de los bancos fue de 18,13%, inferior en 2,29 p.p. a la tasa verificada en igual mes del año anterior.

Tabla N° 1 Tasa de Interés Activa en MN

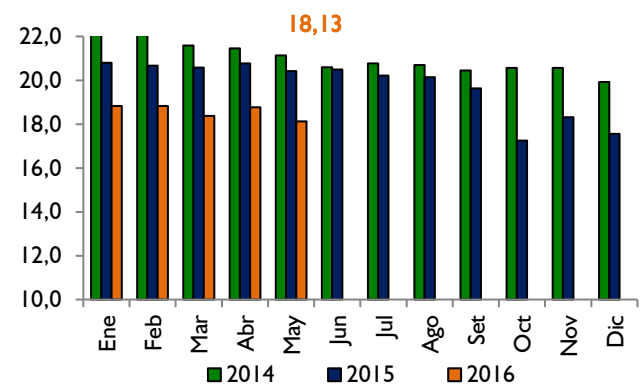
	Comerciales	Desarrollo	Consumo	Vivienda	Sobregiros	Tarjetas de Créditos	Promedio Ponderado
may-15	14,24	10,36	30,53	12,55	48,23	47,67	20,42
abr-16	16,79	11,94	30,45	13,72	36,23	18,39	18,77
may-16	15,67	11,69	30,51	14,35	37,06	18,46	18,13
Var. Mensual	-1,11	-0,24	0,06	0,63	0,83	0,07	-0,65
Var. Interanual	1,43	1,33	-0,02	1,80	-11,17	-29,21	-2,29

Fuente: Superintendencia de Bancos

En términos sectoriales, se observaron disminuciones en las tasas para Préstamos Comerciales (1,11 p.p.) y Préstamos de Desarrollo (0,24 p.p.). En cambio, aumentaron las tasas para Préstamos Personales de Consumo (0,06 p.p.), Préstamos para la Vivienda (0,63 p.p.), Sobregiros (0,83 p.p.) y Tarjetas de Crédito (0,07 p.p.).

Las tasas para Sobregiros y Tarjetas de Crédito se ubicaron, en promedio, en 37,06% y 18,46%, respectivamente.

Gráfico N° 1 Tasa de Interés Activa en MN Promedio Ponderado



Fuente: Superintendencia de Bancos

### Tasa de Interés Pasiva en Moneda Nacional

El promedio ponderado de la tasa pasiva en MN, en el quinto mes del año, fue de 6,24%, levemente inferior a la registrada en el mes precedente. Se observó una reducción en el mes en la tasa para CDA en 0,38 p.p. Por el contrario, registraron incrementos las tasas para Depósitos a la Vista en 0,06 p.p. y en los Depósitos a Plazo en 0,42 p.p. Por su parte, los Títulos Valores Emitidos no tuvieron movimiento en el presente mes.

Tabla N° 2 Tasa de Interés Pasiva en MN

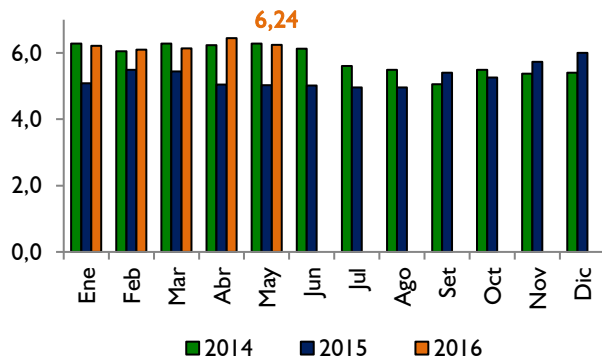
	Vista	Plazo	CDA	Promedio Ponderado
may-15	0,74	8,76	8,63	5,00
abr-16	1,01	5,67	10,45	6,45
may-16	1,07	6,09	10,07	6,24
Var. Mensual	0,06	0,42	-0,38	-0,21
Var. Interanual	0,33	-2,66	1,44	1,25

Fuente: Superintendencia de Bancos

<sup>1</sup> Todas las tasas mencionadas en el presente informe son tasas anuales promedios ponderados, calculados conforme a los reportes mensuales de la Superintendencia de Bancos. Datos sujetos a revisión.



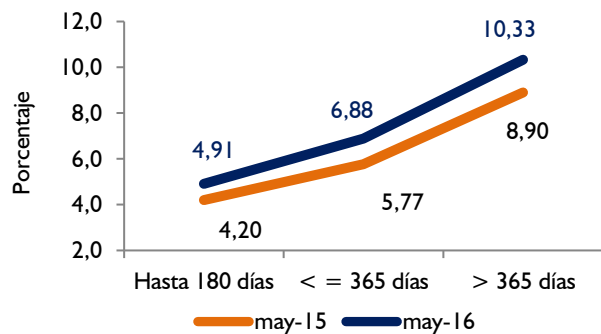
**Gráfico N° 2 Tasa de Interés Pasiva en MN Promedio Ponderado**



Fuente: Superintendencia de Bancos

La curva de rendimiento de los CDA, en MN, presentó un aumento en el mes de mayo de 2016. Al compararlos con igual mes del año 2015, la misma mostró mayores tasas para todos los plazos (de hasta 180 días, entre 180 y 365 días y para plazos mayores a 365 días). Estos nuevos valores representaron, en promedio, una tasa de 7,37%, superior a la registrada en el mismo periodo del año anterior en 1,08 p.p.

**Gráfico N° 3 Curva de Rendimiento de CDA en MN**



Fuente: Superintendencia de Bancos

### Tasa de Interés Activa en Moneda Extranjera

El promedio ponderado de la tasa de interés activa en ME de los Bancos fue de 9,66% en mayo de 2016, tasa ligeramente inferior a la del mes anterior 0,15 p.p.

En términos sectoriales, se observaron reducciones en las tasas para Préstamos Comerciales (0,24 p.p.) y Préstamos de Consumo (0,71 p.p.). En cambio, se incrementaron las tasas para Préstamos de Desarrollo (0,07 p.p.), Préstamos para la Vivienda (0,22 p.p.) y Sobregiros (0,13 p.p.).

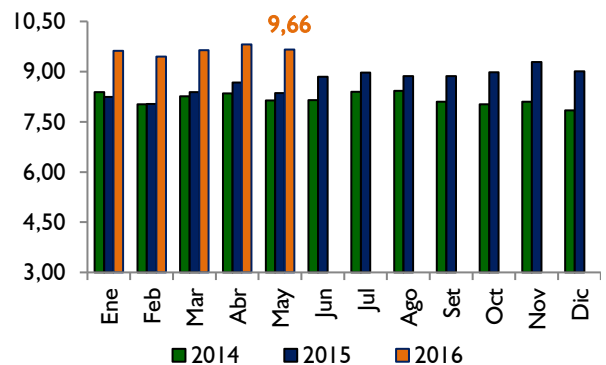
**Tabla N° 3 Tasa de Interés Activa en ME**

	Comerciales	Desarrollo	Consumo	Vivienda	Otros	Sobregiros	Promedio Ponderado
may-15	8,08	8,80	10,04	10,27	s/m	13,15	8,35
abr-16	9,56	10,30	11,07	10,05	s/m	15,26	9,81
may-16	9,32	10,38	10,36	10,28	s/m	15,39	9,66
Var. Mensual	-0,24	0,07	-0,71	0,22	-	0,13	-0,15
Var. Interanual	1,24	1,58	0,32	0,00	-	2,24	1,31

Fuente: Superintendencia de Bancos

En términos interanuales, la tasa activa promedio ponderado en ME de los Bancos tuvo un incremento de 1,31 p.p. en el mes de mayo de 2016.

**Gráfico N° 4 Tasa de Interés Activa en ME Promedio Ponderado**



Fuente: Superintendencia de Bancos

### Tasa de Interés Pasiva en Moneda Extranjera

La tasa de interés pasiva en ME se ubicó en el mes de mayo de 2016 en 2,95%. Con respecto al mes de abril, se verificó una variación positiva en la tasa para CDA (0,26 p.p.), mientras que tuvieron variaciones mensuales negativas las tasas para Depósitos a la Vista (0,01 p.p.) y Depósitos a Plazo (1,64 p.p.).

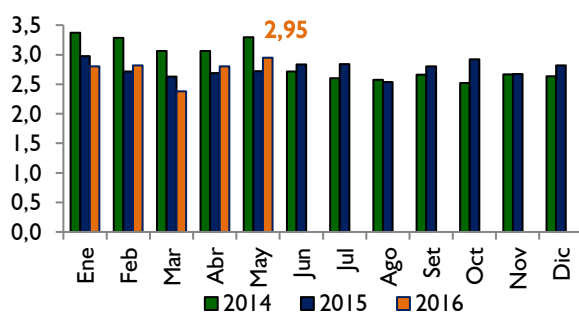
Tabla N° 4 Tasa de Interés Pasiva en ME

	Vista	Plazo	CDA	Promedio Ponderado
may-15	0,20	1,00	4,74	2,71
abr-16	0,28	3,32	4,88	2,80
may-16	0,27	1,67	5,14	2,95
Var. Mensual	-0,01	-1,64	0,26	0,15
Var. Interanual	0,07	0,67	0,40	0,25

Fuente: Superintendencia de Bancos

Interanualmente, la tasa de interés pasiva promedio ponderado tuvo una variación positiva de 0,25 p.p. en el mes de referencia.

Gráfico N° 5 Tasa de Interés Pasiva en ME Promedio Ponderado

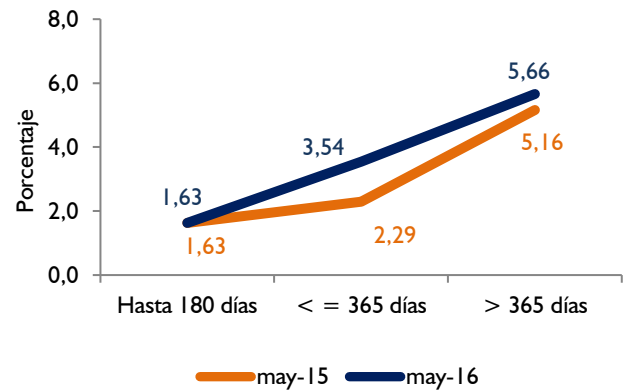


Fuente: Superintendencia de Bancos

La curva de rendimientos de los CDA en ME, al compararlos con igual mes del año 2015, mostró una tasa similar para plazos de 180 días, mientras que se observaron tasas más altas para plazos de entre 180 y 365 días y mayores a 365 días.

Con estos resultados, el promedio de la tasa pasiva en ME fue de 3,61%, superior al registrado en igual periodo del año anterior en 0,58 p.p.

Gráfico N° 6 Curva de Rendimiento de CDA en ME

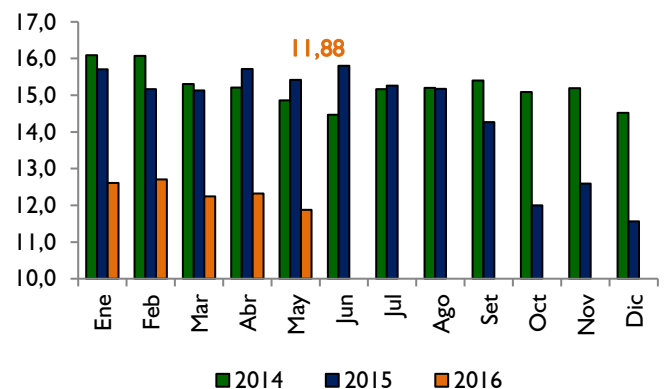


Fuente: Superintendencia de Bancos

### Margen Bruto de Intermediación

El margen de intermediación financiera de los Bancos, medido como la diferencia entre las tasas activas y pasivas, en MN, fue de 11,88% en mayo de 2016. Este margen es inferior al registrado en mayo de 2015, en 3,54 p.p.

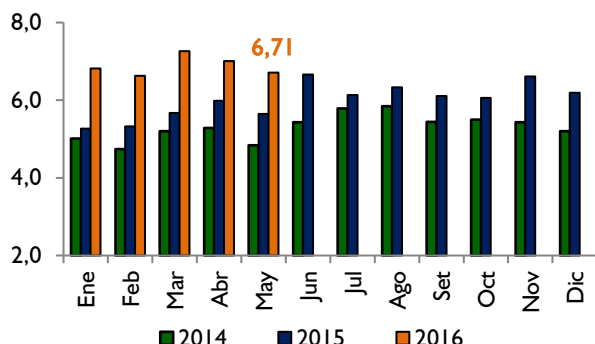
Gráfico N° 7 Margen de Intermediación en MN



Fuente: Superintendencia de Bancos

Por otro lado, el margen de intermediación en ME fue de 6,71% en el mes de mayo de 2016. Este nivel es superior respecto al mismo periodo del año anterior en 1,06 p.p.

Gráfico N° 8 Margen de Intermediación en ME



Fuente: Superintendencia de Bancos

### Tasa de Interés Efectiva de las Empresas Financieras

#### Tasa de Interés Activa en Moneda Nacional

En mayo de 2016 la tasa de interés activa en MN de las empresas financieras fue 28,96%. Este indicador reflejó una baja de 1,11 p.p. con respecto al mes precedente y un incremento de 2,19 p.p. con respecto a mayo de 2015.

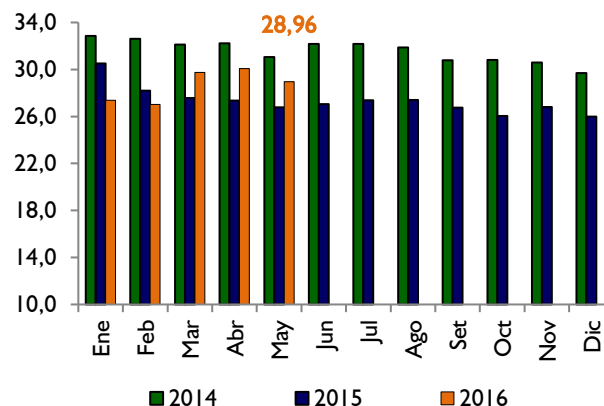
En términos sectoriales, disminuyeron las tasas para Préstamos Comerciales (en 1,16 p.p.), Préstamos de Desarrollo (en 2,46 p.p.) y Préstamos de Consumo (en 1,36 p.p.). Por el contrario, aumentó la tasa para Tarjetas de Crédito (en 0,03 p.p.). En tanto, los Préstamos para la Vivienda no registraron operaciones en el presente mes.

Tabla N° 5 Tasa de Interés Activa en MN

	Comerciales	Desarrollo	Consumo	Vivienda	Tarjetas de Créditos	Promedio Ponderado
may-15	20,70	16,07	35,53	11,20	49,32	26,77
abr-16	21,49	16,78	34,27	7,76	18,40	30,07
may-16	20,33	14,32	32,90	s/m	18,43	28,96
Var. Mensual	-1,16	-2,46	-1,36	-	0,03	-1,11
Var. Interanual	-0,36	-1,74	-2,63	-	-30,89	2,19

Fuente: Superintendencia de Bancos

Gráfico N° 9 Tasa de Interés Activa en MN Promedio Ponderado



Fuente: Superintendencia de Bancos

#### Tasa de Interés Pasiva en Moneda Nacional

La tasa de interés para las captaciones en MN de las empresas financieras fue de 9,87%, nivel superior al registrado en el mes anterior.

Las tasas para Depósito a Plazo y CDA aumentaron en 2,30 p.p. y 1,29 p.p., respectivamente. En tanto, los Depósitos a la Vista tuvieron una ligera variación negativa de 0,04 p.p. Finalmente, no hubo movimiento en la tasa de los Títulos Valores Emitidos.

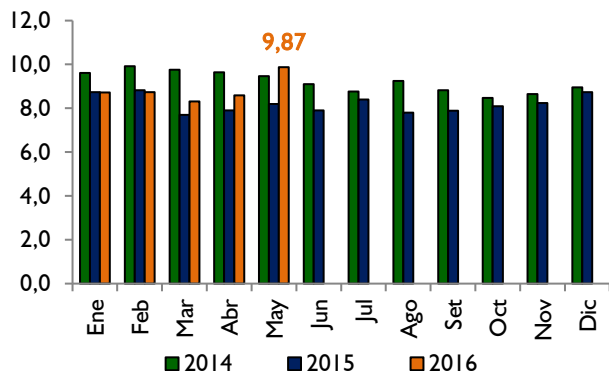
Tabla N° 6 Tasa de Interés Pasiva MN

	Vista	Plazo	Títulos de Crédito	CDA	Promedio Ponderado
may-15	0,47	7,91	s/m	10,14	8,19
abr-16	0,40	6,97	s/m	10,90	8,59
may-16	0,36	9,27	s/m	12,19	9,87
Var. Mensual	-0,04	2,30	-	1,29	1,28
Var. Interanual	-0,11	1,36	-	2,05	1,68

Fuente: Superintendencia de Bancos

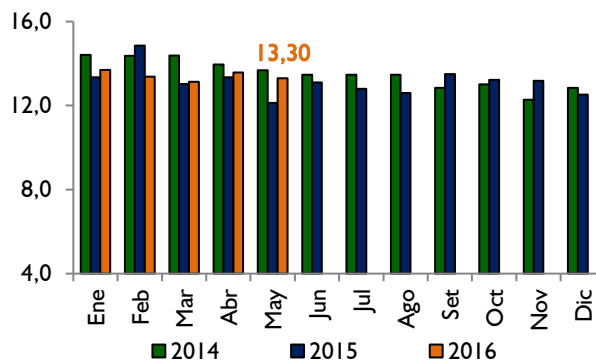
En términos interanuales, la tasa de interés pasiva promedio ponderado, en MN, tuvo una variación positiva en 1,68 p.p.

**Gráfico N° 10 Tasa de Interés Pasiva en MN Promedio Ponderado**



Fuente: Superintendencia de Bancos

**Gráfico N° 11 Tasa de Interés Activa en ME Promedio Ponderado**



Fuente: Superintendencia de Bancos

### Tasa de Interés Activa en Moneda Extranjera

La tasa de interés activa para las operaciones en ME de las empresas financieras fue de 13,30%, nivel inferior al de abril de 2016 en 0,27 p.p.

Por sectores, la tasa para Préstamos Comerciales disminuyó en 1,14 p.p. En cambio, aumentó la tasa para Préstamos de Consumo en 0,23 p.p. En tanto, los Préstamos de Desarrollo no registraron movimientos en el presente mes.

**Tabla N° 7 Tasa de Interés Activa en ME**

	Comerciales	Desarrollo	Consumo	Promedio Ponderado
may-15	12,07	s/m	12,83	12,12
abr-16	13,88	s/m	13,41	13,57
may-16	12,75	s/m	13,64	13,30
Var. Mensual	-1,14	-	0,23	-0,27
Var. Interanual	0,68	-	0,80	1,19

Fuente: Superintendencia de Bancos

Interanualmente, la tasa de interés activa en ME aumentó en 1,19 p.p., en el mes de referencia.

### Tasa de Interés Pasiva en Moneda Extranjera

La tasa de interés pasiva en ME de las empresas financieras se situó en 5,54% en mayo de 2016, nivel ligeramente superior en 0,22 p.p. al observado en el mes anterior.

Las tasas para Depósitos a la Vista y Depósitos a Plazo se redujeron en 0,05 p.p. y 0,33 p.p., respectivamente. En cambio, la tasa para CDA aumentó en 0,22 p.p. Por su parte, las tasas para los Títulos Valores Emitidos no registraron movimiento.

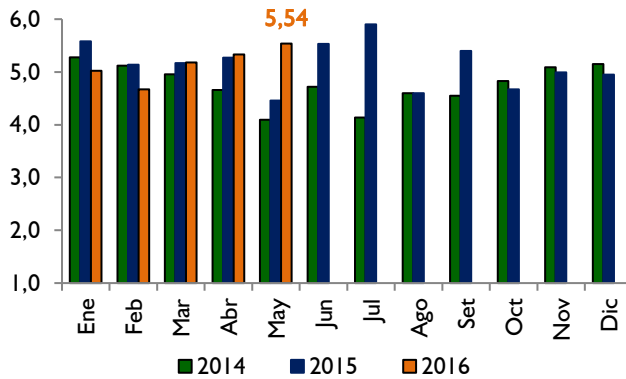
**Tabla N° 8 Tasa de Interés Pasiva en ME**

	Vista	Plazo	CDA	Títulos	Promedio Ponderado
may-15	0,20	7,87	4,95	s/m	4,46
abr-16	0,23	2,35	6,00	s/m	5,33
may-16	0,18	2,02	6,21	s/m	5,54
Var. Mensual	-0,05	-0,33	0,22	-	0,22
Var. Interanual	-0,02	-5,85	1,27	-	1,09

Fuente: Superintendencia de Bancos

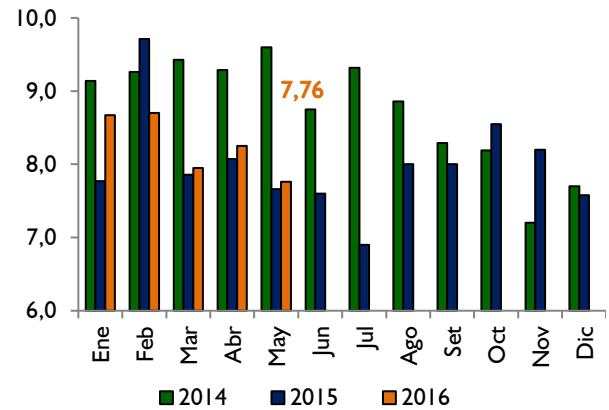
En el mes de mayo de 2016 la tasa pasiva en ME de las empresas financieras fue levemente superior en 1,09 p.p. a la tasa que se había observado en el mismo periodo de 2015.

**Gráfico N° 12 Tasa de Interés Pasiva en ME Promedio Ponderado**



Fuente: Superintendencia de Bancos

**Gráfico N° 14 Margen de Intermediación en ME**

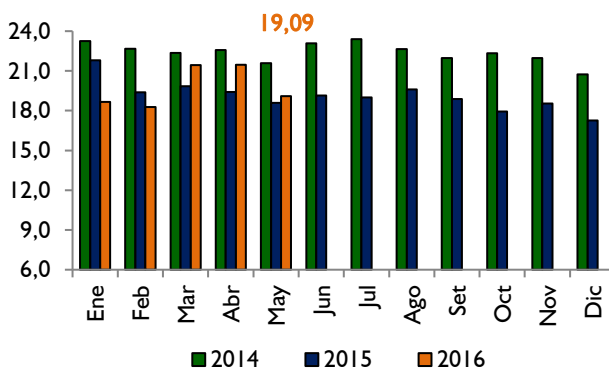


Fuente: Superintendencia de Bancos

### Margen Bruto de Intermediación

El margen de intermediación de las Empresas Financieras, medido como la diferencia entre las tasas activas y pasivas en MN, fue de 19,09% en mayo de 2016. El margen es inferior en 2,38 p.p. al del mes anterior y superior en 0,51 p.p. al de mayo de 2015.

**Gráfico N° 13 Margen de Intermediación en MN**



Fuente: Superintendencia de Bancos

Por otro lado, el margen de intermediación en ME fue de 7,76% en el mes de mayo de 2016, inferior en 0,49 p.p. con respecto al observado en el mes anterior y mayor en 0,10 p.p. con respecto al mismo periodo del año anterior.

## Tasas de Interés de Política Monetaria

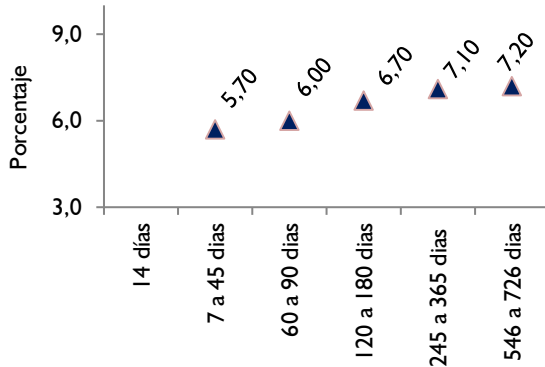
### Banco Central del Paraguay

Con respecto a la tasa de política monetaria (TPM) del Banco Central del Paraguay (BCP), el Comité de Operaciones de Mercado Abierto (CEOMA), en el mes de junio de 2016, decidió, por unanimidad, mantener la tasa de interés de política monetaria en un nivel de 5,75% anual.

El CEOMA destaca que las distintas medidas de inflación y sus expectativas se mantienen en línea con la meta en el horizonte de proyección. Asimismo, señala que los indicadores de actividad económica evolucionan conforme a lo esperado. Por lo tanto, el Comité considera que, bajo este escenario, mantener el perfil de política monetaria es la estrategia más apropiada. No obstante, seguirá atento a la evolución de las condiciones macroeconómicas internas y externas, y utilizará sus instrumentos con flexibilidad, a fin de garantizar la convergencia de la inflación proyectada a la meta de 4,5% anual en el horizonte relevante de política.



**Gráfico N° 15 Tasa de Rendimientos de los IRM**



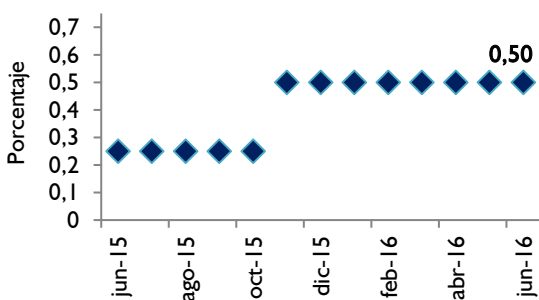
Fuente: Gerencia de Mercados

### Reserva Federal

En junio de 2016, el Comité de Mercado Abierto de la Reserva Federal de EE.UU. decidió mantener la tasa de fondos federales entre 0,25% y 0,50%.

Para la toma de decisiones, el comité de política monetaria del banco central estadounidense consideró que la velocidad de recuperación del mercado laboral se desaceleró y espera que la inflación se mantenga baja de forma transitoria en el mediano plazo.

**Gráfico N° 16 Tasa Referencial FED (EEUU)**



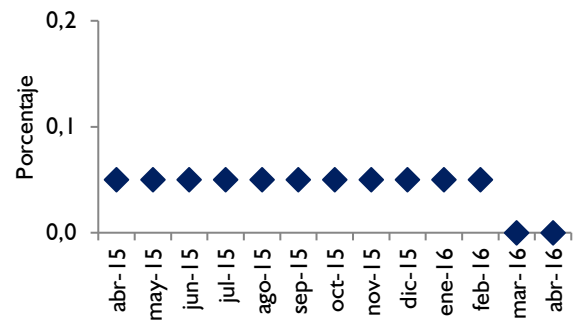
Fuente: Reuters

### Banco Central Europeo

Por otro lado, el Consejo de Gobierno del Banco Central Europeo (BCE), en su última reunión de junio de 2016, mantuvo la tasa de interés en su mínimo histórico del cero por ciento.

En lo que respecta a las medidas de política monetaria no convencionales, confirmaron que está previsto que las compras mensuales de activos por valor de 80 mil millones de euros continúen hasta el final de marzo de 2017, o hasta una fecha posterior si fuera necesario. Adicionalmente, a partir del 8 de junio comenzó las compras en el marco del programa de compras de bonos corporativos (CSPP).

**Gráfico N° 17 Tasa de Interés de Política Monetaria Zona Euro**

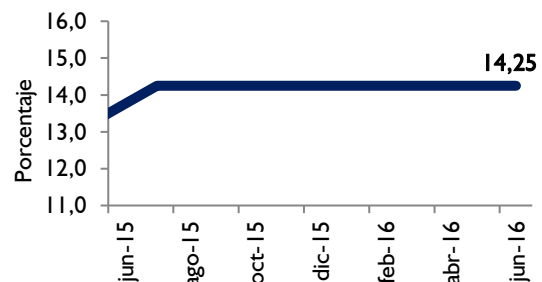


Fuente: Reuters

### Banco Central de Brasil

El Comité de Política Monetaria (COPOM) del Banco Central de Brasil, en forma unánime, mantuvo en junio de 2016 su tasa de interés referencial en 14,25%, por séptima vez consecutiva. El BCB informó de que la alta inflación anualizada y las expectativas de inflación distantes de las metas no proporcionan espacio para flexibilizar la política monetaria.

**Gráfico N° 18 Tasa Selic (Brasil)**



Fuente: Reuters

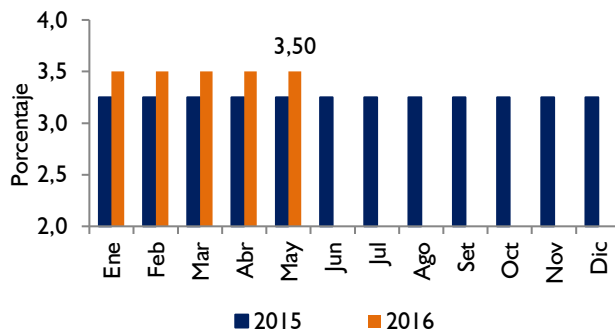
## Tasas de Interés Internacionales

### PRIME y LIBOR

Al mes de mayo de 2016, las principales tasas de interés del mercado internacional se mantuvieron estables.

Así, la tasa PRIME (tasa para créditos a grandes empresas otorgada por los bancos comerciales en los Estados Unidos) se mantuvo en 3,50%, valor observado desde enero de 2016.

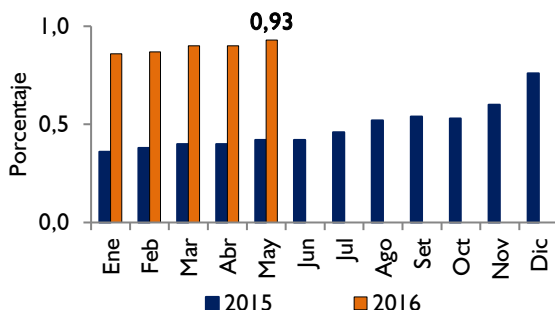
Gráfico N° 19 PRIME (Seis meses)



Fuente: Reuters

Por su parte, en el mes de mayo de 2016 la tasa LIBOR fue de 0,93%, ligeramente superior al valor registrado en el mes pasado e igualmente superior en relación al mismo periodo del año anterior.

Gráfico N° 20 LIBOR (Seis meses)



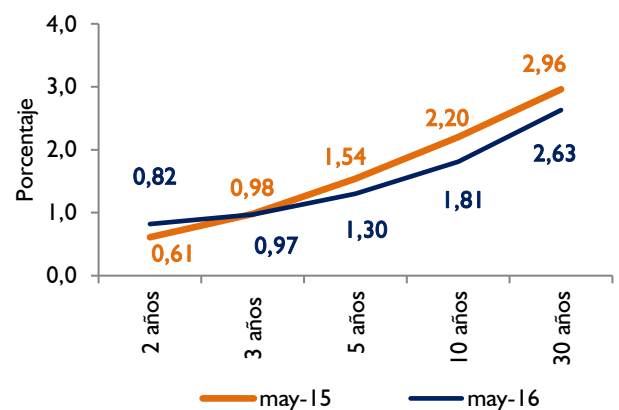
Fuente: Reuters

### Bonos del Tesoro de Estados Unidos

La curva de rendimiento de los bonos del Tesoro de los Estados Unidos se ubicó en mayo de 2016 por debajo de la que se había observado en el mismo periodo de 2015 para plazos de 3, 5, 10 y 30 años. En cambio, para plazo de 2 años se registró un incremento.

El promedio simple de las tasas de los distintos plazos fue 1,5%, inferior en 0,2 p.p. a la observada en igual período del año anterior.

Gráfico N° 21 Rendimiento de Bonos del Tesoro de los Estados Unidos.



Fuente: Reuters



## Operaciones Bursátiles

### Instrumentos Financieros Negociados

Las transacciones realizadas en el mes de mayo de 2016 en la Bolsa de Valores y Productos de Asunción S.A. alcanzaron G 291.398 millones, cifra superior en 38,3% a la registrada en el mes precedente e igualmente superior en 335,5% con respecto al mismo mes del año anterior.

Del total de las transacciones registradas en la Bolsa, el 85,6% corresponde a operaciones de Renta Fija, el 11,7% a operaciones de reporto y el 2,6% a operaciones de Renta Variable.

En el cuadro siguiente se detallan las operaciones bursátiles correspondientes a los meses de abril y mayo de 2016, con sus respectivas variaciones.

#### Instrumentos Financieros Transados en la BVPASA.

En Millones de Guaraníes

INSTRUMENTOS DE CAPITAL Y DE DEUDA	2015	2016		En el año	May- Abr/16	Interanual
	Mayo	Abril	Mayo		%	%
Renta Variable	498	10.238	7.707	27.368		
Acciones	498	10.238	7.707	27.368	-24,7	1.446,90
Renta Fija	66.415	196.075	249.503	886.027		
Bonos en Gs	54.057	56.069	62.230	309.266	11	15,1
Bonos USD	12.088	139.379	186.551	570.837	33,8	1.443,30
Cupones en USD	0	0	0	0	0	0
Cupones en Gs	0	0	0	0	0	0
Pagarés en Gs	0	0	0	0	0	0
Pagarés USD	0	0	0	0	0	0
Certificado de Call Interf.	0	0	0	0	0	0
Títulos de Inversión en Gs	0	0	0	0	0	0
Títulos de Crédito en USD	0	0	722	875	100	100
Títulos de Crédito en Gs	270	627	0	5.049	-100	-100
Reporto	0	4367	34188	62251	321,3	0
Reporto en Gs	0	4.367	1.867	29.930	-57,3	100
Reporto en USD	0	0	32.321	32.321	100	100
<b>Total operado</b>	<b>66.913</b>	<b>210.680</b>	<b>291.398</b>	<b>975.646</b>	<b>38,3</b>	<b>335,5</b>

Fuente: Bolsa de Valores y Productos de Asunción SA.



## Los Mercados Primario y Secundario<sup>2</sup>

En el quinto mes del año, el volumen de transacciones alcanzó ₡ 291.398 millones, superior a ₡ 66.913 millones registrado en el mismo periodo de 2015. Del total negociado al mes de mayo, el 20,6% de las transacciones correspondió al mercado primario y el 79,4% al mercado secundario.

### Volumen Negociado por Mercado en la BVPASA.

En Millones de Guaraníes

	Participación		Participación		Total	Total Acumulado
	Primario	%	Secundario	%		
<i>dic-14</i>	106.756	54,20%	90.247	45,80%	197.003	894.913
<i>ene-15</i>	106.266	61,70%	66.072	38,30%	172.338	172.338
<i>feb-15</i>	35.675	14,20%	214.920	85,80%	250.595	422.933
<i>mar-15</i>	81.348	70,00%	34.922	30,00%	116.270	539.204
<i>abr-15</i>	29.167	25,20%	86.451	74,80%	115.618	654.822
<i>may-15</i>	49.624	74,20%	17.288	25,80%	66.913	721.734
<i>jun-15</i>	156.945	61,50%	98.432	38,50%	255.377	977.112
<i>jul-15</i>	97.462	65,90%	50.346	34,10%	147.808	1.124.920
<i>ago-15</i>	166.329	65,90%	93.447	34,10%	259.776	1.384.695
<i>set-15</i>	35.932	33,16%	72.429	66,84%	108.361	1.493.056
<i>oct-15</i>	352.723	81,01%	82.668	18,99%	435.391	1.928.447
<i>nov-15</i>	196.852	75,16%	65.068	24,84%	261.920	2.190.367
<i>dic-15</i>	393.484	74,29%	136.195	25,71%	529.679	2.720.046
<i>ene-16</i>	58.853	57,47%	43.544	42,53%	102.397	102.397
<i>feb-16</i>	41.807	27,00%	112.827	73,00%	154.634	257.031
<i>mar-16</i>	89.195	41,20%	127.344,20	58,81%	216.539	473.569
<i>abr-16</i>	83.911	39,83%	126.769,15	60,17%	210.680	684.250
<i>may-16</i>	60.157	20,64%	231.240	79,36%	291.398	975.647
<b>Variación Interanual</b>	<b>21,23%</b>		<b>1.237,58%</b>		<b>335,49%</b>	<b>35,18%</b>

Fuente: Elaboración propia en base a datos de la Bolsa de Valores y Productos de Asunción SA.

<sup>2</sup> Los títulos valores, tanto de renta fija o variable (acciones, bonos, etc.) son emitidos por las empresas en el mercado primario. El mercado primario de valores se caracteriza por la emisión de instrumentos nuevos al mercado financiero, donde los mismos son vendidos y colocados por la empresa emisora. El mercado secundario se encarga de las compraventas posteriores de esos títulos entre los inversores, generando liquidez para los títulos. Esta operación es muy importante, puesto que la liquidez, junto con el riesgo y el rendimiento, son los elementos básicos para decidir sobre una inversión.



Cuadro N° 1  
Tasas de interés bancarias  
En porcentajes anuales - Ponderación sobre saldos  
Mayo de 2016 - Cifras sujetas a revisión

Tasas activas Moneda Nacional	Nominales			Efectivas Promedio	Monto I/ Millones de Gs.
	Mínima	Máxima	Promedio		
<b>Préstamos</b>					
Comerciales	3,20	40,25	14,62	15,67	18.578.047
De Desarrollo	7,06	24,30	11,49	11,69	3.743.615
Personales de Consumo	5,35	38,80	26,79	30,51	5.232.762
Personales para la Vivienda	6,51	22,82	13,58	14,35	1.399.389
Otros	s/m	s/m	s/m	s/m	s/m
<b>PROMEDIO PONDERADO</b>	<b>4,25</b>	<b>37,08</b>	<b>16,36</b>	<b>17,78</b>	<b>28.953.813</b>
Sobregiros	12,00	36,00	31,81	37,06	488.257
Tarjetas de Crédito	13,94	18,13	17,09	18,46	2.562.003
<b>PROMEDIO PONDERADO GLOBAL</b>	<b>5,14</b>	<b>35,55</b>	<b>16,66</b>	<b>18,13</b>	<b>32.004.072</b>

Tasas activas Moneda Extranjera	Nominales			Efectivas Promedio	Monto Millones de Gs.
	Mínima	Máxima	Promedio		
<b>Préstamos</b>					
Comerciales	3,79	16,50	9,13	9,32	22.313.903
De Desarrollo	6,00	14,77	10,27	10,38	7.385.734
Personales de Consumo	6,95	15,91	10,16	10,36	479.944
Personales para la Vivienda	8,05	12,05	9,83	10,28	53.596
Otros	s/m	s/m	s/m	s/m	s/m
<b>PROMEDIO PONDERADO</b>	<b>4,39</b>	<b>16,06</b>	<b>9,42</b>	<b>9,60</b>	<b>30.233.177</b>
Sobregiros M/E	10,14	15,45	14,39	15,39	333.294
<b>PROMEDIO PONDERADO GLOBAL</b>	<b>4,45</b>	<b>16,05</b>	<b>9,48</b>	<b>9,66</b>	<b>30.566.471</b>

Tasas pasivas Moneda Nacional	Nominales			Efectivas Promedio	Monto Millones de Gs.
	Mínima	Máxima	Promedio		
<b>Depósitos a la Vista</b>	<b>0,01</b>	<b>7,00</b>	<b>1,06</b>	<b>1,07</b>	<b>10.139.999</b>
<b>Depósitos a Plazo</b>	<b>4,62</b>	<b>11,06</b>	<b>6,06</b>	<b>6,09</b>	<b>326.665</b>
<= 90 días	3,00	5,35	5,25	5,37	7.587
<= 180 días	5,10	5,10	5,10	5,20	224
<= 365 días	9,50	9,50	9,50	9,73	10.260
> 365 días	4,50	11,25	5,97	5,99	308.595
<b>Títulos Valores Emitidos</b>	<b>s/m</b>	<b>s/m</b>	<b>s/m</b>	<b>s/m</b>	<b>50.010</b>
<= 90 días	s/m	s/m	s/m	s/m	s/m
<= 180 días	s/m	s/m	s/m	s/m	s/m
<= 365 días	s/m	s/m	s/m	s/m	10
> 365 días	s/m	s/m	s/m	s/m	50.000
<b>Certificados de Depósitos de Ahorro</b>	<b>3,15</b>	<b>12,83</b>	<b>9,78</b>	<b>10,07</b>	<b>13.734.467</b>
CDA hasta 180 días	1,00	8,00	4,83	4,91	133.772
C.D.A. <= 365 días	1,25	11,00	6,78	6,88	828.770
CDA > 365 días	3,30	13,00	10,03	10,33	12.771.925
<b>Otros Depósitos</b>	<b>s/m</b>	<b>s/m</b>	<b>s/m</b>	<b>s/m</b>	<b>110.044</b>
<b>PROMEDIO PONDERADO</b>	<b>1,86</b>	<b>10,36</b>	<b>6,08</b>	<b>6,24</b>	<b>24.361.185</b>

Tasas pasivas Moneda Extranjera	Nominales			Efectivas	Monto Millones de Gs.
	Mínima	Máxima	Promedio		
<b>Depósitos a la Vista</b>	<b>0,01</b>	<b>3,11</b>	<b>0,27</b>	<b>0,27</b>	<b>11.545.401</b>
<b>Depósitos a Plazo</b>	<b>0,76</b>	<b>4,12</b>	<b>1,67</b>	<b>1,67</b>	<b>70.381</b>
<= 90 días	0,20	0,20	0,20	0,20	6.080
<= 180 días	1,50	1,50	1,50	1,50	7.371
<= 365 días	0,68	0,70	0,68	0,68	6.133
> 365 días	0,65	4,50	1,70	1,70	50.799
<b>Títulos Valores Emitidos</b>	<b>s/m</b>	<b>s/m</b>	<b>s/m</b>	<b>s/m</b>	<b>313.977</b>
<= 90 días	s/m	s/m	s/m	s/m	s/m
<= 180 días	s/m	s/m	s/m	s/m	s/m
<= 365 días	s/m	s/m	s/m	s/m	s/m
> 365 días	s/m	s/m	s/m	s/m	313.977
<b>Certificados de Depósitos de Ahorro</b>	<b>0,48</b>	<b>7,20</b>	<b>5,07</b>	<b>5,14</b>	<b>14.187.807</b>
CDA hasta 180 días	0,10	3,50	1,62	1,63	1.235.158
CDA <= 365 días	0,70	5,50	3,53	3,54	1.126.714
CDA > 365 días	0,50	7,75	5,58	5,66	11.825.935
<b>Otros Depósitos</b>	<b>0,00</b>	<b>0,00</b>	<b>0,00</b>	<b>0,00</b>	<b>144.686</b>
<b>PROMEDIO PONDERADO</b>	<b>0,27</b>	<b>5,36</b>	<b>2,91</b>	<b>2,95</b>	<b>26.262.253</b>

Fuente : Datos proveídos por la Superintendencia de Bancos.

**Cuadro N° 2**  
**Tasas de interés efectivas bancarias**  
**Promedio mensuales en porcentajes anuales - Ponderación sobre saldos**  
**Mayo de 2016 - Cifras sujetas a revisión**

Tasas Activas Moneda Nacional													
	may-15	jun-15	jul-15	ago-15	sep-15	oct-15	nov-15	dic-15	ene-16	feb-16	mar-16	abr-16	may-16
- Préstamos Comerciales	14,28	14,63	14,16	13,57	12,95	13,88	15,85	15,39	16,51	16,76	16,03	16,79	15,67
- Préstamos de Desarrollo	10,36	11,12	10,69	10,61	10,98	11,94	11,75	12,53	13,02	13,54	12,79	11,94	11,69
- Personales de Consumo	30,50	30,09	30,04	31,21	31,58	31,94	31,79	29,66	31,63	30,30	30,00	30,45	30,51
- Personales para la Vivienda	12,83	12,95	12,38	12,88	12,57	11,81	13,47	12,76	13,59	12,68	14,20	13,72	14,35
- Otros <sup>1/</sup>	s/m	s/m	s/m	s/m	s/m	s/m	s/m	17,90	s/m	s/m	s/m	s/m	s/m
<b>PROMEDIO PONDERADO</b>	<b>16,94</b>	<b>17,17</b>	<b>16,74</b>	<b>16,53</b>	<b>16,15</b>	<b>16,82</b>	<b>18,12</b>	<b>17,44</b>	<b>18,66</b>	<b>18,61</b>	<b>18,06</b>	<b>18,51</b>	<b>17,78</b>
- Sobregiros	48,23	48,43	47,92	47,75	46,12	45,20	43,21	37,77	38,91	35,40	35,58	36,23	37,06
- Tarjetas de Crédito	47,67	48,14	48,43	48,55	48,29	16,86	15,38	15,44	16,76	17,65	18,26	18,39	18,46
<b>PROMEDIO PONDERADO 2/</b>	<b>20,23</b>	<b>20,70</b>	<b>20,22</b>	<b>20,14</b>	<b>19,64</b>	<b>17,25</b>	<b>18,32</b>	<b>17,56</b>	<b>18,83</b>	<b>18,82</b>	<b>18,38</b>	<b>18,77</b>	<b>18,13</b>

Tasas Pasivas Moneda Nacional													
	may-15	jun-15	jul-15	ago-15	sep-15	oct-15	nov-15	dic-15	ene-16	feb-16	mar-16	abr-16	may-16
- Depósitos a la Vista	0,74	0,77	0,85	0,80	0,84	0,84	1,02	1,09	1,03	1,08	1,12	1,01	1,07
- Depósitos a Plazo	8,76	5,99	7,80	7,41	7,62	6,64	5,37	5,98	8,48	7,99	6,72	5,67	6,09
- Títulos Valores Emitidos	s/m	s/m	s/m	s/m	s/m	s/m	s/m	s/m	s/m	s/m	s/m	s/m	s/m
- C D A	8,64	8,69	8,52	8,46	8,84	8,71	9,23	9,63	10,15	10,02	10,09	10,45	10,07
- Otros								8,50	4,54	s/m	s/m	s/m	s/m
<b>PROMEDIO PONDERADO</b>	<b>5,03</b>	<b>5,01</b>	<b>4,96</b>	<b>4,96</b>	<b>5,37</b>	<b>5,26</b>	<b>5,73</b>	<b>6,00</b>	<b>6,21</b>	<b>6,10</b>	<b>6,14</b>	<b>6,45</b>	<b>6,24</b>
Spread de Tasas Bancarias MN	15,20	15,69	15,26	15,18	14,27	12,00	12,59	11,56	12,61	12,71	12,24	12,32	11,88
Spread de Tasas MN sin TC y sobregiros	11,91	12,16	11,78	11,57	10,78	11,56	12,40	11,45	12,45	12,51	11,92	12,06	11,53

Tasas Activas Moneda Extranjera													
	may-15	jun-15	jul-15	ago-15	sep-15	oct-15	nov-15	dic-15	ene-16	feb-16	mar-16	abr-16	may-16
- Préstamos Comerciales	8,10	8,64	8,71	8,38	8,41	8,58	8,80	8,88	9,13	9,11	9,25	9,56	9,32
- Préstamos de Desarrollo	8,80	9,30	9,45	10,12	9,85	9,88	10,50	9,05	10,96	10,25	10,62	10,30	10,38
- Personales de Consumo	10,05	10,14	10,14	9,85	10,25	10,47	11,30	10,42	9,92	10,95	10,21	11,07	10,36
- Personales para la Vivienda	10,26	8,94	9,31	8,82	11,43	9,11	8,19	10,07	9,57	10,02	10,58	10,05	10,28
- Otros <sup>1/</sup>	s/m	s/m	s/m	s/m	s/m	s/m	s/m	s/m	s/m	s/m	s/m	s/m	s/m
<b>PROMEDIO PONDERADO</b>	<b>8,34</b>	<b>8,81</b>	<b>8,90</b>	<b>8,80</b>	<b>8,80</b>	<b>8,91</b>	<b>9,23</b>	<b>8,95</b>	<b>9,57</b>	<b>9,40</b>	<b>9,60</b>	<b>9,76</b>	<b>9,60</b>
- Sobregiros	13,15	13,99	14,79	14,46	14,61	14,31	14,26	14,35	15,00	15,38	14,87	15,26	15,39
<b>PROMEDIO PONDERADO GLOBAL</b>	<b>8,34</b>	<b>8,87</b>	<b>8,97</b>	<b>8,86</b>	<b>8,87</b>	<b>8,98</b>	<b>9,29</b>	<b>9,01</b>	<b>9,62</b>	<b>9,45</b>	<b>9,64</b>	<b>9,81</b>	<b>9,66</b>

Tasas Pasivas Moneda Extranjera													
	may-15	jun-15	jul-15	ago-15	sep-15	oct-15	nov-15	dic-15	ene-16	feb-16	mar-16	abr-16	may-16
- Depósitos a la Vista	0,20	0,22	0,21	0,19	0,21	0,21	0,21	0,23	0,20	0,28	0,32	0,28	0,27
- Depósitos a Plazo	1,00	3,30	4,49	4,61	4,62	4,11	4,50	4,03	1,05	2,52	3,36	3,32	1,67
- Títulos Valores Emitidos	s/m	s/m	s/m	s/m	s/m	s/m	s/m	s/m	s/m	s/m	6,30	s/m	s/m
- C D A	4,74	4,87	4,97	4,43	4,83	5,10	4,74	4,93	5,05	5,01	4,45	4,88	5,14
<b>PROMEDIO PONDERADO</b>	<b>2,72</b>	<b>2,83</b>	<b>2,84</b>	<b>2,54</b>	<b>2,76</b>	<b>2,92</b>	<b>2,67</b>	<b>2,82</b>	<b>2,80</b>	<b>2,82</b>	<b>2,38</b>	<b>2,80</b>	<b>2,95</b>
Spread de Tasas Bancarias ME	5,62	6,04	6,13	6,33	6,11	6,06	6,62	6,19	6,82	6,63	7,26	7,01	6,71

Tasas Internacionales													
	may-15	jun-15	jul-15	ago-15	sep-15	oct-15	nov-15	dic-15	ene-16	feb-16	mar-16	abr-16	may-16
- LIBOR (a 6 meses en dólares)	0,42	0,44	0,49	0,53	0,53	0,55	0,66	0,85	0,86	0,89	0,90	0,90	0,99
- Prime (a 6 meses en dólares)	3,25	3,25	3,25	3,25	3,25	3,25	3,25	3,50	3,50	3,50	3,50	3,50	3,50
- Selic	13,25	13,75	14,25	14,25	14,25	14,25	14,25	14,25	14,25	14,25	14,25	14,25	14,25
- Fed	0,25	0,25	0,25	0,25	0,25	0,25	0,25	0,50	0,50	0,50	0,50	0,50	0,50

**Fuente:** Datos proveídos por la Superintendencia de Bancos.

<sup>1/</sup> Préstamos al Personal, Préstamos Varios y Adelantos por Cuenta de Importadores

Cuadro N° 3  
Saldos comercializados - Millones de Gs  
Mayo de 2016 - Cifras sujetas a revisión

	may-15	jun-15	jul-15	ago-15	sep-15	oct-15	nov-15	dic-15	ene-16	feb-16	mar-16	abr-16	may-16
<b>ACTIVAS M/N</b>													
<b>Préstamos</b>													
Comerciales	16.206.323	16.315.630	16.622.968	17.127.193	17.930.997	18.460.920	18.655.424	19.195.610	18.773.690	18.764.979	18.636.525	18.690.707	18.578.047
De Desarrollo	2.795.141	2.836.575	2.927.834	3.029.341	3.081.382	3.172.782	3.224.562	3.340.497	3.349.531	3.328.764	3.369.489	3.376.154	3.743.615
Personales de Consumo	4.930.789	5.014.111	5.036.162	5.043.939	5.085.996	5.116.835	5.130.459	5.152.511	5.177.129	5.200.388	5.197.645	5.223.253	5.232.762
Personales para la Vivienda	1.314.164	1.440.143	1.453.567	1.472.661	1.487.217	1.528.446	1.534.583	1.525.452	1.548.985	1.562.536	1.646.223	1.641.047	1.399.389
Otros	s/m	s/m	s/m	s/m	s/m	s/m	s/m	1.150	s/m	s/m	s/m	s/m	s/m
<b>SALDOS</b>	<b>25.246.417</b>	<b>25.606.460</b>	<b>26.040.532</b>	<b>26.673.135</b>	<b>27.585.594</b>	<b>28.278.983</b>	<b>28.545.028</b>	<b>29.215.220</b>	<b>28.849.336</b>	<b>28.856.667</b>	<b>28.849.882</b>	<b>28.931.161</b>	<b>28.953.813</b>
Sobregiros	418.939	542.053	450.676	598.285	561.506	477.575	537.923	438.648	507.629	536.491	552.709	490.733	488.257
Tarjetas de Crédito	2.598.325	2.746.790	2.766.268	2.803.257	2.839.367	2.768.685	2.673.318	2.580.664	2.597.276	2.553.568	2.575.937	2.555.597	2.562.003
<b>SALDOS TOTALES</b>	<b>28.263.681</b>	<b>28.895.303</b>	<b>29.257.475</b>	<b>30.074.677</b>	<b>30.986.466</b>	<b>31.525.243</b>	<b>31.756.268</b>	<b>32.234.532</b>	<b>31.954.240</b>	<b>31.946.726</b>	<b>31.978.528</b>	<b>31.977.492</b>	<b>32.004.072</b>
<b>ACTIVAS M/E</b>													
Comerciales	21.854.055	21.715.598	21.418.463	22.127.190	22.903.129	22.875.336	23.248.688	24.206.090	24.625.887	23.696.116	23.085.311	22.513.269	22.313.903
De Desarrollo	6.201.432	6.233.304	6.325.665	6.642.284	6.993.157	7.027.802	7.239.678	7.414.479	7.557.304	7.229.800	7.124.836	6.943.625	7.385.734
Personales de Consumo	450.179	442.257	462.452	495.344	512.458	530.196	529.173	542.029	526.763	481.407	470.946	467.636	479.944
Personales para la Vivienda	263.020	275.525	271.030	305.327	318.930	320.992	320.436	324.224	337.874	331.870	335.435	331.673	53.596
Otros	s/m	s/m	s/m	s/m	s/m	s/m	s/m	s/m	s/m	s/m	s/m	s/m	s/m
<b>SALDOS</b>	<b>28.768.686</b>	<b>28.666.684</b>	<b>28.477.611</b>	<b>29.570.146</b>	<b>30.727.674</b>	<b>30.754.326</b>	<b>31.337.975</b>	<b>32.486.822</b>	<b>33.047.828</b>	<b>31.739.194</b>	<b>31.016.528</b>	<b>30.256.202</b>	<b>30.233.177</b>
Sobregiros M/E	209.227	356.000	324.079	342.888	388.685	377.941	361.266	351.509	319.493	249.009	269.284	301.112	333.294
<b>SALDOS TOTALES</b>	<b>28.977.913</b>	<b>29.022.684</b>	<b>28.801.690</b>	<b>29.913.035</b>	<b>31.116.359</b>	<b>31.132.267</b>	<b>31.699.241</b>	<b>32.838.330</b>	<b>33.367.321</b>	<b>31.988.203</b>	<b>31.285.811</b>	<b>30.557.314</b>	<b>30.566.471</b>
<b>PASIVAS M/N</b>													
<b>Depósitos a la Vista</b>	<b>11.526.367</b>	<b>11.564.481</b>	<b>11.750.020</b>	<b>11.537.260</b>	<b>10.860.873</b>	<b>10.895.200</b>	<b>10.246.818</b>	<b>10.387.460</b>	<b>10.813.119</b>	<b>10.922.893</b>	<b>11.177.868</b>	<b>10.647.606</b>	<b>10.139.999</b>
<b>Depósitos a Plazo</b>	<b>378.361</b>	<b>371.475</b>	<b>389.983</b>	<b>359.007</b>	<b>356.563</b>	<b>352.265</b>	<b>259.273</b>	<b>278.038</b>	<b>303.498</b>	<b>305.988</b>	<b>322.665</b>	<b>345.420</b>	<b>326.665</b>
<= 90 días	14.799	5.946	7.039	7.260	17.341	17.538	7.783	7.339	7.588	7.852	27.419	33.099	7.587
<= 180 días	181	494	494	494	497	547	447	92	5.815	5.724	5.724	224	224
<= 365 días	11.127	9.906	8.406	8.406	7.412	6.512	6.442	5.678	3.728	408	3.365	10.360	10.260
> 365 días	352.254	355.128	374.044	342.846	331.313	327.667	244.600	264.929	286.367	292.004	286.157	301.737	308.595
<b>Títulos Valores Emitidos</b>	<b>50.010</b>	<b>50.010</b>	<b>50.010</b>	<b>50.010</b>	<b>50.010</b>	<b>50.010</b>	<b>50.010</b>	<b>50.010</b>	<b>50.010</b>	<b>50.010</b>	<b>50.010</b>	<b>50.010</b>	<b>50.010</b>
<= 90 días	s/m	s/m	s/m	s/m	s/m	s/m	s/m	s/m	s/m	s/m	s/m	s/m	s/m
<= 180 días	s/m	s/m	s/m	s/m	s/m	s/m	s/m	s/m	s/m	s/m	s/m	s/m	s/m
<= 365 días	10	10	10	10	10	10	10	10	10	10	10	10	10
> 365 días	50.000	50.000	50.000	50.000	50.000	50.000	50.000	50.000	50.000	50.000	50.000	50.000	50.000
<b>Cartificados de Depósitos de Ahorro</b>	<b>13.478.617</b>	<b>13.475.282</b>	<b>13.449.898</b>	<b>13.720.231</b>	<b>14.195.595</b>	<b>13.990.838</b>	<b>14.130.510</b>	<b>14.194.241</b>	<b>14.177.277</b>	<b>14.155.782</b>	<b>14.149.399</b>	<b>14.592.257</b>	<b>13.734.467</b>
CDA hasta 180 días	230.723	215.162	220.858	214.302	231.763	228.541	182.074	153.531	152.950	177.218	198.079	148.787	133.772
CDA <= 365 días	776.363	581.894	557.138	892.269	918.800	882.228	858.878	772.952	772.198	759.309	711.698	851.820	828.770
CDA > 365 días	12.471.531	12.678.226	12.671.902	12.613.659	13.045.032	12.880.069	13.089.559	13.267.758	13.252.129	13.219.256	13.239.623	13.591.651	12.771.925
Otros Depósitos	<b>89.786</b>	<b>114.748</b>	<b>103.179</b>	<b>137.162</b>	<b>120.940</b>	<b>94.857</b>	<b>152.661</b>	<b>33.583</b>	<b>101.938</b>	<b>128.243</b>	<b>97.591</b>	<b>105.989</b>	<b>110.044</b>
<b>SALDOS</b>	<b>25.523.141</b>	<b>25.575.995</b>	<b>25.743.090</b>	<b>25.803.670</b>	<b>25.583.981</b>	<b>25.383.170</b>	<b>24.839.272</b>	<b>24.943.331</b>	<b>25.445.842</b>	<b>25.562.915</b>	<b>25.797.533</b>	<b>25.741.283</b>	<b>24.361.185</b>
<b>PASIVAS M/E</b>													
<b>Depósitos a la Vista</b>	<b>9.752.591</b>	<b>9.784.389</b>	<b>10.160.371</b>	<b>10.929.883</b>	<b>11.365.793</b>	<b>11.368.535</b>	<b>11.065.097</b>	<b>11.020.144</b>	<b>11.710.715</b>	<b>12.009.393</b>	<b>12.399.436</b>	<b>12.021.040</b>	<b>11.545.401</b>
<b>Depósitos a Plazo</b>	<b>88.560</b>	<b>83.250</b>	<b>87.490</b>	<b>82.058</b>	<b>86.851</b>	<b>91.375</b>	<b>64.312</b>	<b>82.468</b>	<b>116.701</b>	<b>110.801</b>	<b>75.072</b>	<b>75.724</b>	<b>70.381</b>
<= 90 días	7.747	5.272	4.510	5.228	5.479	5.759	4.954	5.645	6.390	6.450	5.000	10.624	6.080
<= 180 días	1.536	1.296	2.272	1.825	1.940	1.744	2.698	2.568	11.938	11.973	13.190	7.836	7.371
<= 365 días	16.528	12.775	13.080	13.001	12.668	12.384	10.962	10.730	9.999	8.526	8.273	7.691	6.133
> 365 días	62.749	63.907	67.628	62.004	66.764	71.489	45.699	63.525	88.375	83.851	48.110	49.574	50.799
<b>Títulos Valores Emitidos</b>	<b>614.423</b>	<b>622.044</b>	<b>620.609</b>	<b>645.440</b>	<b>676.331</b>	<b>676.165</b>	<b>823.677</b>	<b>842.002</b>	<b>860.218</b>	<b>257.514</b>	<b>309.579</b>	<b>306.411</b>	<b>313.977</b>
<= 90 días	s/m	s/m	s/m	s/m	s/m	s/m	s/m	s/m	s/m	s/m	s/m	s/m	s/m
<= 180 días	s/m	s/m	s/m	s/m	s/m	s/m	s/m	s/m	s/m	s/m	s/m	s/m	s/m
<= 365 días	s/m	s/m	s/m	s/m	s/m	s/m	s/m	s/m	s/m	s/m	s/m	s/m	s/m
> 365 días	614.423	622.044	620.609	645.440	676.331	676.165	823.677	842.002	860.218	257.514	309.579	306.411	313.977
<b>Cartificados de Depósitos de Ahorro</b>	<b>12.383.785</b>	<b>12.449.530</b>	<b>12.628.982</b>	<b>13.308.619</b>	<b>14.149.982</b>	<b>14.270.872</b>	<b>14.413.424</b>	<b>14.872.904</b>	<b>14.928.596</b>	<b>14.597.528</b>	<b>11.740.745</b>	<b>14.523.935</b>	<b>14.187.807</b>
CDA hasta 180 días	806.811	723.756	760.833	752.492	824.733	796.272	786.576	704.184	831.544	773.634	809.858	652.148	1.235.158
CDA <= 365 días	801.487	783.765	850.192	973.173	1.063.646	1.055.883	1.022.363	1.099.179	1.046.501	1.028.619	1.028.073	1.210.323	1.126.714
CDA > 365 días	10.775.487	10.942.009	11.017.956	11.582.954	12.261.602	12.418.717	12.604.485	13.069.541	13.050.551	12.795.275	9.902.815	12.661.464	11.825.935
Otros Depósitos	<b>144.388</b>	<b>144.127</b>	<b>143.226</b>	<b>205.794</b>	<b>173.684</b>	<b>164.874</b>	<b>166.590</b>	<b>156.122</b>	<b>152.877</b>	<b>269.033</b>	<b>127.542</b>	<b>126.255</b>	<b>144.686</b>
<b>SALDOS</b>	<b>22.369.324</b>	<b>22.461.296</b>	<b>23.020.068</b>	<b>24.526.352</b>	<b>25.776.310</b>	<b>25.895.656</b>	<b>26.533.100</b>	<b>26.973.639</b>	<b>27.769.107</b>	<b>27.244.269</b>	<b>24.652.375</b>	<b>27.053.365</b>	<b>26.262.253</b>

Fuente : Datos provistos por la Superintendencia de Bancos.

**Cuadro N° 4**  
**Tasas de interés bancarias - Tasas desglosadas por plazos**  
**En porcentajes anuales**  
**Mayo de 2016 - Cifras sujetas a revisión**

Tasas activas Moneda Nacional	Mínima	Nominales Máxima	Promedio	Efectivas Promedio	Saldos Millones de Gs.
Préstamo Comercial <= 1 año	0,03	42,15	12,54	13,33	8.702.766
Préstamo Comercial > 1 año	6,00	38,57	16,45	17,74	9.875.281
Préstamo Personal - consumo <= 90 días	9,00	36,50	16,96	18,55	9.788
Préstamo Personal - consumo <= 180 días	8,01	35,96	15,56	16,40	21.093
Préstamo Personal - consumo <= 1 año	4,50	40,62	26,75	30,52	254.412
Préstamo Personal - consumo > 1 año	5,00	38,56	26,55	30,29	4.614.802
Préstamo Personal - Microcreditos <= 1 año	11,11	42,44	30,08	33,10	139.598
Préstamo Personal - Microcreditos > 1 año	10,14	40,06	31,89	35,95	193.070
Préstamo Personal - vivienda <= 1 año	9,63	28,00	12,30	12,92	41.385
Préstamo Personal - vivienda > 1 año	5,00	35,00	16,46	17,89	588.230
Préstamo Personal - vivienda AFD <= 1 año	7,61	9,85	8,21	8,53	3.327
Préstamo Personal - vivienda AFD > 1 año	7,50	13,25	11,47	11,74	766.446
Préstamos Varios <= 1 año	s/m	s/m	s/m	s/m	s/m
Préstamos Varios > 1 año	s/m	s/m	s/m	s/m	s/m
Préstamos de Desarrollo <= 1 año	7,50	25,00	11,79	12,05	1.651.304
Préstamos de Desarrollo > 1 año	6,50	27,00	11,53	11,61	1.640.973
Préstamo Personal - Otros Depósitos AFD <= 1 año	s/m	s/m	s/m	s/m	12.784
Préstamo Personal - Otros Depósitos AFD > 1 año	7,72	12,25	10,52	10,99	438.554
Tarjetas de Crédito	13,94	18,13	17,09	18,46	2.562.003
Sobregiros	12,00	36,00	31,81	37,06	488.257

Tasas activas Moneda Extranjera	Mínima	Nominales Máxima	Promedio	Efectivas Promedio	Monto Millones de Gs.
Préstamo Comercial <= 1 año	1,50	16,36	8,00	8,24	9.532.884
Préstamo Comercial > 1 año	5,50	16,60	9,97	10,13	12.781.020
Préstamo Personal - consumo <= 90 días	7,50	10,00	7,67	7,93	8.063
Préstamo Personal - consumo <= 180 días	4,10	15,67	4,43	4,49	13.892
Préstamo Personal - consumo <= 1 año	6,75	16,20	9,30	9,52	92.742
Préstamo Personal - consumo > 1 año	7,00	15,95	10,50	10,70	351.243
Préstamo Personal - Microcreditos <= 1 año	7,00	16,58	13,59	13,86	8.015
Préstamo Personal - Microcreditos > 1 año	12,98	16,60	15,49	15,69	5.990
Préstamo Personal - vivienda <= 1 año	8,00	12,50	9,46	9,90	1.181
Préstamo Personal - vivienda > 1 año	8,00	12,00	9,79	10,25	50.578
Préstamo Personal - vivienda AFD > 1 año	9,50	13,00	11,28	11,28	1.837
Préstamos Varios <= 1 año	s/m	s/m	s/m	s/m	s/m
Préstamos Varios > 1 año	s/m	s/m	s/m	s/m	s/m
Préstamos de Desarrollo <= 1 año	4,50	15,45	10,24	10,48	2.919.506
Préstamos de Desarrollo > 1 año	7,00	15,00	10,61	10,63	3.716.141
Préstamo Personal - Otros Depósitos AFD <= 1 año	s/m	s/m	s/m	s/m	500
Préstamo Personal - Otros Depósitos AFD > 1 año	6,90	11,00	8,71	8,71	749.587
Tarjetas de Crédito	s/m	s/m	s/m	s/m	s/m
Sobregiros	10,14	15,45	14,39	15,39	333.294

Tasas pasivas Moneda Nacional	Mínima	Nominales Máxima	Promedio	Efectivas Promedio	Monto Millones de Gs.
Depósitos a la Vista	0,01	7,00	1,06	1,07	10.139.999
Depositos a plazo <=90 días	3,00	5,35	5,25	5,37	7.587
Depositos a plazo <= 180 días	5,10	5,10	5,10	5,20	224
Depositos a plazo <=365 días	9,50	9,50	9,50	9,73	10.260
Depositos a plazo > 365 días	4,50	11,25	5,97	5,99	308.595
CDA hasta 180 días	1,00	8,00	4,83	4,91	133.772
C.D.A. <= 365 días	1,25	11,00	6,78	6,88	828.770
CDA > 365 días	3,30	13,00	10,03	10,33	12.771.925
Titulos Valores emitidos <=90 días	s/m	s/m	s/m	s/m	s/m
Titulos Valores emitidos <= 180 días	s/m	s/m	s/m	s/m	s/m
Titulos Valores emitidos <= 365 días	s/m	s/m	s/m	s/m	s/m
Titulos Valores emitidos > 365 días	s/m	s/m	s/m	s/m	50.000
Otros Depósitos	s/m	s/m	s/m	s/m	110.044

Tasas pasivas Moneda Extranjera	Mínima	Nominales Máxima	Promedio	Efectivas Promedio	Monto Millones de Gs.
Depósitos a la Vista	0,01	3,11	0,27	0,27	11.545.401
Depositos a plazo <=90 días	0,20	0,20	0,20	0,20	6.080
Depositos a plazo <= 180 días	1,50	1,50	1,50	1,50	7.371
Depositos a plazo <=365 días	0,68	0,70	0,68	0,68	6.133
Depositos a plazo > 365 días	0,65	4,50	1,70	1,70	50.799
CDA hasta 180 días	0,10	3,50	1,62	1,63	1.235.158
C.D.A. <= 365 días	0,70	5,50	3,53	3,54	1.126.714
CDA > 365 días	0,50	7,75	5,58	5,66	11.825.935
Titulos Valores emitidos <=90 días	s/m	s/m	s/m	s/m	s/m
Titulos Valores emitidos <= 180 días	s/m	s/m	s/m	s/m	s/m
Titulos Valores emitidos <= 365 días	s/m	s/m	s/m	s/m	s/m
Titulos Valores emitidos > 365 días	s/m	s/m	s/m	s/m	313.977
Otros Depósitos	s/m	s/m	s/m	s/m	144.686

**Fuente:** Datos proveídos por la Superintendencia de Bancos.



## Cuadro N° 5

## Tasas de interés efectivas bancarias - Tasas desglosadas por plazos

## Promedio mensual en porcentajes anuales

Mayo de 2016 - Cifras sujetas a revisión

	may-15	jun-15	jul-15	ago-15	sep-15	oct-15	nov-15	dic-15	ene-16	feb-16	mar-16	abr-16	may-16
<b>Tasas activas</b>													
<b>Moneda Nacional</b>													
Préstamo Comercial <= 1 año	12,07	12,58	12,24	12,06	12,20	12,76	13,26	14,01	13,86	13,91	13,87	13,62	13,33
Préstamo Comercial > 1 año	16,55	16,67	16,04	15,03	13,67	14,91	18,22	16,69	18,93	19,34	17,95	19,63	17,74
Préstamo Personal - consumo <= 90 días	11,65	13,71	16,52	15,29	13,70	27,17	16,17	13,14	13,92	13,43	16,11	15,77	18,55
Préstamo Personal - consumo <= 180 días	12,20	19,37	15,42	15,23	17,03	17,26	15,28	18,24	17,83	17,99	15,27	14,09	16,40
Préstamo Personal - consumo <= 1 año	25,92	26,83	27,23	27,61	29,86	29,60	27,80	27,69	29,73	31,15	30,16	31,23	30,52
Préstamo Personal - consumo > 1 año	30,18	29,67	29,69	31,03	31,21	31,70	31,60	29,46	31,47	30,05	29,73	30,27	30,29
Préstamo Personal - Microcreditos <= 1 año	37,88	35,39	35,05	33,57	36,54	35,39	36,51	32,95	34,43	31,71	33,84	31,52	33,10
Préstamo Personal - Microcreditos > 1 año	41,13	40,97	39,87	40,59	40,40	39,76	40,32	36,43	38,19	36,68	36,16	35,63	35,95
Préstamo Personal - vivienda <= 1 año	11,72	11,82	12,56	11,19	11,28	11,79	11,36	12,58	11,76	12,23	11,87	12,04	12,92
Préstamo Personal - vivienda > 1 año	14,47	14,62	14,46	14,89	14,86	14,39	16,86	15,44	16,80	15,36	15,85	18,08	17,89
Préstamo Personal - vivienda AFD <= 1 año	s/m	s/m	10,28	s/m	12,28	7,91	s/m	10,29	s/m	s/m	10,50	s/m	8,53
Préstamo Personal - vivienda AFD > 1 año	11,49	11,74	10,80	11,44	10,89	9,88	11,18	11,08	11,58	10,97	13,32	11,30	11,74
Préstamos Varios <= 1 año	s/m	s/m	s/m	s/m	s/m	s/m	s/m	17,90	s/m	s/m	s/m	s/m	s/m
Préstamos Varios > 1 año	s/m	s/m	s/m	s/m	s/m	s/m	s/m	s/m	s/m	s/m	s/m	s/m	s/m
Préstamos de Desarrollo <= 1 año	9,54	9,43	9,34	9,58	10,22	11,46	11,38	12,90	12,45	12,85	12,44	12,51	12,05
Préstamos de Desarrollo > 1 año	10,95	12,42	11,78	11,34	11,56	12,49	12,03	12,31	13,76	14,51	13,40	11,50	11,61
Préstamo Personal - Otros Depósitos AFD <= 1 año	16,86	17,39	17,83	19,23	17,88	s/m	s/m	s/m	s/m	s/m	s/m	s/m	s/m
Préstamo Personal - Otros Depósitos AFD > 1 año	12,27	14,51	11,24	13,43	11,95	11,92	13,39	11,79	11,54	11,35	11,25	11,55	10,99
Tarjetas de Crédito	47,67	48,14	48,43	48,55	48,29	16,86	15,38	15,44	16,76	17,65	18,26	18,39	18,46
Sobregiros	48,23	48,43	47,92	47,75	46,12	45,20	43,21	37,77	38,91	35,40	35,58	36,23	37,06
<b>Tasas activas</b>													
<b>Moneda Extranjera</b>													
Préstamo Comercial <= 1 año	7,24	7,73	7,94	7,70	7,88	8,18	8,40	8,38	7,79	8,47	8,16	8,70	8,24
Préstamo Comercial > 1 año	8,98	9,57	9,48	9,05	8,90	8,94	9,15	9,31	10,31	9,64	10,13	10,23	10,13
Préstamo Personal - consumo <= 90 días	10,60	6,25	4,07	5,64	12,48	s/m	7,97	12,67	7,21	14,82	8,05	8,53	7,93
Préstamo Personal - consumo <= 180 días	5,91	8,33	8,97	9,69	8,61	6,76	5,10	8,32	8,59	10,45	9,43	6,97	4,49
Préstamo Personal - consumo <= 1 año	7,35	9,60	10,23	9,39	10,36	8,65	8,85	9,55	8,52	8,21	8,82	9,97	9,52
Préstamo Personal - consumo > 1 año	10,73	10,25	10,14	9,97	10,15	10,97	12,04	10,60	10,19	11,53	10,55	11,45	10,70
Préstamo Personal - Microcreditos <= 1 año	12,03	11,82	12,50	10,41	11,63	10,53	10,95	11,41	10,61	11,46	11,99	14,52	13,86
Préstamo Personal - Microcreditos > 1 año	14,49	13,86	15,26	14,64	14,97	15,40	14,91	14,06	15,37	14,97	15,95	16,43	15,69
Préstamo Personal - vivienda <= 1 año	9,50	11,27	s/m	9,90	s/m	s/m	8,84	9,57	s/m	8,84	s/m	s/m	9,90
Préstamo Personal - vivienda > 1 año	9,82	8,24	8,40	7,73	8,54	10,28	8,15	10,10	9,29	11,78	10,63	10,52	10,25
Préstamo Personal - vivienda AFD > 1 año	10,36	9,01	9,70	9,00	12,16	9,00	s/m	s/m	9,73	9,69	10,61	10,00	11,28
Préstamos Varios <= 1 año	s/m	s/m	s/m	s/m	s/m	s/m	s/m	s/m	s/m	s/m	s/m	s/m	s/m
Préstamos Varios > 1 año	s/m	s/m	s/m	s/m	s/m	s/m	s/m	s/m	s/m	s/m	s/m	s/m	s/m
Préstamos de Desarrollo <= 1 año	8,20	8,40	9,12	9,76	9,10	9,22	9,55	9,17	8,99	9,12	10,61	10,37	10,48
Préstamos de Desarrollo > 1 año	9,33	9,94	9,74	10,54	10,20	10,77	11,49	9,14	13,16	11,56	10,66	10,44	10,63
Préstamo Personal - Otros Depósitos AFD <= 1 año	11,00	9,64	12,43	11,30	12,00	s/m	11,00	s/m	s/m	s/m	s/m	0,00	s/m
Préstamo Personal - Otros Depósitos AFD > 1 año	9,71	11,31	9,70	9,68	12,23	7,82	9,62	7,73	7,68	7,80	10,40	8,89	8,71
Tarjetas de Crédito	s/m	s/m	s/m	s/m	s/m	s/m	s/m	s/m	s/m	s/m	s/m	s/m	s/m
Sobregiros	13,15	13,99	14,79	14,46	14,61	14,31	14,26	14,35	15,00	15,38	14,87	15,26	15,39
<b>Tasas pasivas</b>													
<b>Moneda Nacional</b>													
Depósitos a la Vista	0,74	0,77	0,85	0,80	0,84	0,84	1,02	1,09	1,03	1,08	1,12	1,01	1,07
<= 90 días	3,87	3,73	0,74	3,42	3,64	3,70	3,94	0,67	0,10	3,56	4,34	0,10	5,37
<= 180 días	3,98	3,32	s/m	4,05	3,24	3,03	s/m	s/m	4,60	s/m	3,12	s/m	5,20
<= 365 días	4,48	4,50	8,16	s/m	3,15	s/m	s/m	s/m	s/m	s/m	9,33	8,64	9,73
> 365 días	9,10	6,07	7,93	7,68	7,93	6,93	5,57	6,26	8,89	8,28	6,99	6,18	5,99
CDA hasta 180 días	4,20	4,89	4,53	4,03	5,07	4,49	4,94	5,15	4,86	5,54	5,33	4,85	4,91
C.D.A. <= 365 días	5,77	5,53	6,44	6,10	6,01	6,36	6,91	6,67	6,98	6,82	7,42	7,85	6,88
CDA > 365 días	8,90	8,90	8,68	8,70	9,11	8,95	9,44	9,85	10,40	10,26	10,31	10,67	10,33
<= 90 días	s/m	s/m	s/m	s/m	s/m	s/m	s/m	s/m	s/m	s/m	s/m	s/m	s/m
<= 180 días	s/m	s/m	s/m	s/m	s/m	s/m	s/m	s/m	s/m	s/m	s/m	s/m	s/m
<= 365 días	s/m	s/m	s/m	s/m	s/m	s/m	s/m	s/m	s/m	s/m	s/m	s/m	s/m
> 365 días	s/m	s/m	s/m	s/m	s/m	s/m	s/m	s/m	s/m	s/m	s/m	s/m	s/m
Otros Depósitos	s/m	s/m	s/m	s/m	s/m	s/m	s/m	8,50	4,50	s/m	s/m	s/m	s/m
<b>Tasas pasivas</b>													
<b>Moneda Extranjera</b>													
Depósitos a la Vista	0,20	0,22	0,21	0,19	0,21	0,21	0,21	0,23	0,20	0,28	0,32	0,28	0,27
<= 90 días	3,37	4,32	0,83	0,81	0,85	0,68	s/m	0,80	0,30	s/m	s/m	s/m	0,20
<= 180 días	1,39	1,75	1,65	1,75	1,72	1,69	1,66	1,75	1,38	1,38	1,32	1,46	1,50
<= 365 días	1,20	1,00	4,30	0,79	0,40	s/m	5,47	0,70	1,10	1,10	0,50	s/m	0,68
> 365 días	0,65	3,71	4,86	5,81	5,82	5,16	4,92	4,97	1,05	3,02	4,80	3,61	1,70
CDA hasta 180 días	1,63	0,82	2,09	1,06	0,60	1,13	1,48	1,67	1,61	2,36	1,16	2,11	1,63
CDA <= 365 días	2,29	3,03	3,19	3,65	2,56	3,09	3,50	2,26	3,33	3,55	2,86	2,93	3,54
CDA > 365 días	5,16	5,27	5,31	4,71	5,31	5,53	5,04	5,33	5,41	5,29	4,89	5,21	5,66
<= 90 días	s/m	s/m	s/m	s/m	s/m	s/m	s/m	s/m	s/m	s/m	s/m	s/m	s/m
<= 180 días	s/m	s/m	s/m	s/m	s/m	s/m	s/m	s/m	s/m	s/m	s/m	s/m	s/m
<= 365 días	s/m	s/m	s/m	s/m	s/m	s/m	s/m	s/m	s/m	s/m	s/m	s/m	s/m
> 365 días	s/m	s/m	s/m	s/m	s/m	s/m	s/m	s/m	s/m	s/m	6,30	s/m	s/m
Otros Depósitos	s/m	4,00	s/m	4,00	s/m	s/m	s/m	s/m	s/m	s/m	s/m	s/m	s/m

## Cuadro N° 6

## Tasas de interés de Empresas Financieras

En porcentajes anuales - Ponderación sobre saldos

Mayo de 2016 - Cifras sujetas a revisión

Tasas activas Moneda Nacional	Nominales			Efectivas Promedio ponderado	Monto Millones de Gs.
	Mínima	Máxima	Promedio ponderado		
<b>Préstamos</b>					
Comerciales	8,88	38,46	18,51	20,33	367.890
De Desarrollo	13,28	16,14	14,08	14,32	45.060
Personales de Consumo	11,20	37,11	28,93	32,90	1.238.307
Personal - Vivienda	s/m	s/m	s/m	s/m	32.207
<b>PROMEDIO PONDERADO</b>	<b>10,74</b>	<b>36,84</b>	<b>26,20</b>	<b>29,60</b>	<b>1.683.465</b>
Tarjetas de Crédito	15,50	17,43	17,10	18,43	101.341
<b>PROMEDIO PONDERADO GLOBAL</b>	<b>11,01</b>	<b>35,74</b>	<b>25,69</b>	<b>28,96</b>	<b>1.784.806</b>

Tasas activas Moneda Extranjera	Nominales			Efectivas Promedio	Monto Millones de Gs.
	Mínima	Máxima	Promedio		
<b>Préstamos</b>					
Comerciales	8,57	16,29	12,24	12,75	266.677
Desarrollo	s/m	s/m	s/m	s/m	s/m
Personales de Consumo	10,74	16,25	13,29	13,64	442.765
Personal - Vivienda	s/m	s/m	s/m	s/m	651.39
<b>PROMEDIO PONDERADO</b>	<b>9,93</b>	<b>16,27</b>	<b>12,90</b>	<b>13,30</b>	<b>710.094</b>

Tasas pasivas Moneda Nacional	Nominales			Efectivas Promedio	Monto Millones de Gs.
	Mínima	Máxima	Promedio		
<b>Depósitos a la Vista</b>	<b>0,10</b>	<b>3,00</b>	<b>0,36</b>	<b>0,36</b>	<b>274.924</b>
<b>Depósitos a Plazo</b>	<b>5,19</b>	<b>9,90</b>	<b>8,93</b>	<b>9,27</b>	<b>97.848</b>
<= 180 días	3,25	6,00	3,56	3,61	81
<= 365 días	3,25	6,50	3,85	3,91	2.754
> 365 días	5,25	10,00	9,08	9,43	95.012
<b>Títulos Valores Emitidos</b>	<b>s/m</b>	<b>s/m</b>	<b>s/m</b>	<b>s/m</b>	<b>10.000</b>
<= 90 días	s/m	s/m	s/m	s/m	s/m
<= 180 días	s/m	s/m	s/m	s/m	s/m
<= 365 días	s/m	s/m	s/m	s/m	s/m
> 365 días	s/m	s/m	s/m	s/m	10.000
<b>Certificados de Depósitos de Ahorro</b>	<b>1,04</b>	<b>13,85</b>	<b>11,72</b>	<b>12,19</b>	<b>1.152.163</b>
CDA hasta 180 días	1,25	4,50	3,65	3,70	3.395
CDA a más de 180 días	3,00	7,00	5,33	5,40	20.616
CDA a más de 365 días	1,00	14,00	11,86	12,34	1.128.152
<b>PROMEDIO PONDERADO</b>	<b>1,13</b>	<b>11,64</b>	<b>9,49</b>	<b>9,87</b>	<b>1.534.935</b>

Tasas pasivas Moneda Extranjera	Nominales			Efectivas Promedio	Monto Millones de Gs.
	Mínima	Máxima	Promedio		
<b>Depósitos a la Vista</b>	<b>0,02</b>	<b>0,75</b>	<b>0,18</b>	<b>0,18</b>	<b>73.023</b>
<b>Depósitos a Plazo</b>	<b>2,00</b>	<b>2,00</b>	<b>2,00</b>	<b>2,02</b>	<b>32.852</b>
<= 90 días	2,00	2,00	2,00	2,02	1.713
<= 180 días	s/m	s/m	s/m	s/m	s/m
<= 365 días	s/m	s/m	s/m	s/m	s/m
> 365 días	s/m	s/m	s/m	s/m	31.140
<b>Títulos Valores Emitidos</b>	<b>s/m</b>	<b>s/m</b>	<b>s/m</b>	<b>s/m</b>	<b>s/m</b>
<= 90 días	s/m	s/m	s/m	s/m	s/m
<= 180 días	s/m	s/m	s/m	s/m	s/m
<= 365 días	s/m	s/m	s/m	s/m	s/m
> 365 días	s/m	s/m	s/m	s/m	s/m
<b>Certificados de Depósitos de Ahorro</b>	<b>2,34</b>	<b>6,81</b>	<b>6,13</b>	<b>6,21</b>	<b>593.138</b>
CDA a 180 días	1,50	1,50	1,50	1,50	19.460
CDA <= 365 días	2,00	4,75	3,99	4,03	37.807
CDA a más de 365 días	2,40	7,15	6,45	6,54	535.870
<b>PROMEDIO PONDERADO</b>	<b>2,09</b>	<b>6,14</b>	<b>5,47</b>	<b>5,54</b>	<b>699.013</b>

Fuente: Datos proveídos por la Superintendencia de Bancos.

\* Los montos corresponden a los préstamos desembolsados y las captaciones en el mes.

**Tasas de interés efectivas de Empresas Financieras**  
**Promedio mensuales en porcentajes anuales - Ponderacion sobre saldos**  
**Mayo de 2016 - Cifras sujetas a revisión**

<b>Tasas activas</b>													
<b>Moneda Nacional</b>													
	may-15	jun-15	jul-15	ago-15	sep-15	oct-15	nov-15	dic-15	ene-16	feb-16	mar-16	abr-16	may-16
- Préstamos Comerciales	20,70	21,10	21,97	21,28	21,66	22,81	23,61	23,54	24,74	22,90	22,00	21,49	20,33
- Préstamos de Desarrollo	16,07	15,93	16,09	14,64	15,02	15,88	16,16	15,23	14,06	14,14	14,23	16,78	14,32
- Préstamos de Consumo	35,53	36,43	37,38	36,20	34,20	36,37	37,36	35,01	34,73	35,71	34,11	34,27	32,90
- Personales para la Vivienda	11,20	11,19	11,53	9,75	10,94	7,76	11,03	10,41	8,34	8,57	10,61	7,76	s/m
- Tarjetas de Crédito	49,32	50,18	48,80	48,06	48,31	14,46	15,30	15,30	16,63	17,60	18,09	18,40	18,43

<b>Tasas Pasivas</b>													
<b>Moneda Nacional</b>													
	may-15	jun-15	jul-15	ago-15	sep-15	oct-15	nov-15	dic-15	ene-16	feb-16	mar-16	abr-16	may-16
- Depósitos a la Vista	0,47	0,50	0,45	0,44	0,34	0,33	0,35	0,37	0,35	0,46	0,37	0,40	0,36
- Depósitos a Plazo	7,91	8,86	9,27	9,55	8,68	9,86	9,86	11,12	10,25	9,23	9,92	6,97	9,27
- Títulos Valores Emitidos	s/m	s/m	s/m	s/m	s/m	s/m	s/m	s/m	s/m	s/m	s/m	s/m	s/m
- C D A	10,14	9,67	9,70	9,38	9,57	9,71	9,97	10,50	10,59	10,86	10,20	10,90	12,19

<b>Tasas Activas</b>													
<b>Moneda Extranjera</b>													
	may-15	jun-15	jul-15	ago-15	sep-15	oct-15	nov-15	dic-15	ene-16	feb-16	mar-16	abr-16	may-16
- Préstamos Comerciales	12,07	13,18	12,80	12,60	13,54	13,24	13,22	12,48	13,94	12,84	13,52	13,88	12,75
- Préstamos de Desarrollo	s/m	s/m	s/m	s/m	s/m	s/m	s/m	s/m	s/m	s/m	s/m	s/m	s/m
- Personales de Consumo	12,83	11,65	14,19	11,97	12,35	13,02	12,73	13,12	13,40	14,66	12,90	13,41	13,64
- Personales de Consumo	s/m	s/m	s/m	s/m	s/m	s/m	s/m	s/m	s/m	s/m	14,93	s/m	s/m

<b>Tasas Pasivas</b>													
<b>Moneda Extranjera</b>													
	may-15	jun-15	jul-15	ago-15	sep-15	oct-15	nov-15	dic-15	ene-16	feb-16	mar-16	abr-16	may-16
- Depósitos a la Vista	0,20	0,17	0,13	0,27	0,27	0,14	0,16	0,13	0,14	0,16	0,21	0,23	0,18
- Depósitos a Plazo	7,87	5,00	5,00	3,15	3,85	3,58	4,37	5,89	s/m	7,50	6,50	2,35	2,02
- Títulos Valores Emitidos	s/m	s/m	s/m	s/m	s/m	s/m	s/m	s/m	s/m	s/m	s/m	s/m	s/m
- C D A	4,95	6,16	6,59	5,25	6,34	5,41	6,14	5,48	6,13	5,74	5,88	6,00	6,21

**Fuente:** Datos proveídos por la Superintendencia de Bancos.

<sup>1/</sup> Incluye Préstamos Personales.

**Cuadro N° 8**  
**Tasas de interés de empresas financieras - Tasas desglosadas por plazos**  
**En porcentajes anuales**  
**Mayo de 2016 - Cifras sujetas a revisión**

Tasas activas Moneda Nacional	Nominales			Efectivas Promedio	Monto I/ Millones de Gs.
	Mínima	Máxima	Promedio		
Préstamo Comercial <= 1 año	9,53	15,83	17,58	19,30	274.883
Préstamo Comercial > 1 año	11,40	37,41	21,26	23,38	93.007
Préstamo Personal - consumo <= 90 días	21,00	21,00	21,00	23,21	30
Préstamo Personal - consumo <= 180 días	20,00	35,82	32,94	38,03	1.295
Préstamo Personal - consumo <= 1 año	8,00	37,00	24,93	27,73	254.339
Préstamo Personal - consumo > 1 año	7,50	36,04	28,48	32,88	616.553
Préstamo Personal - Microcréditos <= 1 año	19,00	39,35	32,41	35,88	140.943
Préstamo Personal - Microcréditos > 1 año	20,00	38,77	32,47	36,92	225.147
Préstamo Personal - vivienda <= 1 año	s/m	s/m	s/m	s/m	79
Préstamo Personal - vivienda > 1 año	s/m	s/m	s/m	s/m	11.434
Préstamo Personal - vivienda AFD <= 1 año	s/m	s/m	s/m	s/m	0,00
Préstamo Personal - vivienda AFD > 1 año	s/m	s/m	s/m	s/m	20.694
Préstamos Varios <= 1 año	s/m	s/m	s/m	s/m	s/m
Préstamos Varios > 1 año	s/m	s/m	s/m	s/m	s/m
Préstamos de Desarrollo <= 1 año	19,00	19,00	19,00	20,05	2071,25
Préstamos de Desarrollo > 1 año	13,00	16,00	13,84	14,04	41.879
Préstamo Personal - Otros Depósitos AFD <= 1 año	s/m	s/m	s/m	s/m	s/m
Préstamo Personal - Otros Depósitos AFD > 1 año	s/m	s/m	s/m	s/m	1.110
Tarjetas de Crédito	15,50	17,43	17,10	18,43	101.341
Sobregiros	s/m	s/m	s/m	s/m	s/m
Tasas activas Moneda Extranjera	Nominales			Efectivas Promedio	Monto Millones de Gs.
	Mínima	Máxima	Promedio		
Préstamo Comercial <= 1 año	8,02	16,55	11,96	12,48	169.243
Préstamo Comercial > 1 año	9,53	15,83	12,73	13,21	97.434
Préstamo Personal - consumo <= 90 días	s/m	s/m	s/m	s/m	s/m
Préstamo Personal - consumo <= 180 días	13,49	13,49	13,49	14,35	59.72
Préstamo Personal - consumo <= 1 año	10,16	16,33	13,09	13,39	178.496
Préstamo Personal - consumo > 1 año	11,00	16,33	13,31	13,64	172.246
Préstamo Personal - Microcréditos <= 1 año	10,00	15,82	13,97	14,49	22.915
Préstamo Personal - Microcréditos > 1 año	11,86	16,01	13,55	13,99	69.048
Préstamo Personal - vivienda <= 1 año	s/m	s/m	s/m	s/m	s/m
Préstamo Personal - vivienda > 1 año	s/m	s/m	s/m	s/m	651
Préstamo Personal - vivienda AFD > 1 año	s/m	s/m	s/m	s/m	s/m
Préstamo Personal - vivienda AFD > 1 año	s/m	s/m	s/m	s/m	s/m
Préstamos Varios <= 1 año	s/m	s/m	s/m	s/m	s/m
Préstamos Varios > 1 año	s/m	s/m	s/m	s/m	s/m
Préstamos de Desarrollo <= 1 año	s/m	s/m	s/m	s/m	s/m
Préstamos de Desarrollo > 1 año	s/m	s/m	s/m	s/m	s/m
Préstamo Personal - Otros Depósitos AFD <= 1 año	s/m	s/m	s/m	s/m	s/m
Préstamo Personal - Otros Depósitos AFD > 1 año	s/m	s/m	s/m	s/m	s/m
Tarjetas de Crédito	s/m	s/m	s/m	s/m	s/m
Sobregiros	s/m	s/m	s/m	s/m	s/m
Tasas pasivas Moneda Nacional	Nominales			Efectivas Promedio	Monto Millones de Gs.
	Mínima	Máxima	Promedio		
Depósitos a la Vista	0,10	3,00	0,36	0,36	274.924
Depósitos a Plazo <= 90 días	3,25	3,25	3,25	3,30	5,65
Depósitos a Plazo <= 180 días	3,25	6,00	3,56	3,61	81
Depósitos a Plazo <= 365 días	3,25	6,50	3,85	3,91	2.754
Depósitos a Plazo > 365 días	5,25	10,00	9,08	9,43	95.012
CDA hasta 180 días	1,25	4,50	3,65	3,70	3.395
C.D.A. <= 365 días	3,00	7,00	5,33	5,40	20.616
CDA > 365 días	1,00	14,00	11,86	12,34	1.128.152
Titulos Valores Emitidos <= 90 días	s/m	s/m	s/m	s/m	s/m
Titulos Valores Emitidos <= 180 días	s/m	s/m	s/m	s/m	s/m
Titulos Valores Emitidos <= 365 días	s/m	s/m	s/m	s/m	s/m
Titulos Valores Emitidos > 365 días	s/m	s/m	s/m	s/m	15.000
Otros Depósitos	s/m	s/m	s/m	s/m	s/m

Tasas pasivas Moneda Extranjera	Nominales			Efectivas	Monto Millones de Gs.
	Mínima	Máxima	Promedio		
Depósitos a la Vista	0,02	0,75	0,18	0,18	73.023
Depósitos a Plazo <= 90 días	2,00	2,00	2,00	2,02	1.713
Depósitos a Plazo <= 180 días	s/m	s/m	s/m	s/m	s/m
Depósitos a Plazo <= 365 días	s/m	s/m	s/m	s/m	s/m
Depósitos a Plazo > 365 días	s/m	s/m	s/m	s/m	31.140
CDA hasta 180 días	1,50	1,50	1,50	1,50	19.460
CDA <= 365 días	2,00	4,75	3,99	4,03	37.807
CDA > 365 días	2,40	7,15	6,45	6,54	535.870
Titulos Valores Emitidos <= 90 días	s/m	s/m	s/m	s/m	s/m
Titulos Valores Emitidos <= 180 días	s/m	s/m	s/m	s/m	s/m
Titulos Valores Emitidos <= 365 días	s/m	s/m	s/m	s/m	s/m
Titulos Valores Emitidos > 365 días	s/m	s/m	s/m	s/m	s/m
Otros Depósitos	s/m	s/m	s/m	s/m	s/m



## Cuadro N° 9

Tasas de interés de Empresas Financieras - Modelos con tasas desglosadas  
Promedio mensuales en porcentajes anuales  
Mayo de 2016 - Cifras sujetas a revisión

Tasas activas	may-15	jun-15	jul-15	ago-15	sep-15	oct-15	nov-15	dic-15	ene-16	feb-16	mar-16	abr-16	may-16
<b>Moneda Nacional</b>													
Préstamo Comercial <= 1 año	19,56	19,24	20,01	19,21	20,13	20,56	20,94	21,20	20,18	20,04	20,60	19,74	19,30
Préstamo Comercial > 1 año	22,53	23,98	24,23	24,11	23,60	25,58	26,82	26,38	29,78	26,13	25,66	26,30	23,38
Préstamo Personal - consumo <= 90 días	26,12	37,98	23,74	s/m	28,54	27,40	26,61	32,37	30,89	s/m	25,42	26,72	23,21
Préstamo Personal - consumo <= 180 días	51,18	30,81	28,36	51,55	29,23	29,06	33,01	16,43	41,44	27,30	37,73	33,88	38,03
Préstamo Personal - consumo <= 1 año	29,57	31,67	26,54	24,68	30,04	30,34	29,53	30,51	30,51	31,98	27,74	27,55	27,73
Préstamo Personal - consumo > 1 año	36,58	37,34	38,72	38,16	34,63	37,21	38,52	35,56	35,56	36,58	34,96	35,45	32,88
Préstamo Personal - Microcréditos <= 1 año	35,71	35,94	35,59	35,38	35,61	35,61	35,00	35,45	35,15	35,70	36,10	36,00	35,88
Préstamo Personal - Microcréditos > 1 año	36,44	36,55	36,47	35,98	36,74	36,93	37,13	36,28	36,97	36,74	36,74	37,06	36,92
Préstamo Personal - vivienda <= 1 año	s/m	s/m	s/m	s/m	s/m	s/m	s/m	s/m	s/m	s/m	37,80	s/m	s/m
Préstamo Personal - vivienda > 1 año	9,09	9,09	7,76	s/m	7,76	7,76	8,68	7,76	s/m	9,73	8,70	7,76	s/m
Préstamo Personal - vivienda AFD <= 1 año	s/m	s/m	s/m	s/m	s/m	s/m	s/m	s/m	s/m	s/m	s/m	s/m	s/m
Préstamo Personal - vivienda AFD > 1 año	11,57	11,57	11,57	11,57	11,57	s/m	11,57	11,57	10,96	s/m	11,57	s/m	s/m
Préstamos Varios <= 1 año	s/m	s/m	s/m	s/m	s/m	s/m	s/m	s/m	s/m	s/m	s/m	s/m	s/m
Préstamos Varios > 1 año	s/m	s/m	s/m	s/m	s/m	s/m	s/m	s/m	s/m	s/m	s/m	s/m	s/m
Préstamos de Desarrollo <= 1 año	19,91	17,30	16,65	17,48	16,73	17,99	17,97	17,78	16,63	s/m	17,76	19,91	20,05
Préstamos de Desarrollo > 1 año	16,00	16,11	16,00	14,41	15,13	15,95	15,50	14,30	14,00	16,07	14,20	16,00	14,04
Préstamo Personal - Otros Depósitos AFD <= 1 año	s/m	s/m	s/m	s/m	s/m	s/m	s/m	s/m	s/m	s/m	s/m	s/m	s/m
Préstamo Personal - Otros Depósitos AFD > 1 año	s/m	s/m	s/m	s/m	s/m	s/m	s/m	11,57	11,57	s/m	s/m	s/m	0,00
Tarjetas de Crédito	49,32	50,18	48,80	48,06	48,31	14,46	15,30	15,30	16,63	17,60	18,09	18,40	18,43
Sobregiros	s/m	s/m	s/m	s/m	s/m	s/m	s/m	s/m	s/m	s/m	s/m	s/m	s/m
<b>Tasas activas</b>													
<b>Moneda Extranjera</b>													
Préstamo Comercial <= 1 año	12,17	13,10	12,15	12,26	13,83	13,03	13,21	12,79	13,56	13,09	13,34	13,74	12,48
Préstamo Comercial > 1 año	11,91	13,30	13,67	13,14	13,09	13,58	13,24	12,03	14,45	12,52	13,96	14,16	13,21
Préstamo Personal - consumo <= 90 días	s/m	s/m	s/m	s/m	s/m	s/m	s/m	s/m	s/m	s/m	s/m	s/m	s/m
Préstamo Personal - consumo <= 180 días	12,90	12,90	12,37	s/m	s/m	s/m	s/m	s/m	s/m	13,62	s/m	s/m	14,35
Préstamo Personal - consumo <= 1 año	13,27	12,64	13,66	13,38	13,52	13,88	13,79	13,95	13,95	14,58	11,98	13,91	13,39
Préstamo Personal - consumo > 1 año	11,30	11,13	12,91	10,90	11,78	12,46	12,04	12,66	12,66	14,76	12,89	12,37	13,64
Préstamo Personal - Microcréditos <= 1 año	14,64	14,79	14,67	14,67	14,95	14,65	14,45	14,44	14,04	14,29	14,63	14,66	14,49
Préstamo Personal - Microcréditos > 1 año	14,62	14,84	14,88	14,68	14,50	14,19	14,21	13,87	14,27	14,78	14,51	14,15	13,99
Préstamo Personal - vivienda <= 1 año	s/m	s/m	s/m	s/m	s/m	s/m	s/m	s/m	s/m	s/m	s/m	s/m	s/m
Préstamo Personal - vivienda > 1 año	s/m	s/m	s/m	s/m	s/m	s/m	s/m	s/m	s/m	s/m	14,93	s/m	s/m
Préstamo Personal - vivienda AFD <= 1 año	s/m	s/m	s/m	s/m	s/m	s/m	s/m	s/m	s/m	s/m	s/m	s/m	s/m
Préstamo Personal - vivienda AFD > 1 año	s/m	s/m	s/m	s/m	s/m	s/m	s/m	s/m	s/m	s/m	s/m	s/m	s/m
Préstamos Varios <= 1 año	s/m	s/m	s/m	s/m	s/m	s/m	s/m	s/m	s/m	s/m	s/m	s/m	s/m
Préstamos Varios > 1 año	s/m	s/m	s/m	s/m	s/m	s/m	s/m	s/m	s/m	s/m	s/m	s/m	s/m
Préstamos de Desarrollo <= 1 año	s/m	s/m	s/m	s/m	s/m	s/m	s/m	s/m	s/m	s/m	s/m	s/m	s/m
Préstamos de Desarrollo > 1 año	s/m	s/m	s/m	s/m	s/m	s/m	s/m	s/m	s/m	s/m	s/m	s/m	s/m
Préstamo Personal - Otros Depósitos AFD <= 1 año	s/m	s/m	s/m	s/m	s/m	s/m	s/m	s/m	s/m	s/m	s/m	s/m	s/m
Préstamo Personal - Otros Depósitos AFD > 1 año	s/m	s/m	s/m	s/m	s/m	s/m	s/m	s/m	s/m	s/m	s/m	s/m	s/m
Tarjetas de Crédito	s/m	s/m	s/m	s/m	s/m	s/m	s/m	s/m	s/m	s/m	s/m	s/m	s/m
Sobregiros	s/m	s/m	s/m	s/m	s/m	s/m	s/m	s/m	s/m	s/m	s/m	s/m	s/m
<b>Tasas pasivas</b>													
<b>Moneda Nacional</b>													
Depósitos a la Vista	0,47	0,50	0,45	0,44	0,34	0,33	0,35	0,37	0,35	0,46	0,37	0,40	0,36
Depósitos a Plazo <= 90 días	s/m	s/m	s/m	s/m	s/m	s/m	s/m	3,04	3,04	3,10	3,21	3,30	3,30
Depósitos a Plazo <= 180 días	5,58	s/m	4,05	s/m	5,87	5,78	5,86	4,05	3,14	4,32	4,89	4,40	3,61
Depósitos a Plazo <= 365 días	s/m	s/m	s/m	s/m	5,32	6,50	6,50	5,30	4,17	7,47	3,87	4,13	3,91
Depósitos a Plazo > 365 días	8,43	9,50	9,84	10,21	8,90	9,91	9,91	11,21	10,34	9,29	10,13	7,05	9,43
CDA hasta 180 días	4,01	3,35	3,70	3,22	2,97	3,25	2,83	2,69	3,20	4,04	2,80	4,24	3,70
C.D.A. <= 365 días	7,02	5,76	6,58	7,19	5,41	4,53	4,77	6,00	6,57	5,84	6,10	6,30	5,40
CDA > 365 días	10,29	9,86	9,78	9,48	9,72	9,86	10,12	10,60	10,69	10,96	10,29	11,01	12,34
Titulos Valores Emitidos <= 90 días	s/m	s/m	s/m	s/m	s/m	s/m	s/m	s/m	s/m	s/m	s/m	s/m	s/m
Titulos Valores Emitidos <= 180 días	s/m	s/m	s/m	s/m	s/m	s/m	s/m	s/m	s/m	s/m	s/m	s/m	s/m
Titulos Valores Emitidos <= 365 días	s/m	s/m	s/m	s/m	s/m	s/m	s/m	s/m	s/m	s/m	s/m	s/m	s/m
Titulos Valores Emitidos > 365 días	s/m	s/m	s/m	s/m	s/m	s/m	s/m	s/m	s/m	s/m	s/m	s/m	s/m
Otros Depósitos	s/m	s/m	s/m	s/m	s/m	s/m	s/m	s/m	s/m	s/m	s/m	s/m	s/m
<b>Tasas pasivas</b>													
<b>Moneda Extranjera</b>													
Depósitos a la Vista	0,20	0,17	0,13	0,27	0,27	0,14	0,16	0,13	0,14	0,16	0,21	0,23	0,18
Depósitos a Plazo <= 90 días	s/m	s/m	s/m	2,65	s/m	s/m	s/m	2,78	s/m	s/m	s/m	2,35	2,02
Depósitos a Plazo <= 180 días	s/m	s/m	s/m	3,41	3,41	s/m	s/m	s/m	s/m	s/m	s/m	s/m	s/m
Depósitos a Plazo <= 365 días	s/m	s/m	s/m	s/m	2,77	s/m	s/m	s/m	s/m	s/m	s/m	s/m	s/m
Depósitos a Plazo > 365 días	7,87	5,00	5,00	s/m	5,00	4,71	5,50	7,19	s/m	7,50	6,50	s/m	s/m
CDA hasta 180 días	3,93	3,41	1,76	1,93	3,47	3,47	4,70	2,52	2,27	3,50	s/m	3,86	1,50
CDA <= 365 días	4,61	4,04	3,46	4,28	4,20	4,48	4,71	4,19	4,28	3,55	3,80	3,81	4,03
CDA > 365 días	5,07	6,60	7,07	5,42	6,68	5,61	6,34	5,74	6,39	6,02	6,03	6,25	6,54
Titulos Valores Emitidos <= 90 días	s/m	s/m	s/m	s/m	s/m	s/m	s/m	s/m	s/m	s/m	s/m	s/m	s/m
Titulos Valores Emitidos <= 180 días	s/m	s/m	s/m	s/m	s/m	s/m	s/m	s/m	s/m	s/m	s/m	s/m	s/m
Titulos Valores Emitidos <= 365 días	s/m	s/m	s/m	s/m	s/m	s/m	s/m	s/m	s/m	s/m	s/m	s/m	s/m
Titulos Valores Emitidos > 365 días	s/m	s/m	s/m	s/m	s/m	s/m	s/m	s/m	s/m	s/m	s/m	s/m	s/m
Otros Depósitos	s/m	s/m	s/m	s/m	s/m	s/m	s/m	s/m	s/m	s/m	s/m	s/m	s/m

Cuadro N° 10  
**Tasas nominales de Interés del sistema financiero**  
**Promedio mensuales en porcentajes anuales**  
**Tasas Activas: Operaciones de Préstamos**  
**Mayo de 2016 - Cifras sujetas a revisión**

	may-15	jun-15	jul-15	ago-15	sep-15	oct-15	nov-15	dic-15	ene-16	feb-16	mar-16	abr-16	may-16
<b>BANCOS PRIVADOS</b>													
- Desarrollo	10,15	10,95	10,49	10,44	10,83	11,69	11,51	12,22	12,73	13,21	12,57	11,69	11,49
- Comercial	13,32	13,61	13,22	12,68	12,09	13,02	14,75	14,43	15,34	15,54	14,91	15,59	14,62
- Interbancario (Call Money)	s/m	s/m	s/m	s/m	s/m	s/m	5,99	6,13	7,00	s/m	s/m	6,00	6,50
- Certificado de Call Interfinanciero													
- Desarrollo ME	8,72	9,18	9,34	10,02	9,71	9,77	10,37	8,92	10,85	10,16	10,51	10,16	10,27
- Comercial ME	7,90	8,41	8,51	8,17	8,19	8,36	8,58	8,61	8,86	8,83	9,03	9,31	9,13
<b>BANCO NACIONAL DE FOMENTO</b>													
- Desarrollo	10,07 - 10,08	8,92 - 10,42	10,03 - 11,23	10,03 - 10,41	9,94 - 10,74	9,95 - 10,79	9,22 - 10,01	9,57 - 10,07	10,16 - 10,39	10,02 - 11,36	10,08 - 10,89	10,00 - 10,24	9,00 - 9,79
- Comercial	13,00 - 14,06	12,84 - 13,99	13,02 - 14,00	12,65 - 13,59	13,09 - 14,00	13,97 - 14,31	13,36 - 14,00	12,79 - 14,00	13,2 - 14,00	12,63 - 14,66	13,18 - 14,00	12,71 - 14,00	10,66 - 13,98
<b>OTRAS INSTITUCIONES</b>													
Sociedades de Ahorro y Préstamo													
Fondo Ganadero	14 -19	14 -19	14 -19	14 -19	13 -19	13 -19	13 -19	13 -19	13 -19	13 -19	13 -19	13 -19	13 -19
Empresas Financieras	23,55	23,74	24,11	24,02	23,54	22,98	23,65	23,07	24,28	23,99	26,32	26,56	25,69
Caja de Jubilaciones Bancaria	10 - 14	10 - 14	10 - 14	10 - 14	10 - 14	10 - 14	10 - 14	10 - 14	10 - 14	10 - 14	10 - 14	9 - 10	9 - 10

**Fuente:** Superintendencia de Bancos, GONA, Fondo Ganadero, Caja de Jub. de Emp. Bancarios y CAH.  
n.d.: no disponible

## Cuadro N° 11

## Tasas nominales de interés del sistema financiero

## Promedio mensuales en porcentajes anuales

## Tasas Pasivas: Depósitos y Otras Obligaciones

## Mayo de 2016 - Cifras sujetas a revisión

	may-15	jun-15	jul-15	ago-15	sep-15	oct-15	nov-15	dic-15	ene-16	feb-16	mar-16	abr-16	may-16
<b>BANCO CENTRAL DEL PARAGUAY</b>													
Letras de Regulación Monetaria *	6,16	6,05	5,58	6,22	6,29	6,19	6,20	6,16	6,61	6,68	6,69	6,79	6,73
Call Money Pasivo	s/m	s/m	s/m	s/m	s/m	s/m	s/m	s/m	s/m	s/m	s/m	s/m	s/m
<b>BANCOS</b>													
<b>DEPOSITOS EN MONEDA NACIONAL</b>													
<b>Depósitos a la Vista</b>	0,73	0,76	0,84	0,79	0,83	0,83	1,01	1,08	1,02	1,07	1,11	1,00	1,06
<b>Depósitos a Plazo Fijo</b>													
<= 90 días	3,86	3,73	0,73	3,42	3,64	3,70	3,92	0,67	0,10	3,49	4,34	0,10	5,25
<= 180 días	3,93	3,28	0,00	3,99	3,20	3,00	s/m	s/m	4,59	s/m	3,10	s/m	5,10
<= 365 días	4,48	4,50	8,00	s/m	3,13	s/m	s/m	s/m	s/m	s/m	9,00	8,39	9,50
> 365 días	8,85	6,05	7,73	7,50	7,75	6,82	5,56	6,25	8,67	8,25	6,91	6,12	5,97
<b>Certificados de Dep. de Ahorro</b>													
<= 180 días	4,15	4,81	4,46	3,99	4,98	4,42	4,86	5,05	4,77	5,42	5,23	4,77	4,83
<= 365 días	5,73	5,46	6,28	5,98	5,93	6,26	6,84	6,57	6,81	6,74	7,28	7,64	6,78
> 365 días	8,71	8,71	8,51	8,51	8,84	8,70	9,17	9,55	10,13	9,98	10,03	10,36	10,03
<b>Titulos Valores Emitidos</b>													
<= 90 días	s/m	s/m	s/m	s/m	s/m	s/m	s/m	s/m	s/m	s/m	s/m	s/m	s/m
<= 180 días	s/m	s/m	s/m	s/m	s/m	s/m	s/m	s/m	s/m	s/m	s/m	s/m	s/m
<= 365 días	s/m	s/m	s/m	s/m	s/m	s/m	s/m	s/m	s/m	s/m	s/m	s/m	s/m
> 365 días	s/m	s/m	s/m	s/m	s/m	s/m	s/m	s/m	s/m	s/m	s/m	s/m	s/m
<b>DEPOSITOS EN MONEDA EXTRANJERA</b>													
- Depósitos a la vista	0,20	0,22	0,21	0,19	0,21	0,21	0,21	0,23	0,20	0,28	0,31	0,28	0,27
- Depósitos a plazo	1,00	3,30	4,43	4,55	4,55	4,04	4,46	3,97	1,05	2,50	3,32	3,31	1,67
- CDA	4,70	4,60	4,91	4,39	4,78	5,02	4,67	4,88	5,01	4,97	4,42	4,82	5,07
<b>EMPRESAS FINANCIERAS</b>													
<b>DEPOSITOS EN MONEDA NACIONAL</b>													
- Depósitos a la Vista	0,47	0,50	0,45	0,44	0,34	0,33	0,35	0,37	0,35	0,45	0,37	0,40	0,36
- Depósitos a Plazo	7,81	8,59	8,95	9,27	8,41	9,54	9,44	10,69	9,87	9,16	9,51	6,82	8,93
- Titulos Valores Emitidos	s/m	s/m	s/m	s/m	s/m	s/m	s/m	s/m	s/m	s/m	s/m	s/m	s/m
- CDA	9,83	9,39	9,39	9,14	9,29	9,40	9,73	10,17	10,26	10,49	9,97	10,55	11,72
<b>EMPRESAS FINANCIERAS</b>													
<b>DEPOSITOS EN MONEDA EXTRANJERA</b>													
- Depósitos a la Vista	0,20	0,17	0,13	0,27	0,27	0,14	0,16	0,13	0,14	0,16	0,21	0,23	0,18
- Depósitos a Plazo	7,66	5,00	5,00	3,11	3,85	3,58	4,37	5,74	s/m	7,50	6,50	2,33	2,00
- Titulos Valores Emitidos	s/m	s/m	s/m	s/m	s/m	s/m	s/m	s/m	s/m	s/m	s/m	s/m	s/m
- CDA	4,88	6,04	6,44	5,17	6,21	5,34	6,06	5,38	6,03	5,63	5,83	5,87	6,13

Fuente: Superintendencia de Bancos y DOMA.

\* Rendimiento Promedio Ponderado.