



# INDICADORES FINANCIEROS

MARZO  
2017

REPUBLICA DEL PARAGUAY



**MOKOIPA SU GUARANI**

Banco Central del Paraguay  
Federación Rusa y Augusto Roa Bastos  
[www.bcp.gov.py](http://www.bcp.gov.py) - [webmaster@bcp.gov.py](mailto:webmaster@bcp.gov.py)  
Asunción - Paraguay



# INDICADORES FINANCIEROS

## Resumen Ejecutivo

En el mes de marzo de 2017, el promedio ponderado de la tasa de interés activa en moneda nacional (MN) del sistema bancario (que incluye sobregiros y tarjetas de créditos) fue de 17,42%, mientras que el promedio ponderado de la tasa pasiva en moneda nacional fue de 5,37%.

Asimismo, el promedio ponderado de la tasa de interés activa en moneda extranjera (ME) del sistema bancario fue de 8,58% y el promedio ponderado de la tasa pasiva fue de 2,36%.

En las empresas financieras el promedio ponderado de la tasa activa en MN fue de 27,81% y el promedio ponderado de la tasa pasiva fue de 8,27%.

Por su parte, el promedio ponderado de la tasa activa para las operaciones con ME de las empresas financieras fue de 12,01%, mientras que el promedio ponderado de la tasa pasiva fue de 4,96% en el mes de referencia.

Con respecto a la tasa de política monetaria (TPM) del Banco Central del Paraguay (BCP), el Comité de Operaciones de Mercado Abierto (CEOMA), en la última reunión de abril de 2017, decidió, por unanimidad, mantener la tasa de interés de política monetaria en 5,50% anual.

El CEOMA resalta que en el contexto internacional, si bien las perspectivas económicas han mejorado respecto de años anteriores, persiste un grado importante de incertidumbre en torno a la evolución esperada de la economía global. En la región, se prevé una recuperación de las economías vecinas, aunque las previsiones de crecimiento se han debilitado en meses recientes. Por su parte, en el plano doméstico, los indicadores de actividad siguen reflejando una buena dinámica y diversificación de la economía. Asimismo, la evolución de la inflación se mantiene consistente con la trayectoria esperada.

El Comité considera que la estrategia más prudente es mantener el perfil actual de la política monetaria. No obstante, seguirá monitoreando la evolución de

las variables macroeconómicas internas y externas y utilizará sus instrumentos con flexibilidad, a fin de garantizar la convergencia de la inflación proyectada a la meta de 4,0% anual en el horizonte relevante de proyección.

El Comité de Mercado Abierto de la Reserva Federal de EE.UU. en su segunda reunión de 2017, decidió subir la tasa de fondos federales a un rango de 0,75% a 1,00%. Este ajuste al alza, cercano al realizado en diciembre de 2016, coincide con un escenario en el que economía americana muestra señales más claras de recuperación de su actividad económica, conjuntamente con un nivel de inflación que empieza a ubicarse en torno a su meta de mediano y largo plazo.

El Consejo de Gobierno del Banco Central Europeo (BCE), en su última reunión de abril de 2017, mantuvo nuevamente la tasa de interés en su mínimo histórico del cero por ciento. El organismo también no modificó su programa de compra de activos y procedió a extenderla en la última parte del 2016 hasta finales del 2017 con el objetivo de estimular el crecimiento y hacer converger la baja inflación a su trayectoria de largo plazo. El ritmo mensual de recompra de bonos sigue por tanto en 80.000 millones en marzo y de 60.000 millones de euros por el resto del año, aunque podría volver a incrementarse o ampliarse si las perspectivas se volvieran menos favorables.

El Comité de Política Monetaria (COPOM) del Banco Central de Brasil, por unanimidad redujo en abril de 2017 su tasa de interés referencial en 100 p.b. para ubicarlo en 11,25%, la mayor reducción observada desde el año 2009. La autoridad monetaria, prevé terminar el año con una inflación oficial de 4,1% por debajo de la meta del 4,5%. Este escenario supone una trayectoria de interés del 8,5% al final de 2017 y se espera mantener ese nivel en 2018, con lo que se pretende reactivar la economía que todavía se encuentra en recesión.



## Tasa de Interés Bancaria Efectivas

### Tasa de Interés Activa en Moneda Nacional (MN)

En el tercer mes de 2017, la tasa de interés<sup>1</sup> promedio ponderado para las operaciones activas en MN de los bancos fue de 17,42%, inferior en 0,96 p.p. a la tasa verificada en igual mes del año anterior.

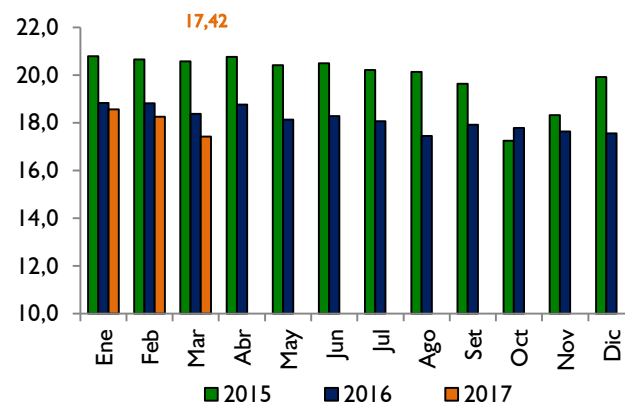
Tabla N° 1 Tasa de Interés Activa en MN

	Comerciales	Desarrollo	Consumo	Vivienda	Sobregiros	Tarjetas de Créditos	Promedio Ponderado
mar-16	16,03	12,79	30,00	14,20	35,58	18,26	18,38
feb-17	15,89	12,27	31,06	13,52	36,01	16,35	18,25
mar-17	14,88	11,09	30,05	13,59	35,56	17,57	17,42
Var. Mensual	-1,01	-1,18	-1,01	0,07	-0,45	1,22	-0,82
Var. Interanual	-1,15	-1,69	0,05	-0,61	-0,02	-0,69	-0,96

Fuente: Superintendencia de Bancos

En términos sectoriales, se observaron disminuciones prácticamente en todas las tasas. Así, se redujeron las tasas para Préstamos Comerciales (1,01 p.p.), para Préstamos de Desarrollo (1,18 p.p.), para Préstamos Personales de Consumo (1,01 p.p.) y Sobregiros (0,45 p.p.). Por su parte, aumentaron las tasas para préstamos para la Vivienda (0,07 p.p.) y Tarjetas de Crédito (1,22 p.p.). Las tasas para Tarjetas de Crédito y Sobregiros se ubicaron, en promedio, en 17,57% y 35,56%, respectivamente.

Gráfico N° 1 Tasa de Interés Activa en MN Promedio Ponderado



Fuente: Superintendencia de Bancos

### Tasa de Interés Pasiva en Moneda Nacional

El promedio ponderado de la tasa pasiva en MN, en el mes de marzo de 2017, fue de 5,37%, inferior a la registrada en el mes precedente. Las tasas para Depósitos a la Vista y Depósitos a Plazo observaron disminuciones de 0,23 p.p. y 1,19 p.p., respectivamente. En cambio, aumentó la tasa para CDA en 0,17 p.p., en el periodo analizado.

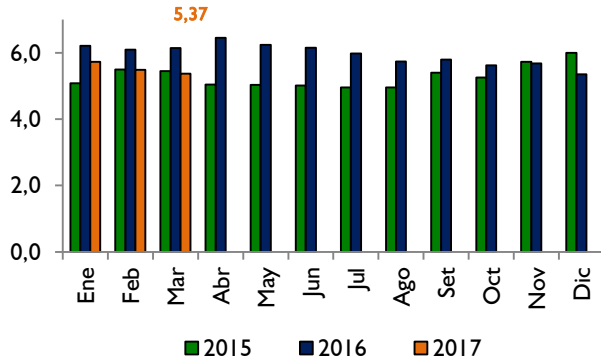
Tabla N° 2 Tasa de Interés Pasiva en MN

	Vista	Plazo	CDA	Promedio Ponderado
mar-16	1,12	6,72	10,09	6,14
feb-17	1,16	6,37	8,73	5,49
mar-17	0,93	5,17	8,90	5,37
Var. Mensual	-0,23	-1,19	0,17	-0,12
Var. Interanual	-0,19	-1,55	-1,19	-0,77

Fuente: Superintendencia de Bancos

<sup>1</sup> Todas las tasas mencionadas en el presente informe son tasas anuales promedios ponderados, calculados conforme a los reportes mensuales de la Superintendencia de Bancos. Datos sujetos a revisión.

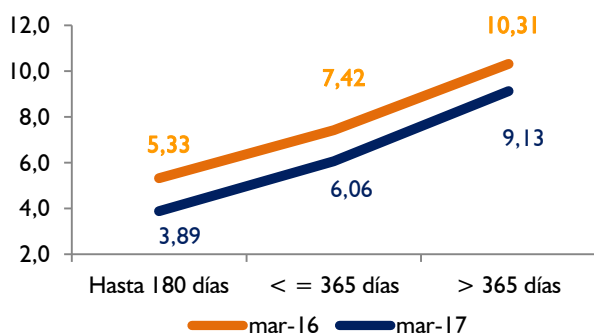
**Gráfico N° 2 Tasa de Interés Pasiva en MN Promedio Ponderado**



Fuente: Superintendencia de Bancos

La curva de rendimientos de los CDA, en MN, presentó, en promedio ponderado, una caída en el mes de marzo de 2017 al compararla con igual mes del año 2016. La misma mostró menor tasa en todos los plazos, para plazos mayores a 365 días, para plazos entre 180 y 365 días y para plazos hasta 180 días. Así, la tasa promedio ponderado cerró en 8,90% en el mes de referencia, inferior a la registrada en el mismo periodo del año anterior en 1,19 p.p.

**Gráfico N° 3 Curva de Rendimiento de CDA en MN**



Fuente: Superintendencia de Bancos

### Tasa de Interés Activa en Moneda Extranjera

El promedio ponderado de la tasa de interés activa en ME de los Bancos fue de 8,58% en marzo de 2017, tasa inferior a la del mes anterior en 0,19 p.p.

En términos sectoriales, se observaron disminuciones en la mayor parte de las tasas. Así, disminuyeron las tasas para Préstamos de Desarrollo (1,83 p.p.), Préstamos de Consumo (0,02 p.p.) y tasas de Préstamos para la Vivienda (1,58 p.p.). En cambio, aumentaron las tasas para Préstamos Comerciales (0,33 p.p.) y Sobregiros (0,51 p.p.), respectivamente.

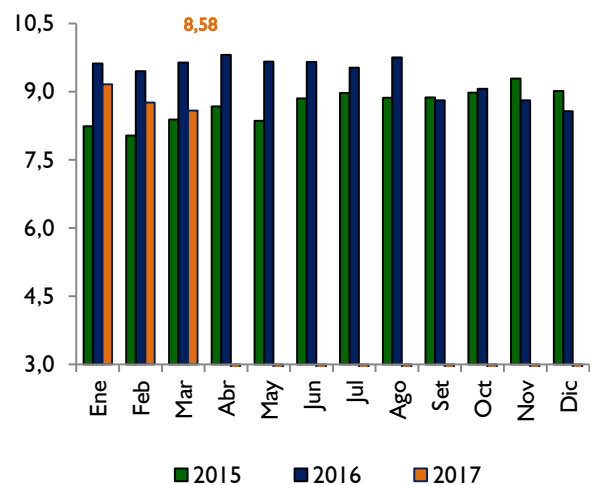
**Tabla N° 3 Tasa de Interés Activa en ME**

	Comerciales	Desarrollo	Consumo	Vivienda	Sobregiros	Promedio Ponderado
mar-16	9,25	10,62	10,21	10,58	14,87	9,64
feb-17	8,09	10,52	11,35	10,46	13,74	8,77
mar-17	8,42	8,69	11,33	8,88	14,25	8,58
Var. Mensual	0,33	-1,83	-0,02	-1,58	0,51	-0,19
Var. Interanual	-0,84	-1,93	1,12	-1,70	-0,62	-1,06

Fuente: Superintendencia de Bancos

En términos interanuales, la tasa activa promedio ponderado en ME de los Bancos tuvo una disminución de 1,06 p.p. en el mes de marzo de 2017.

**Gráfico N° 4 Tasa de Interés Activa en ME Promedio Ponderado**



Fuente: Superintendencia de Bancos

### Tasa de Interés Pasiva en Moneda Extranjera

La tasa de interés pasiva en ME se ubicó en el mes de marzo de 2017 en 2,36%. Con respecto al mes de marzo de 2017 se verificó una variación negativa en la tasa para Depósitos a la Vista (0,02 p.p.) y, para CDA (0,10 p.p.). En cambio aumentó los depósitos a plazo en 1,33 p.p.

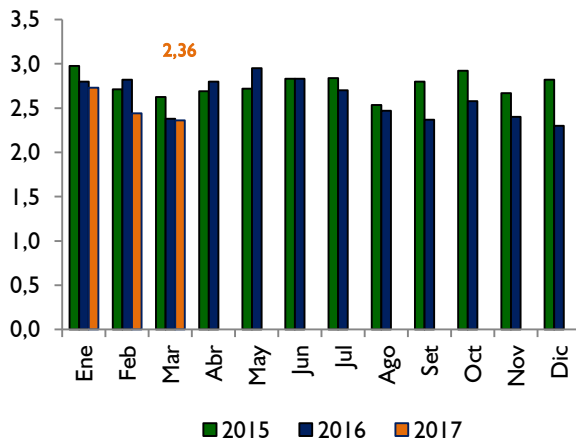
Tabla N° 4 Tasa de Interés Pasiva en ME

	Vista	Plazo	CDA	Promedio Ponderado
mar-16	0,32	3,36	4,45	2,38
feb-17	0,19	2,99	4,28	2,44
mar-17	0,17	4,31	4,19	2,36
Var. Mensual	-0,02	1,33	-0,10	-0,08
Var. Interanual	-0,15	0,95	-0,27	-0,02

Fuente: Superintendencia de Bancos

Interanualmente, la tasa de interés pasiva promedio ponderado tuvo una reducción de 0,02 p.p. en el mes de referencia.

Gráfico N° 5 Tasa de Interés Pasiva en ME Promedio Ponderado

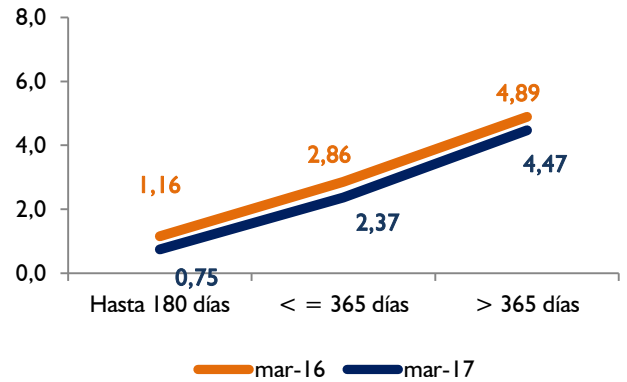


Fuente: Superintendencia de Bancos

La curva de rendimientos de los CDA en ME, mostró una tasa inferior para todos los plazos, hasta 180 días, entre 180 y 365 días y mayores a 365 días.

Con estos resultados, el promedio ponderado de la tasa pasiva en ME fue de 4,19%, inferior al registrado en igual periodo del año anterior en 0,27 p.p.

Gráfico N° 6 Curva de Rendimiento de CDA en ME

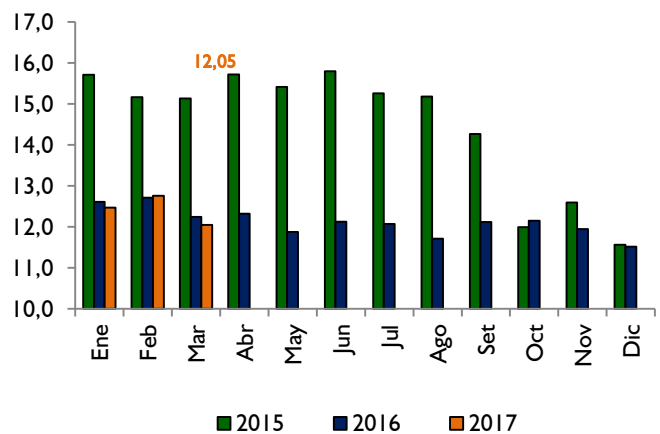


Fuente: Superintendencia de Bancos

### Margen de Intermediación

El margen de intermediación financiera de los Bancos, medido como la diferencia entre las tasas activas y pasivas, en MN, fue de 12,05% en marzo de 2017. Este margen es inferior al registrado en marzo de 2016, en 0,19 p.p.

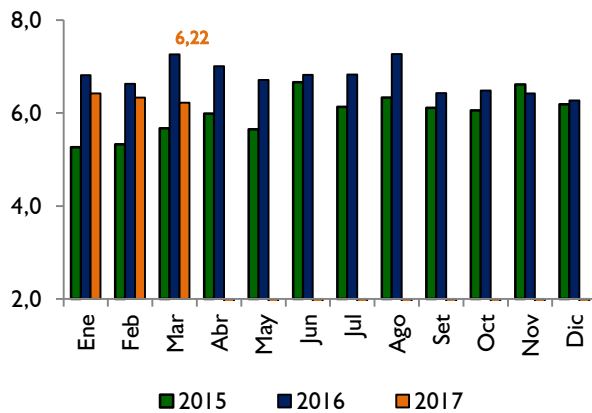
Gráfico N° 7 Margen de Intermediación en MN



Fuente: Superintendencia de Bancos

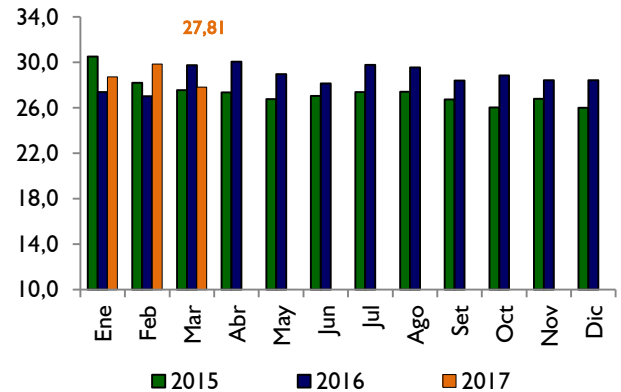
Por otro lado, el margen de intermediación en ME fue de 6,22% en el mes de marzo de 2017. Este nivel es inferior respecto al mismo periodo del año anterior en 1,03 p.p.

Gráfico N° 8 Margen de Intermediación en ME



Fuente: Superintendencia de Bancos

Gráfico N° 9 Tasa de Interés Activa en MN Promedio Ponderado



Fuente: Superintendencia de Bancos

### Tasa de Interés Efectiva de las Empresas Financieras

#### Tasa de Interés Activa en Moneda Nacional

En marzo de 2017, la tasa de interés activa en MN de las empresas financieras fue 27,81%. Este indicador reflejó disminución de 2,06 p.p. con respecto al mes precedente y de 1,95 p.p. con respecto a marzo de 2016.

En términos sectoriales, disminuyeron las tasas para Préstamos Comerciales (en 0,25 p.p.), para Préstamos de Desarrollo (en 1,1 p.p.) y Préstamos de Consumo (en 2,20 p.p.). Por el contrario, aumentó la tasa de Tarjetas de Crédito (en 1,36 p.p.).

Tabla N° 5 Tasa de Interés Activa en MN

	Comerciales	Desarrollo	Consumo	Vivienda	Tarjetas de Créditos	Promedio Ponderado
mar-16	22,00	14,23	34,11	10,61	18,09	29,76
feb-17	19,78	18,41	34,96	s/m	16,36	29,86
mar-17	19,53	17,30	32,76	10,06	17,72	27,81
Var. Mensual	-0,25	-1,11	-2,20	-	1,36	-2,06
Var. Interanual	-2,47	3,07	-1,35	-0,54	-0,37	-1,95

Fuente: Superintendencia de Bancos

#### Tasa de Interés Pasiva en Moneda Nacional

La tasa de interés para las captaciones en MN de las empresas financieras fue de 8,27%, nivel inferior al registrado en el mes anterior en 0,19 p.p. Así, se redujeron las tasas para Depósitos a la Vista en 0,03 p.p., Depósitos a Plazo en 1,79 p.p. y CDA en 0,01 p.p., respectivamente.

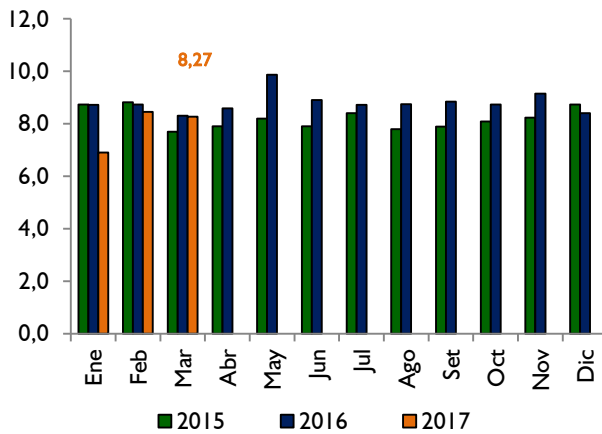
Tabla N° 6 Tasa de Interés Pasiva MN

	Vista	Plazo	CDA	Promedio Ponderado
mar-16	0,37	9,93	10,20	8,31
feb-17	0,29	11,10	10,42	8,46
mar-17	0,26	9,31	10,41	8,27
Var. Mensual	-0,03	-1,79	-0,01	-0,19
Var. Interanual	-0,11	-0,62	0,21	-0,04

Fuente: Superintendencia de Bancos

En términos interanuales, la tasa de interés pasiva promedio ponderado, en MN, tuvo una variación negativa en 0,04 p.p.

Gráfico N° 10 Tasa de Interés Pasiva en MN Promedio Ponderado



Fuente: Superintendencia de Bancos

### Tasa de Interés Activa en Moneda Extranjera

La tasa de interés activa para las operaciones en ME de las empresas financieras fue de 12,01%, nivel inferior al de febrero de 2017 en 0,68 p.p.

Por sectores, las tasas para Préstamos Comerciales y para Préstamos de Consumo disminuyeron en (0,83 p.p.) y en (0,49 p.p.), respectivamente.

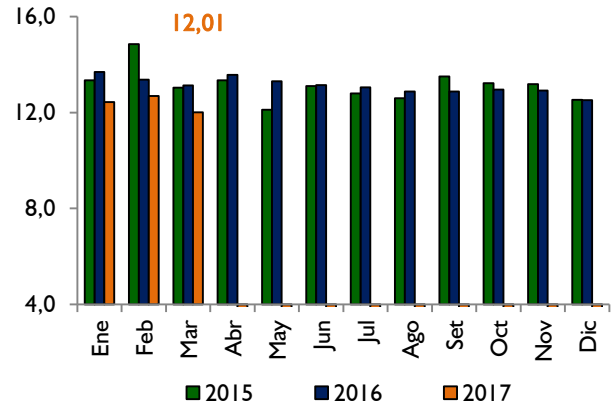
Tabla N° 7 Tasa de Interés Activa en ME

	Comerciales	Consumo	Personal Vivienda	Promedio Ponderado
mar-16	13,52	12,90	14,93	13,13
feb-17	12,42	12,88	s/m	12,69
mar-17	11,58	12,39	s/m	12,01
Var. Mensual	-0,83	-0,49	-	-0,68
Var. Interanual	-1,94	-0,51	-	-1,12

Fuente: Superintendencia de Bancos

Interanualmente, la tasa de interés activa en ME disminuyó en 1,12 p.p., en el mes de referencia.

Gráfico N° 11 Tasa de Interés Activa en ME Promedio Ponderado



Fuente: Superintendencia de Bancos

### Tasa de Interés Pasiva en Moneda Extranjera

La tasa de interés pasiva en ME de las empresas financieras se situó en 4,96% en marzo de 2017 nivel superior en 0,22 p.p. al registrado en el mes anterior.

Las tasas para Depósitos a la Vista y CDA aumentaron en 0,42 p.p. y 0,32 p.p., en tanto, Depósito a Plazo no tuvo movimiento en el mes de referencia.

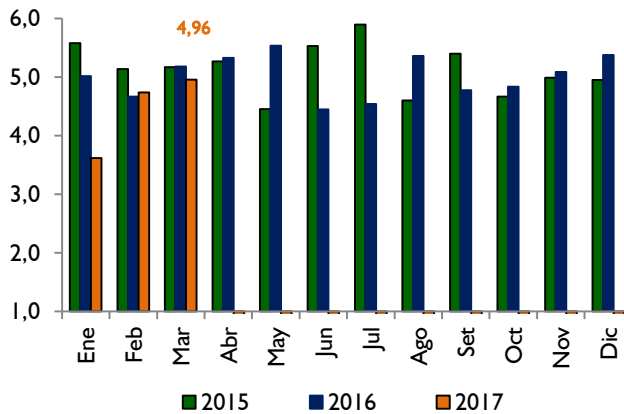
Tabla N° 8 Tasa de Interés Pasiva en ME

	Vista	Plazo	CDA	Promedio Ponderado
mar-16	0,21	6,50	5,88	5,18
feb-17	0,28	0,50	5,37	4,74
mar-17	0,70	s/m	5,69	4,96
Var. Mensual	0,42	-	0,32	0,22
Var. Interanual	0,49	-	-0,19	-0,22

Fuente: Superintendencia de Bancos

En el mes de marzo de 2017 la tasa pasiva en ME de las empresas financieras fue inferior en 0,22 p.p. a la tasa que se había observado en el mismo periodo de 2016.

Gráfico N° 12 Tasa de Interés Pasiva en ME Promedio Ponderado

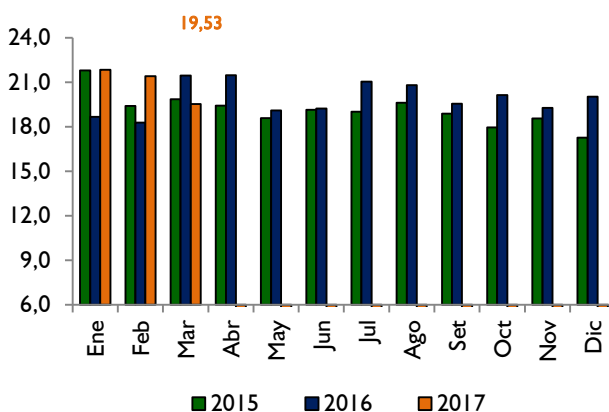


Fuente: Superintendencia de Bancos

### Margen de Intermediación

El margen de intermediación de las Empresas Financieras, medido como la diferencia entre las tasas activas y pasivas en MN, fue de 19,53% en marzo de 2017. El margen es inferior en 1,87 p.p. al del mes anterior y en 1,91 p.p. al de marzo de 2016.

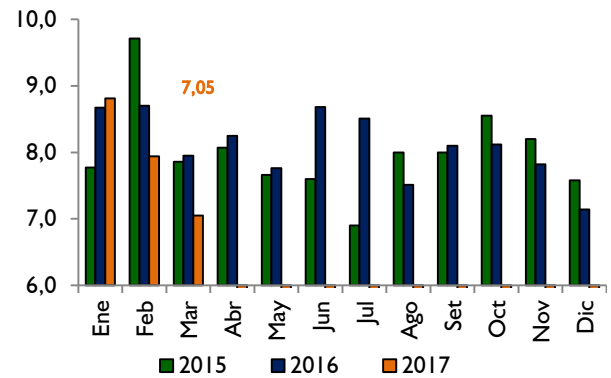
Gráfico N° 13 Margen de Intermediación en MN



Fuente: Superintendencia de Bancos

Por otro lado, el margen de intermediación en ME fue de 7,05% en el mes de marzo de 2017, inferior en 0,89 p.p. con respecto al observado en el mes anterior y en 0,90 p.p. con respecto al mismo periodo del año anterior.

Gráfico N° 14 Margen de Intermediación en ME



Fuente: Superintendencia de Bancos

## Tasas de Interés de Política Monetaria

### Banco Central del Paraguay

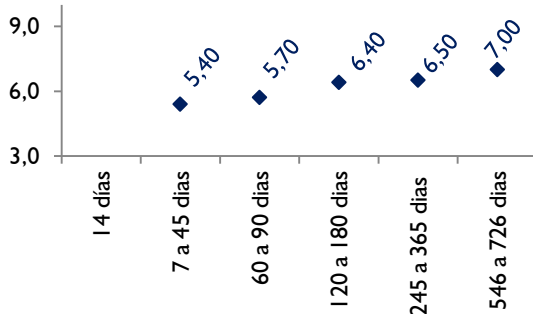
Con respecto a la tasa de política monetaria (TPM) del Banco Central del Paraguay (BCP), el Comité de Operaciones de Mercado Abierto (CEOMA), en la última reunión de abril de 2017, decidió, por unanimidad, mantener la tasa de interés de política monetaria en 5,50% anual.

El CEOMA resalta que en el contexto internacional, si bien las perspectivas económicas han mejorado respecto de años anteriores, persiste un grado importante de incertidumbre en torno a la evolución esperada de la economía global. En la región, se prevé una recuperación de las economías vecinas, aunque las previsiones de crecimiento se han debilitado en meses recientes. Por su parte, en el plano doméstico, los indicadores de actividad siguen reflejando una buena dinámica y diversificación de la economía. Asimismo, la evolución de la inflación se mantiene consistente con la trayectoria esperada.

El Comité considera que la estrategia más prudente es mantener el perfil actual de la política monetaria. No obstante, seguirá monitoreando la evolución de las variables macroeconómicas internas y externas y utilizará sus instrumentos con flexibilidad, a fin de garantizar la convergencia de la inflación proyectada a la meta de 4,0% anual en el horizonte relevante de proyección.



**Gráfico N° 15 Tasa de Rendimientos de los IRM**

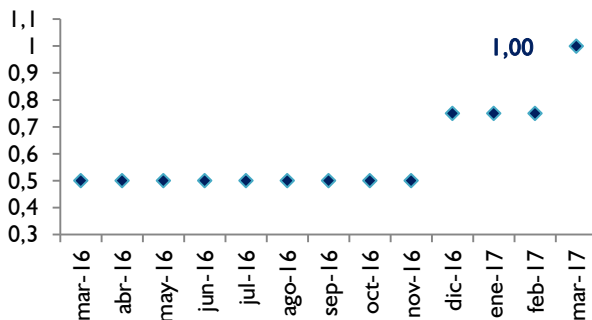


Fuente: Gerencia de Mercados

### Reserva Federal

El Comité de Mercado Abierto de la Reserva Federal de EE.UU. en su segunda reunión de 2017, decidió subir la tasa de fondos federales a un rango de 0,75% a 1,00%. Este ajuste al alza, cercano al realizado en diciembre de 2016, coincide con un escenario en el que economía americana muestra señales más claras de recuperación de su actividad económica, conjuntamente con un nivel de inflación que empieza a ubicarse en torno a su meta de mediano y largo plazo.

**Gráfico N° 16 Tasa Referencial FED (EEUU)**



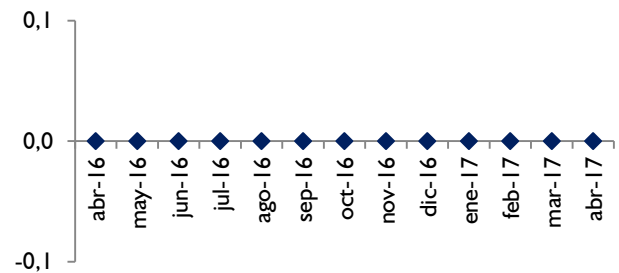
Fuente: Reuters

### Banco Central Europeo

El Consejo de Gobierno del Banco Central Europeo (BCE), en su última reunión de abril de 2017, mantuvo nuevamente la tasa de interés en su mínimo histórico del cero por ciento. El organismo también no modificó su programa de compra de activos y procedió a extenderla en la última parte del 2016 hasta finales del 2017 con el objetivo de estimular el crecimiento y hacer converger la baja inflación a su trayectoria de largo plazo.

El ritmo mensual de recompra de bonos sigue por tanto en 80.000 millones en marzo y de 60.000 millones de euros por el resto del año, aunque podría volver a incrementarse o ampliarse si las perspectivas se volvieran menos favorables.

**Gráfico N° 17 Tasa de Interés de Política Monetaria Zona Euro**

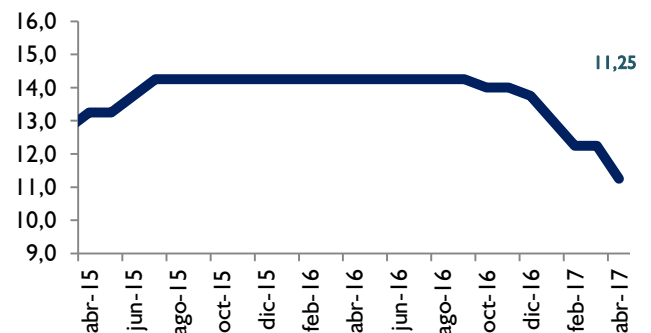


Fuente: Reuters

### Banco Central de Brasil

El Comité de Política Monetaria (COPOM) del Banco Central de Brasil, por unanimidad redujo en abril de 2017 su tasa de interés referencial en 100 p.b. para ubicarlo en 11,25%, la mayor reducción observada desde el año 2009. La autoridad monetaria, prevé terminar el año con una inflación oficial de 4,1% por debajo de la meta del 4,5%. Este escenario supone una trayectoria de interés del 8,5% al final de 2017 y se espera mantener ese nivel en 2018, con lo que se pretende reactivar la economía que todavía se encuentra en recesión.

**Gráfico N° 18 Tasa Selic (Brasil)**



Fuente: Reuters

## Tasas de Interés Internacionales

### PRIME y LIBOR

Al mes de marzo de 2017, las principales tasas de interés del mercado internacional se mantuvieron relativamente estables.

Así, la tasa PRIME (tasa para créditos a grandes empresas otorgada por los bancos comerciales en los Estados Unidos) se incrementó de 3,75% a 4,00%, a partir del 16 de marzo de 2017.

Gráfico N° 19 PRIME (Seis meses)



Fuente: Reuters

Por su parte, en el mes de marzo de 2017 la tasa LIBOR fue de 1,43%, superior al valor registrado en el mismo periodo del año anterior en 0,53 p.p.

Gráfico N° 20 LIBOR (Seis meses)



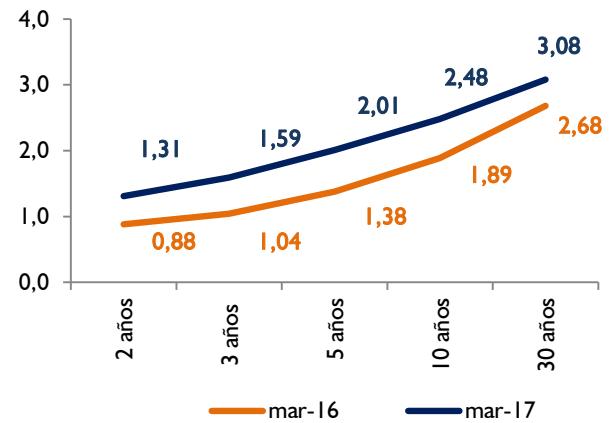
Fuente: Reuters

### Bonos del Tesoro de Estados Unidos

La curva de rendimiento de los bonos del Tesoro de los Estados Unidos, para todos los plazos, se ubicó en marzo de 2017 por encima de la curva observada en el mismo periodo de 2016.

Así, el promedio simple de las tasas de los distintos plazos fue 2,1%, superior a la observada en igual período del año anterior que fue del 1,6%.

Gráfico N° 21 Rendimiento de Bonos del Tesoro de los Estados Unidos.



Fuente: Reuters

## Operaciones Bursátiles - Instrumentos Financieros Negociados

Las transacciones realizadas en el mes de marzo de 2017 en la Bolsa de Valores y Productos de Asunción S.A. alcanzaron ₡ 159.317 millones, cifra superior en 78,3% a la registrada en el mes precedente. De las transacciones registradas en la Bolsa, el 88,1% corresponde a operaciones de Renta Fija, el 9,1% a operaciones de reporto y el 2,8% a de Renta Variable. El total acumulado de las transacciones a marzo fue de ₡ 379.171 millones, y representó una reducción de 19,9% con relación al acumulado hasta el mismo periodo del año anterior.

### Instrumentos Financieros Transados en la BVPASA.

En Millones de Guaraníes

INSTRUMENTOS DE CAPITAL Y DE DEUDA	2017		Acumulado		Var. Mar/Feb-17	Interanual Acumulado
	Febrero	Marzo	2016	2017	%	%
<b>Renta Variable</b>	2.816	4.507	9.423	54.930	60,0%	482,9%
Acciones	2.816	4.507	9.423	54.930	60,0%	482,9%
<b>Renta Fija</b>	74.607	140.374	440.450	282.497	88,2%	-35,9%
Bonos en Gs	21.240	46.918	190.967	93.690	120,9%	-50,9%
Bonos USD	49.560	90.132	244.908	175.536	81,9%	-28,3%
Títulos de Crédito en Gs	2.823	1.945	4.422	8.910	-31,1%	101,5%
Títulos de Crédito en USD	984	1.379	153	4.361	40,1%	2750,3%
<b>Reporto</b>	11.913	14.436	23.697	41.744	21,2%	76,2%
Reporto en Gs	11.913	14.436	23.697	41.744	21,2%	76,2%
Reporto en USD	0	0	0	0	0,0%	0,0%
<b>Total operado</b>	89.336	159.317	473.570	379.171	78,3%	-19,9%

	Acumulado Marzo 2016	Participación %	Acumulado Marzo 2017	Participación %
<b>Primario</b>	189.854	40,09%	89.615	23,63%
<b>Secundario</b>	283.716	59,91%	289.556	76,37%
<b>Total operado</b>	473.570		379.171	

Fuente: Bolsa de Valores y Productos de Asunción SA.

Las operaciones primarias alcanzaron 89.615 millones de guaraníes y las operaciones secundarias<sup>2</sup> alcanzaron 289.556 millones de guaraníes, representando del total operado el 23,63% y el 76,37%, respectivamente.

<sup>2</sup> Los títulos valores, tanto de renta fija o variable (acciones, bonos, etc.) son emitidos por las empresas en el mercado primario. El mercado primario de valores se caracteriza por la emisión de instrumentos nuevos al mercado financiero, donde los mismos son vendidos y colocados por la empresa emisora. El mercado secundario se encarga de las compraventas posteriores de esos títulos entre los inversores, generando liquidez para los títulos. Esta operación es muy importante, puesto que la liquidez, junto con el riesgo y el rendimiento, son los elementos básicos para decidir sobre una inversión.

Cuadro N° 1  
Tasas de interés bancarias  
En porcentajes anuales - Ponderacion sobre saldos  
Marzo 2017 - Cifras sujetas a revisión

Tasas activas Moneda Nacional	Nominales			Efectivas Promedio	Monto I/ Millones de Gs.
	Mínima	Máxima	Promedio		
<b>Préstamos</b>					
Comerciales	5,89	39,64	13,88	14,88	18.850.793
De Desarrollo	6,87	26,60	10,92	11,09	3.634.906
Personales de Consumo	5,28	37,88	26,38	30,05	5.468.169
Personales para la Vivienda	6,65	21,66	12,75	13,59	1.834.062
Otros	s/m	s/m	s/m	s/m	s/m
<b>PROMEDIO PONDERADO</b>	<b>5,94</b>	<b>36,62</b>	<b>15,75</b>	<b>17,12</b>	<b>29.787.930</b>
Sobregiros	0,01	37,00	30,56	35,56	476.373
Tarjetas de Crédito	9,00	16,85	16,32	17,57	2.430.853
<b>PROMEDIO PONDERADO GLOBAL</b>	<b>6,08</b>	<b>35,15</b>	<b>16,01</b>	<b>17,42</b>	<b>32.695.157</b>

Tasas activas Moneda Extranjera	Nominales			Efectivas Promedio	Monto Millones de Gs.
	Mínima	Máxima	Promedio		
<b>Préstamos</b>					
Comerciales	3,35	16,85	8,21	8,42	21.922.235
De Desarrollo	4,14	14,70	8,61	8,69	7.081.470
Personales de Consumo	5,96	16,75	10,97	11,33	543.474
Personales para la Vivienda	8,82	8,82	8,82	8,88	311.072
Otros	s/m	s/m	s/m	s/m	s/m
<b>PROMEDIO PONDERADO</b>	<b>3,64</b>	<b>16,25</b>	<b>8,36</b>	<b>8,54</b>	<b>29.858.250</b>
Sobregiros M/E	7,00	15,80	13,36	14,25	226.429
<b>PROMEDIO PONDERADO GLOBAL</b>	<b>3,67</b>	<b>16,25</b>	<b>8,40</b>	<b>8,58</b>	<b>30.084.679</b>

Tasas pasivas Moneda Nacional	Nominales			Efectivas Promedio	Monto Millones de Gs.
	Mínima	Máxima	Promedio		
<b>Depósitos a la Vista</b>	<b>0,01</b>	<b>7,00</b>	<b>0,92</b>	<b>0,93</b>	<b>12.508.352</b>
<b>Depósitos a Plazo</b>	<b>3,47</b>	<b>10,89</b>	<b>5,17</b>	<b>5,17</b>	<b>397.808</b>
<= 90 días	1,00	10,50	3,68	3,69	113.129
<= 180 días	3,00	4,50	3,59	3,60	55
<= 365 días	3,00	4,00	3,79	3,80	7.958
> 365 días	4,50	11,25	5,82	5,82	276.667
<b>Títulos Valores Emitidos</b>	<b>s/m</b>	<b>s/m</b>	<b>s/m</b>	<b>s/m</b>	<b>50.010</b>
<= 90 días	s/m	s/m	s/m	s/m	s/m
<= 180 días	s/m	s/m	s/m	s/m	s/m
<= 365 días	s/m	s/m	s/m	s/m	10
> 365 días	s/m	s/m	s/m	s/m	50.000
<b>Certificados de Depósitos de Ahorro</b>	<b>2,91</b>	<b>11,85</b>	<b>8,71</b>	<b>8,90</b>	<b>15.749.959</b>
CDA hasta 180 días	1,00	8,03	3,84	3,89	386.024
C.D.A. <= 365 días	1,85	10,50	5,98	6,06	517.585
CDA > 365 días	3,00	12,00	8,93	9,13	14.846.350
<b>Otros Depósitos</b>	<b>s/m</b>	<b>s/m</b>	<b>s/m</b>	<b>s/m</b>	<b>127.358</b>
<b>PROMEDIO PONDERADO</b>	<b>1,65</b>	<b>9,72</b>	<b>5,26</b>	<b>5,37</b>	<b>28.833.488</b>

Tasas pasivas Moneda Extranjera	Nominales			Efectivas	Monto Millones de Gs.
	Mínima	Máxima	Promedio		
<b>Depósitos a la Vista</b>	<b>0,01</b>	<b>3,00</b>	<b>0,17</b>	<b>0,17</b>	<b>12.064.859</b>
<b>Depósitos a Plazo</b>	<b>0,67</b>	<b>4,50</b>	<b>4,25</b>	<b>4,31</b>	<b>63.637</b>
<= 90 días	s/m	s/m	s/m	s/m	5.356
<= 180 días	0,50	1,10	1,09	1,09	2.289
<= 365 días	0,35	3,55	3,48	3,53	10.681
> 365 días	0,75	4,90	4,59	4,66	45.310
<b>Títulos Valores Emitidos</b>	<b>s/m</b>	<b>s/m</b>	<b>s/m</b>	<b>s/m</b>	<b>310.098</b>
<= 90 días	s/m	s/m	s/m	s/m	s/m
<= 180 días	s/m	s/m	s/m	s/m	s/m
<= 365 días	s/m	s/m	s/m	s/m	s/m
> 365 días	s/m	s/m	s/m	s/m	310.098
<b>Certificados de Depósitos de Ahorro</b>	<b>0,49</b>	<b>7,26</b>	<b>4,15</b>	<b>4,19</b>	<b>14.399.839</b>
CDA hasta 180 días	0,20	5,00	0,75	0,75	473.851
CDA <= 365 días	0,50	5,50	2,35	2,37	1.110.883
CDA > 365 días	0,50	7,50	4,43	4,47	12.815.104
<b>Otros Depósitos</b>	<b>s/m</b>	<b>s/m</b>	<b>s/m</b>	<b>s/m</b>	<b>198.527</b>
<b>PROMEDIO PONDERADO</b>	<b>0,27</b>	<b>5,32</b>	<b>2,34</b>	<b>2,36</b>	<b>27.036.960</b>

Fuente : Datos provendos por la Superintendencia de Bancos.



**Cuadro N° 2**  
**Tasas de interés efectivas bancarias**  
**Promedio mensuales en porcentajes anuales - Ponderación sobre saldos**  
**Marzo 2017 - Cifras sujetas a revisión**

<b>Tasas Activas</b>													
<b>Moneda Nacional</b>													
	mar-16	abr-16	may-16	jun-16	jul-16	ago-16	sep-16	oct-16	nov-16	dic-16	ene-17	feb-17	mar-17
- Préstamos Comerciales	16,03	16,79	15,67	15,57	15,87	14,66	15,36	15,23	15,01	14,14	16,30	15,89	14,88
- Préstamos de Desarrollo	12,79	11,94	11,69	12,17	11,78	12,30	12,48	11,60	10,93	11,77	12,58	12,27	11,09
- Personales de Consumo	30,00	30,45	30,51	30,93	29,37	29,60	30,10	30,47	30,86	30,23	31,75	31,06	30,05
- Personales para la Vivienda	14,20	13,72	14,35	13,65	13,29	13,32	13,55	13,42	13,26	11,89	13,85	13,52	13,59
- Otros <sup>1/</sup>	s/m	s/m	s/m	s/m	s/m	s/m	s/m	s/m	s/m	s/m	s/m	s/m	s/m
<b>PROMEDIO PONDERADO</b>	<b>18,06</b>	<b>18,51</b>	<b>17,78</b>	<b>17,83</b>	<b>17,69</b>	<b>17,04</b>	<b>17,61</b>	<b>17,47</b>	<b>17,29</b>	<b>16,59</b>	<b>18,40</b>	<b>18,07</b>	<b>17,12</b>
- Sobregiros	35,58	36,23	37,06	36,66	36,18	35,59	36,04	35,15	36,44	33,08	35,20	36,01	35,56
- Tarjetas de Crédito	18,26	18,39	18,46	19,70	18,95	18,50	17,97	17,86	17,60	17,24	17,24	16,35	17,57
<b>PROMEDIO PONDERADO 2/</b>	<b>18,38</b>	<b>18,77</b>	<b>18,13</b>	<b>18,28</b>	<b>18,06</b>	<b>17,45</b>	<b>17,92</b>	<b>17,78</b>	<b>17,63</b>	<b>16,87</b>	<b>18,56</b>	<b>18,25</b>	<b>17,42</b>
<b>Tasas Pasivas</b>													
<b>Moneda Nacional</b>													
	mar-16	abr-16	may-16	jun-16	jul-16	ago-16	sep-16	oct-16	nov-16	dic-16	ene-17	feb-17	mar-17
- Depósitos a la Vista	1,12	1,01	1,07	1,03	1,08	0,97	1,05	1,04	1,11	1,11	1,22	1,16	0,93
- Depósitos a Plazo	6,72	5,67	6,09	6,25	6,62	7,82	7,19	6,76	5,36	5,25	7,03	6,37	5,17
- Títulos Valores Emitidos	s/m	s/m	s/m	s/m	s/m	s/m	s/m	s/m	s/m	s/m	s/m	s/m	s/m
- C D A	10,09	10,45	10,07	9,94	9,66	9,25	9,33	9,20	9,21	8,57	9,10	8,73	8,90
- Otros	s/m	s/m	s/m	s/m	s/m	s/m	s/m	s/m	s/m	s/m	s/m	s/m	s/m
<b>PROMEDIO PONDERADO</b>	<b>6,14</b>	<b>6,45</b>	<b>6,24</b>	<b>6,15</b>	<b>5,98</b>	<b>5,74</b>	<b>5,80</b>	<b>5,67</b>	<b>5,68</b>	<b>5,35</b>	<b>5,73</b>	<b>5,49</b>	<b>5,37</b>
Spread de Tasas Bancarias MN	12,24	12,32	11,88	12,13	12,07	11,71	12,12	12,11	11,95	11,52	12,83	12,76	12,05
Spread de Tasas MN sin TC y sobregiros	11,92	12,06	11,53	11,69	11,71	11,30	11,81	11,80	11,61	11,24	12,67	12,58	11,75
<b>Tasas Activas</b>													
<b>Moneda Extranjera</b>													
	mar-16	abr-16	may-16	jun-16	jul-16	ago-16	sep-16	oct-16	nov-16	dic-16	ene-17	feb-17	mar-17
- Préstamos Comerciales	9,25	9,56	9,32	9,29	9,06	9,68	8,58	8,52	8,59	8,19	8,92	8,09	8,42
- Préstamos de Desarrollo	10,62	10,30	10,38	10,57	10,71	9,69	9,19	10,34	9,12	9,39	9,65	10,52	8,69
- Personales de Consumo	10,21	11,07	10,36	10,99	11,51	11,09	10,54	11,18	10,97	10,30	10,69	11,35	11,33
- Personales para la Vivienda	10,58	10,05	10,28	9,64	9,24	9,66	9,18	9,83	9,05	10,31	9,14	10,46	8,88
- Otros <sup>1/</sup>	s/m	s/m	s/m	s/m	s/m	s/m	s/m	s/m	s/m	s/m	s/m	s/m	s/m
<b>PROMEDIO PONDERADO</b>	<b>9,60</b>	<b>9,76</b>	<b>9,60</b>	<b>9,62</b>	<b>9,50</b>	<b>9,71</b>	<b>8,77</b>	<b>9,02</b>	<b>8,77</b>	<b>8,53</b>	<b>9,12</b>	<b>8,73</b>	<b>8,54</b>
- Sobregiros	14,87	15,26	15,39	13,14	13,48	14,66	15,72	14,17	14,48	14,71	14,65	13,74	14,25
<b>PROMEDIO PONDERADO GLOBAL</b>	<b>9,64</b>	<b>9,81</b>	<b>9,66</b>	<b>9,65</b>	<b>9,53</b>	<b>9,75</b>	<b>8,81</b>	<b>9,06</b>	<b>8,81</b>	<b>8,57</b>	<b>9,16</b>	<b>8,77</b>	<b>8,58</b>
<b>Tasas Pasivas</b>													
<b>Moneda Extranjera</b>													
	mar-16	abr-16	may-16	jun-16	jul-16	ago-16	sep-16	oct-16	nov-16	dic-16	ene-17	feb-17	mar-17
- Depósitos a la Vista	0,32	0,28	0,27	0,27	0,19	0,20	0,20	0,19	0,18	0,16	0,17	0,19	0,17
- Depósitos a Plazo	3,36	3,32	1,67	2,75	1,29	3,47	3,94	4,10	3,96	3,98	2,06	2,99	4,31
- Títulos Valores Emitidos	6,30	s/m	s/m	s/m	s/m	s/m	s/m	s/m	s/m	s/m	s/m	s/m	s/m
- C D A	4,45	4,88	5,14	4,83	4,62	4,18	4,06	4,40	4,15	3,95	4,07	4,28	4,19
<b>PROMEDIO PONDERADO</b>	<b>2,38</b>	<b>2,80</b>	<b>2,95</b>	<b>2,83</b>	<b>2,70</b>	<b>2,47</b>	<b>2,37</b>	<b>2,59</b>	<b>2,40</b>	<b>2,30</b>	<b>2,46</b>	<b>2,44</b>	<b>2,36</b>
Spread de Tasas Bancarias ME	7,26	7,01	6,71	6,82	6,83	7,27	6,43	6,46	6,42	6,27	6,70	6,33	6,22
<b>Tasas Internacionales</b>													
	mar-16	abr-16	may-16	jun-16	jul-16	ago-16	sep-16	oct-16	nov-16	dic-16	ene-17	feb-17	mar-17
- LIBOR (a 6 meses en dólares)	0,90	0,90	0,99	0,92	1,11	1,24	1,24	1,26	1,29	1,32	1,35	1,37	1,42
- Prime (a 6 meses en dólares)	3,50	3,50	3,50	3,50	3,50	3,50	3,50	3,50	3,50	3,75	3,75	3,75	4,00
- Selic	14,25	14,25	14,25	14,25	14,25	14,25	14,25	14,00	14,00	13,75	13,00	12,25	12,25
- Fed	0,50	0,50	0,50	0,50	0,50	0,50	0,25-0,50	0,25-0,50	0,25-0,50	0,50-0,75	0,75	0,75	1,00

**Fuente:** Datos proveídos por la Superintendencia de Bancos.

<sup>1/</sup> Préstamos al Personal, Préstamos Varios y Adelantos por Cuenta de Importadores

Cuadro N° 3  
Saldos comercializados - Millones de Gs  
Marzo 2017 - Cifras sujetas a revisión

	mar-16	abr-16	may-16	jun-16	jul-16	ago-16	sep-16	oct-16	nov-16	dic-16	ene-17	feb-17	mar-17
<b>ACTIVAS M/N</b>													
<b>Préstamos</b>													
Comerciales	18.636.525	18.690.707	18.578.047	18.537.288	18.501.455	18.467.237	18.576.448	18.710.317	19.043.595	19.541.825	18.979.652	18.647.676	18.850.793
De Desarrollo	3.369.489	3.376.154	3.743.615	3.495.756	3.542.626	3.528.118	3.566.306	3.607.580	3.640.731	3.706.692	4.180.813	3.701.277	3.634.906
Personales de Consumo	5.197.645	5.223.253	5.232.762	5.250.638	5.298.708	5.317.954	5.356.233	5.378.706	5.428.857	5.451.478	5.437.128	5.433.430	5.468.169
Personales para la Vivienda	1.646.223	1.641.047	1.399.389	1.662.528	1.663.615	1.683.873	1.695.399	1.704.952	1.750.320	1.861.109	1.854.192	1.861.531	1.834.062
Otros	s/m	s/m	s/m	s/m	s/m	s/m	s/m	s/m	s/m	s/m	s/m	s/m	s/m
<b>SALDOS</b>	<b>28.849.882</b>	<b>28.931.161</b>	<b>28.953.813</b>	<b>28.946.210</b>	<b>29.006.404</b>	<b>28.997.183</b>	<b>29.194.386</b>	<b>29.401.556</b>	<b>29.863.503</b>	<b>30.561.104</b>	<b>30.451.784</b>	<b>29.643.915</b>	<b>29.787.930</b>
Sobregiros	552.709	490.733	488.257	501.288	457.175	504.778	491.629	509.105	540.426	474.435	486.125	566.320	476.373
Tarjetas de Crédito	2.575.937	2.555.597	2.562.003	2.568.871	2.548.789	2.550.333	2.523.653	2.512.719	2.526.141	2.478.632	2.479.432	2.467.644	2.430.853
<b>SALDOS TOTALES</b>	<b>31.978.528</b>	<b>31.977.492</b>	<b>32.004.072</b>	<b>32.016.369</b>	<b>32.012.368</b>	<b>32.052.294</b>	<b>32.209.668</b>	<b>32.423.380</b>	<b>32.930.070</b>	<b>33.514.170</b>	<b>33.417.342</b>	<b>32.677.879</b>	<b>32.695.157</b>
<b>ACTIVAS M/E</b>													
Comerciales	23.085.311	22.513.269	22.313.903	21.581.842	21.264.696	21.072.822	21.231.087	21.827.341	22.354.451	22.898.666	22.807.384	21.464.699	21.922.235
De Desarrollo	7.124.836	6.943.625	7.385.734	7.021.057	6.988.487	6.890.029	7.078.420	7.174.325	7.213.465	7.114.075	6.576.918	6.702.561	7.081.470
Personales de Consumo	470.946	467.636	479.944	465.537	462.452	458.657	435.776	479.677	617.393	480.586	579.602	551.633	543.474
Personales para la Vivienda	335.435	331.673	53.596	322.324	326.619	326.212	330.611	335.219	335.611	320.525	377.199	303.737	311.072
Otros	s/m	s/m	s/m	s/m	s/m	s/m	s/m	s/m	s/m	s/m	s/m	s/m	s/m
<b>SALDOS</b>	<b>31.016.528</b>	<b>30.256.202</b>	<b>30.233.177</b>	<b>29.390.759</b>	<b>29.042.256</b>	<b>28.747.720</b>	<b>29.075.894</b>	<b>29.816.561</b>	<b>30.520.920</b>	<b>30.813.853</b>	<b>30.341.103</b>	<b>29.022.631</b>	<b>29.858.250</b>
Sobregiros M/E	269.284	301.112	333.294	236.644	227.485	246.810	177.858	236.311	261.674	205.003	232.148	200.288	226.429
<b>SALDOS TOTALES</b>	<b>31.285.811</b>	<b>30.557.314</b>	<b>30.566.471</b>	<b>29.627.403</b>	<b>29.269.740</b>	<b>28.994.531</b>	<b>29.253.751</b>	<b>30.052.873</b>	<b>30.782.594</b>	<b>31.018.856</b>	<b>30.573.251</b>	<b>29.222.918</b>	<b>30.084.679</b>
<b>PASIVAS M/N</b>													
<b>Depósitos a la Vista</b>	<b>11.177.868</b>	<b>10.647.606</b>	<b>10.139.999</b>	<b>10.840.499</b>	<b>11.010.933</b>	<b>10.952.832</b>	<b>11.104.312</b>	<b>11.350.557</b>	<b>11.393.580</b>	<b>11.458.196</b>	<b>11.689.679</b>	<b>11.768.584</b>	<b>12.508.352</b>
<b>Depósitos a Plazo</b>	<b>322.665</b>	<b>345.420</b>	<b>326.665</b>	<b>335.348</b>	<b>340.414</b>	<b>369.344</b>	<b>369.893</b>	<b>397.665</b>	<b>392.341</b>	<b>403.363</b>	<b>405.039</b>	<b>429.641</b>	<b>397.808</b>
<= 90 días	27.419	33.099	7.587	16.718	26.800	26.882	22.132	42.199	42.992	42.557	52.841	92.780	113.129
<= 180 días	5.724	224	224	224	0	1	16	32	52	73	89	49	55
<= 365 días	3.365	10.360	10.260	10.960	11.041	11.042	11.040	11.051	11.067	11.092	10.885	10.920	7.958
> 365 días	286.157	301.737	308.595	307.446	302.573	331.418	336.705	344.382	338.730	349.642	341.224	325.891	276.667
<b>Títulos Valores Emitidos</b>	<b>50.010</b>	<b>50.010</b>	<b>50.010</b>	<b>50.010</b>	<b>50.010</b>	<b>50.010</b>	<b>50.010</b>	<b>50.010</b>	<b>50.010</b>	<b>50.010</b>	<b>50.010</b>	<b>50.010</b>	<b>50.010</b>
<= 90 días	s/m	s/m	s/m	s/m	s/m	s/m	s/m	s/m	s/m	s/m	s/m	s/m	s/m
<= 180 días	s/m	s/m	s/m	s/m	s/m	s/m	s/m	s/m	s/m	s/m	s/m	s/m	s/m
<= 365 días	10	10	10	10	10	10	10	10	10	10	10	10	10
> 365 días	50.000	50.000	50.000	50.000	50.000	50.000	50.000	50.000	50.000	50.000	50.000	50.000	50.000
<b>Cartificados de Depósitos de Ahorro</b>	<b>14.149.399</b>	<b>14.592.257</b>	<b>13.734.467</b>	<b>14.595.232</b>	<b>14.621.857</b>	<b>14.661.775</b>	<b>14.793.904</b>	<b>14.765.859</b>	<b>14.826.762</b>	<b>15.068.522</b>	<b>15.505.282</b>	<b>15.602.836</b>	<b>15.749.959</b>
CDA hasta 180 días	198.079	148.787	133.772	126.303	135.292	155.526	191.077	208.430	222.927	251.581	231.468	329.132	386.024
C.D.A. <= 365 días	711.698	851.820	828.770	891.876	887.763	538.030	560.068	549.000	548.565	555.651	519.949	521.715	517.585
CDA > 365 días	13.239.623	13.591.651	12.771.925	13.577.053	13.598.802	13.968.219	14.042.759	14.008.429	14.055.270	14.261.291	14.753.866	14.751.989	14.846.350
<b>Otros Depósitos</b>	<b>97.591</b>	<b>105.989</b>	<b>110.044</b>	<b>130.558</b>	<b>97.426</b>	<b>98.864</b>	<b>102.940</b>	<b>164.151</b>	<b>151.966</b>	<b>80.765</b>	<b>184.524</b>	<b>235.049</b>	<b>127.358</b>
<b>SALDOS</b>	<b>25.797.533</b>	<b>25.741.283</b>	<b>24.361.185</b>	<b>25.951.647</b>	<b>26.120.641</b>	<b>26.132.825</b>	<b>26.421.059</b>	<b>26.728.241</b>	<b>26.814.658</b>	<b>27.060.856</b>	<b>27.834.534</b>	<b>28.086.119</b>	<b>28.833.488</b>
<b>PASIVAS M/E</b>													
<b>Depósitos a la Vista</b>	<b>12.399.436</b>	<b>12.021.040</b>	<b>11.545.401</b>	<b>11.583.153</b>	<b>11.269.805</b>	<b>11.160.090</b>	<b>11.445.319</b>	<b>11.425.972</b>	<b>12.118.747</b>	<b>11.760.175</b>	<b>10.525.958</b>	<b>11.500.503</b>	<b>12.064.859</b>
<b>Depósitos a Plazo</b>	<b>75.072</b>	<b>75.724</b>	<b>70.381</b>	<b>67.194</b>	<b>59.669</b>	<b>54.273</b>	<b>57.652</b>	<b>59.289</b>	<b>64.034</b>	<b>65.297</b>	<b>57.668</b>	<b>54.601</b>	<b>63.637</b>
<= 90 días	5.500	10.624	6.080	6.232	5.266	5.349	5.916	6.382	5.635	5.565	6.152	6.093	5.356
<= 180 días	13.190	7.836	7.371	5.372	5.137	4.381	1.951	1.730	2.643	2.327	1.764	1.394	2.289
<= 365 días	8.273	7.691	6.133	5.582	6.855	6.574	7.053	7.266	5.852	5.031	5.253	4.887	10.681
> 365 días	48.110	49.574	50.799	50.008	42.411	37.968	42.732	43.911	49.903	52.374	44.499	42.227	45.310
<b>Títulos Valores Emitidos</b>	<b>309.579</b>	<b>306.411</b>	<b>313.977</b>	<b>307.393</b>	<b>307.393</b>	s/m	s/m	<b>314.792</b>	<b>321.193</b>	<b>317.181</b>	<b>317.729</b>	<b>300.574</b>	<b>310.098</b>
<= 90 días	s/m	s/m	s/m	s/m	s/m	s/m	s/m	s/m	s/m	s/m	s/m	s/m	s/m
<= 180 días	s/m	s/m	s/m	s/m	s/m	s/m	s/m	s/m	s/m	s/m	s/m	s/m	s/m
<= 365 días	s/m	s/m	s/m	s/m	s/m	s/m	s/m	s/m	s/m	s/m	s/m	s/m	s/m
> 365 días	309.579	306.411	313.977	307.393	307.393	s/m	305.546	314.792	321.193	317.181	317.729	300.574	310.098
<b>Cartificados de Depósitos de Ahorro</b>	<b>11.740.745</b>	<b>14.523.935</b>	<b>14.187.807</b>	<b>14.911.078</b>	<b>14.894.076</b>	<b>14.902.676</b>	<b>14.747.251</b>	<b>15.196.880</b>	<b>15.234.888</b>	<b>15.162.234</b>	<b>14.980.124</b>	<b>13.988.588</b>	<b>14.399.839</b>
CDA hasta 180 días	809.858	652.148	1.235.158	700.898	645.439	588.184	643.797	687.912	650.833	568.354	622.466	489.019	473.851
CDA <= 365 días	1.028.073	1.210.323	1.126.714	1.217.770	1.146.207	1.212.994	1.253.149	1.221.544	1.202.921	1.161.761	1.181.501	1.059.226	1.110.883
CDA > 365 días	9.902.815	12.661.464	11.825.935	12.992.411	13.102.430	13.101.497	12.850.305	13.287.424	13.381.134	13.432.120	13.176.158	12.440.343	12.815.104
<b>Otros Depósitos</b>	<b>127.542</b>	<b>126.255</b>	<b>144.686</b>	<b>137.978</b>	<b>138.511</b>	<b>139.985</b>	<b>120.037</b>	<b>139.737</b>	<b>178.881</b>	<b>175.050</b>	<b>171.889</b>	<b>191.639</b>	<b>198.527</b>
<b>SALDOS</b>	<b>24.652.375</b>	<b>27.053.365</b>	<b>26.262.253</b>	<b>27.006.796</b>	<b>26.669.453</b>	<b>26.257.024</b>	<b>26.370.260</b>	<b>26.821.878</b>	<b>27.596.549</b>	<b>27.162.756</b>	<b>26.053.368</b>	<b>26.035.906</b>	<b>27.036.960</b>

Fuente: Datos provistos por la Superintendencia de Bancos.

**Cuadro N° 4**  
**Tasas de interés bancarias - Tasas desglosadas por plazos**  
**En porcentajes anuales**  
**Marzo 2017 - Cifras sujetas a revisión**

Tasas activas Moneda Nacional	Mínima	Nominales Máxima	Promedio	Efectivas Promedio	Saldos Millones de Gs.
Préstamo Comercial <= 1 año	4,50	42,04	12,20	13,02	7.706.851
Préstamo Comercial > 1 año	6,85	37,98	15,05	16,16	11.143.942
Préstamo Personal - consumo <= 90 días	7,85	36,44	18,58	20,32	8.682
Préstamo Personal - consumo <= 180 días	5,00	35,66	16,11	17,41	24.147
Préstamo Personal - consumo <= 1 año	5,00	38,43	28,19	32,26	242.997
Préstamo Personal - consumo > 1 año	5,00	37,60	26,07	29,70	4.881.775
Préstamo Personal - Microcreditos <= 1 año	10,13	42,13	30,04	33,50	122.102
Préstamo Personal - Microcreditos > 1 año	9,62	42,13	31,45	36,05	188.466
Préstamo Personal - vivienda <= 1 año	7,50	33,50	11,23	11,67	36.147
Préstamo Personal - vivienda > 1 año	5,00	35,50	16,21	17,59	619.433
Préstamo Personal - vivienda AFD <= 1 año	s/m	s/m	s/m	s/m	2530.41
Préstamo Personal - vivienda AFD > 1 año	7,50	14,00	10,98	11,54	1.175.951
Préstamos Varios <= 1 año	s/m	s/m	s/m	s/m	s/m
Préstamos Varios > 1 año	s/m	s/m	s/m	s/m	s/m
Préstamos de Desarrollo <= 1 año	5,00	26,00	10,42	10,65	1.295.196
Préstamos de Desarrollo > 1 año	7,95	29,00	11,29	11,37	2.027.278
Préstamo Personal - Otros Depósitos AFD <= 1 año	s/m	s/m	s/m	s/m	11.632
Préstamo Personal - Otros Depósitos AFD > 1 año	7,63	13,00	10,62	11,13	300.800
Tarjetas de Crédito	9,00	16,85	16,32	17,57	2.430.853
Sobregiros	0,01	37,00	30,56	35,56	476.373
Tasas activas Moneda Extranjera	Mínima	Nominales Máxima	Promedio	Efectivas Promedio	Monto Millones de Gs.
Préstamo Comercial <= 1 año	1,20	17,00	7,47	7,69	8.659.098
Préstamo Comercial > 1 año	4,75	16,75	8,69	8,89	13.263.137
Préstamo Personal - consumo <= 90 días	3,00	15,24	6,35	6,63	1.792
Préstamo Personal - consumo <= 180 días	4,00	11,44	10,78	11,06	6.441
Préstamo Personal - consumo <= 1 año	7,00	16,27	8,96	9,00	85.049
Préstamo Personal - consumo > 1 año	5,60	16,92	11,27	11,69	431.037
Préstamo Personal - Microcreditos <= 1 año	8,31	16,97	12,43	12,97	8.552
Préstamo Personal - Microcreditos > 1 año	11,96	16,96	14,61	15,04	10.603
Préstamo Personal - vivienda <= 1 año	s/m	s/m	s/m	s/m	1.145
Préstamo Personal - vivienda > 1 año	8,00	8,00	8,00	8,30	54.310
Préstamo Personal - vivienda AFD > 1 año	9,00	9,00	9,00	9,00	255.617
Préstamos Varios <= 1 año	s/m	s/m	s/m	s/m	s/m
Préstamos Varios > 1 año	s/m	s/m	s/m	s/m	s/m
Préstamos de Desarrollo <= 1 año	2,50	15,00	7,67	7,82	2.777.687
Préstamos de Desarrollo > 1 año	5,00	15,00	9,43	9,46	3.859.872
Préstamo Personal - Otros Depósitos AFD <= 1 año	s/m	s/m	s/m	s/m	s/m
Préstamo Personal - Otros Depósitos AFD > 1 año	6,90	10,25	7,42	7,44	443.910
Tarjetas de Crédito	s/m	s/m	s/m	s/m	s/m
Sobregiros	7,00	15,80	13,36	14,25	226.429
Tasas pasivas Moneda Nacional	Mínima	Nominales Máxima	Promedio	Efectivas Promedio	Monto Millones de Gs.
Depósitos a la Vista	0,01	7,00	0,92	0,93	12.508.352
Depositos a plazo <=90 días	1,00	10,50	3,68	3,69	113.129
Depositos a plazo <= 180 días	3,00	4,50	3,59	3,60	55
Depositos a plazo <=365 días	3,00	4,00	3,79	3,80	7.958
Depositos a plazo > 365 días	4,50	11,25	5,82	5,82	276.667
CDA hasta 180 días	1,00	8,03	3,84	3,89	386.024
C.D.A. <= 365 días	1,85	10,50	5,98	6,06	517.585
CDA > 365 días	3,00	12,00	8,93	9,13	14.846.350
Titulos Valores emitidos <=90 días	s/m	s/m	s/m	s/m	s/m
Titulos Valores emitidos <= 180 días	s/m	s/m	s/m	s/m	s/m
Titulos Valores emitidos <= 365 días	s/m	s/m	s/m	s/m	10
Titulos Valores emitidos > 365 días	s/m	s/m	s/m	s/m	50.000
Otros Depósitos	s/m	s/m	s/m	s/m	127.358
Tasas pasivas Moneda Extranjera	Mínima	Nominales Máxima	Promedio	Efectivas Promedio	Monto Millones de Gs.
Depósitos a la Vista	0,01	3,00	0,17	0,17	12.064.859
Depositos a plazo <=90 días	0,00	0,00	0,00	0,00	5.356
Depositos a plazo <= 180 días	0,50	1,10	1,09	1,09	2.289
Depositos a plazo <=365 días	0,35	3,55	3,48	3,53	10.681
Depositos a plazo > 365 días	0,75	4,90	4,59	4,66	45.310
CDA hasta 180 días	0,20	5,00	0,75	0,75	473.851
C.D.A. <= 365 días	0,50	5,50	2,35	2,37	1.110.883
CDA > 365 días	0,50	7,50	4,43	4,47	12.815.104
Titulos Valores emitidos <=90 días	s/m	s/m	s/m	s/m	s/m
Titulos Valores emitidos <= 180 días	s/m	s/m	s/m	s/m	s/m
Titulos Valores emitidos <= 365 días	s/m	s/m	s/m	s/m	s/m
Titulos Valores emitidos > 365 días	s/m	s/m	s/m	s/m	310.098
Otros Depósitos	s/m	s/m	s/m	s/m	198.527

**Fuente:** Datos proveídos por la Superintendencia de Bancos.

## Cuadro N° 5

Tasas de interés efectivas bancarias - Tasas desglosadas por plazos  
Promedio mensuales en porcentajes anuales  
Marzo 2017 - Cifras sujetas a revisión

	mar-16	abr-16	may-16	jun-16	jul-16	ago-16	sep-16	oct-16	nov-16	dic-16	ene-17	feb-17	mar-17
<b>Tasas activas</b>													
<b>Moneda Nacional</b>													
Préstamo Comercial <= 1 año	13,87	13,62	13,33	13,27	13,43	13,37	13,16	12,24	12,16	12,48	12,81	12,89	13,02
Préstamo Comercial > 1 año	17,95	19,63	17,74	17,55	17,91	15,68	17,06	17,50	17,23	15,41	18,84	18,02	16,16
Préstamo Personal - consumo <= 90 días	16,11	15,77	18,55	20,01	16,19	17,58	19,67	13,83	17,70	20,05	18,92	19,35	20,32
Préstamo Personal - consumo <= 180 días	15,27	14,09	16,40	16,56	19,71	15,94	16,55	14,93	15,79	15,23	14,14	21,42	17,41
Préstamo Personal - consumo <= 1 año	30,16	31,23	30,52	33,98	33,23	33,89	34,18	32,79	33,81	33,38	34,40	33,22	32,26
Préstamo Personal - consumo > 1 año	29,73	30,27	30,29	30,61	28,81	29,11	29,88	30,38	30,56	29,80	31,37	30,77	29,70
Préstamo Personal - Microcreditos <= 1 año	33,84	31,52	33,10	32,59	34,43	32,48	32,64	31,65	34,43	35,52	34,91	32,32	33,50
Préstamo Personal - Microcreditos > 1 año	36,16	35,63	35,95	35,51	36,47	36,30	30,33	31,14	34,15	35,87	38,57	36,76	36,05
Préstamo Personal - vivienda <= 1 año	11,87	12,04	12,92	12,01	11,71	11,70	12,16	12,73	12,63	11,78	12,03	12,27	11,67
Préstamo Personal - vivienda > 1 año	15,85	18,08	17,89	17,11	16,20	17,74	16,86	17,34	16,56	15,53	17,80	17,33	17,59
Préstamo Personal - vivienda AFD <= 1 año	10,50	s/m	8,53	10,31	s/m	s/m	s/m	s/m	s/m	s/m	s/m	s/m	s/m
Préstamo Personal - vivienda AFD > 1 año	13,32	11,30	11,74	11,72	11,68	10,88	11,72	11,24	11,46	10,05	11,81	11,61	11,54
Préstamos Varios <= 1 año	s/m	s/m	s/m	s/m	s/m	s/m	s/m	s/m	s/m	s/m	s/m	s/m	s/m
Préstamos Varios > 1 año	s/m	s/m	s/m	s/m	s/m	s/m	s/m	s/m	s/m	s/m	s/m	s/m	s/m
Préstamos de Desarrollo <= 1 año	12,44	12,51	12,05	11,57	10,90	11,93	11,80	10,99	10,82	11,58	12,22	11,58	10,65
Préstamos de Desarrollo > 1 año	13,40	11,50	11,61	12,95	12,75	12,78	13,15	12,32	11,09	12,21	12,98	12,94	11,37
Préstamo Personal - Otros Depósitos AFD <= 1 año	s/m	s/m	s/m	s/m	s/m	s/m	s/m	s/m	s/m	s/m	s/m	s/m	s/m
Préstamo Personal - Otros Depósitos AFD > 1 año	11,25	11,55	10,99	11,00	10,99	11,65	12,31	10,83	10,90	10,33	11,63	11,41	11,13
Tarjetas de Crédito	18,26	18,39	18,46	19,70	18,95	18,50	17,97	17,86	17,60	17,24	17,24	16,35	17,57
Sobregiros	35,58	36,23	37,06	36,66	36,18	35,59	36,04	35,15	36,44	33,08	35,20	36,01	35,56
<b>Tasas activas</b>													
<b>Moneda Extranjera</b>													
Préstamo Comercial <= 1 año	8,16	8,70	8,24	8,38	7,97	8,09	7,56	7,64	7,69	7,97	7,78	6,58	7,69
Préstamo Comercial > 1 año	10,13	10,23	10,13	9,94	9,83	10,79	9,28	9,12	9,20	8,34	9,68	9,08	8,89
Préstamo Personal - consumo <= 90 días	8,05	8,53	7,93	11,03	5,97	9,49	7,32	11,08	12,47	9,23	5,70	s/m	6,63
Préstamo Personal - consumo <= 180 días	9,43	6,97	4,49	7,93	8,42	9,50	9,63	9,23	6,88	9,85	9,09	12,22	11,06
Préstamo Personal - consumo <= 1 año	8,82	9,97	9,52	10,36	8,70	8,28	8,93	7,73	8,18	8,90	8,29	8,07	9,00
Préstamo Personal - consumo > 1 año	10,55	11,45	10,70	11,12	12,32	11,74	10,75	12,03	11,48	10,49	11,23	11,96	11,69
Préstamo Personal - Microcreditos <= 1 año	11,99	14,52	13,86	13,54	12,85	14,82	14,10	11,12	11,28	11,53	12,22	11,36	12,97
Préstamo Personal - Microcreditos > 1 año	15,95	16,43	15,69	15,40	15,83	15,38	15,54	15,30	16,05	16,17	s/m	13,52	15,04
Préstamo Personal - vivienda <= 1 año	s/m	s/m	9,90	0,00	6,64	14,97	8,95	8,23	11,04	s/m	10,17	s/m	s/m
Préstamo Personal - vivienda > 1 año	10,63	10,52	10,25	11,39	8,45	9,85	10,09	9,94	9,14	10,31	9,90	8,07	8,30
Préstamo Personal - vivienda AFD > 1 año	10,61	10,00	11,28	9,35	9,40	9,57	9,00	s/m	9,00	s/m	9,00	11,00	9,00
Préstamos Varios <= 1 año	s/m	s/m	s/m	s/m	s/m	s/m	s/m	s/m	s/m	s/m	s/m	s/m	s/m
Préstamos Varios > 1 año	s/m	s/m	s/m	s/m	s/m	s/m	s/m	s/m	s/m	s/m	s/m	s/m	s/m
Préstamos de Desarrollo <= 1 año	10,61	10,37	10,48	10,41	9,87	9,41	9,08	10,03	9,43	9,06	7,71	9,22	7,82
Préstamos de Desarrollo > 1 año	10,66	10,44	10,63	11,01	11,58	10,02	9,29	10,67	9,17	9,93	11,02	11,78	9,46
Préstamo Personal - Otros Depósitos AFD <= 1 año	s/m	0,00	s/m	s/m	s/m	s/m	s/m	s/m	s/m	s/m	s/m	s/m	s/m
Préstamo Personal - Otros Depósitos AFD > 1 año	10,40	8,89	8,71	7,85	8,67	8,67	9,05	9,31	6,87	6,75	8,84	7,62	7,44
Tarjetas de Crédito	s/m	s/m	s/m	s/m	s/m	s/m	s/m	s/m	s/m	s/m	s/m	s/m	s/m
Sobregiros	14,87	15,26	15,39	13,14	13,48	14,66	15,72	14,17	14,48	14,71	14,65	13,74	14,25
<b>Tasas pasivas</b>													
<b>Moneda Nacional</b>													
Depósitos a la Vista	1,12	1,01	1,07	1,03	1,08	0,97	1,05	1,04	1,11	1,11	1,22	1,16	0,93
<= 90 días	4,34	0,10	5,37	5,12	4,13	3,85	3,78	3,65	4,04	3,86	3,67	3,85	3,69
<= 180 días	3,12	s/m	5,20	s/m	3,03	3,03	3,03	3,03	3,55	3,56	4,09	4,13	3,60
<= 365 días	9,33	8,64	9,73	7,00	7,18	4,01	3,66	3,68	3,74	3,81	5,84	5,26	3,80
> 365 días	6,99	6,18	5,99	6,28	6,82	8,27	7,53	7,24	5,58	5,47	7,59	7,12	5,82
CDA hasta 180 días	5,33	4,85	4,91	5,19	5,24	4,82	4,31	4,36	3,69	4,67	4,86	4,11	3,89
C.D.A. <= 365 días	7,42	7,85	6,88	6,58	7,01	6,25	5,78	5,88	6,25	5,77	7,17	5,72	6,06
CDA > 365 días	10,31	10,67	10,33	10,21	9,88	9,41	9,54	9,40	9,41	8,75	9,23	8,94	9,13
<= 90 días	s/m	s/m	s/m	s/m	s/m	s/m	s/m	s/m	s/m	s/m	s/m	s/m	s/m
<= 180 días	s/m	s/m	s/m	s/m	s/m	s/m	s/m	s/m	s/m	s/m	s/m	s/m	s/m
<= 365 días	s/m	s/m	s/m	s/m	s/m	s/m	s/m	s/m	s/m	s/m	s/m	s/m	s/m
> 365 días	s/m	s/m	s/m	s/m	s/m	s/m	s/m	s/m	s/m	s/m	s/m	s/m	s/m
Otros Depósitos	s/m	s/m	s/m	s/m	s/m	s/m	s/m	s/m	s/m	s/m	s/m	s/m	s/m
<b>Tasas pasivas</b>													
<b>Moneda Extranjera</b>													
Depósitos a la Vista	0,32	0,28	0,27	0,27	0,19	0,20	0,20	0,19	0,18	0,16	0,17	0,19	0,17
<= 90 días	s/m	s/m	0,20	0,00	s/m	0,12	s/m	0,12	s/m	0,12	s/m	0,12	s/m
<= 180 días	1,32	1,46	1,50	0,70	0,93	1,09	0,79	1,09	1,09	1,09	2,27	1,08	1,09
<= 365 días	0,50	s/m	0,68	0,65	1,50	s/m	0,73	s/m	0,69	0,50	0,84	0,50	3,53
> 365 días	4,80	3,61	1,70	3,21	1,30	4,22	4,61	4,80	4,49	4,85	2,20	3,75	4,66
CDA hasta 180 días	1,16	2,11	1,63	1,50	1,42	1,17	0,89	1,21	0,70	0,97	1,51	2,25	0,75
CDA <= 365 días	2,86	2,93	3,54	3,39	3,02	2,41	1,74	1,58	3,28	3,15	1,73	2,42	2,37
CDA > 365 días	4,89	5,21	5,66	5,14	4,92	4,48	4,44	4,82	4,40	4,15	4,40	4,52	4,47
<= 90 días	s/m	s/m	s/m	s/m	s/m	s/m	s/m	s/m	s/m	s/m	s/m	s/m	s/m
<= 180 días	s/m	s/m	s/m	s/m	s/m	s/m	s/m	s/m	s/m	s/m	s/m	s/m	s/m
<= 365 días	s/m	s/m	s/m	s/m	s/m	s/m	s/m	s/m	s/m	s/m	s/m	s/m	s/m
> 365 días	6,30	s/m	s/m	s/m	s/m	s/m	s/m	s/m	s/m	s/m	s/m	s/m	s/m
Otros Depósitos	s/m	s/m	s/m	s/m	1,50	1,50	s/m	s/m	s/m	s/m	s/m	s/m	s/m



**Cuadro N° 6**  
**Tasas de interés de Empresas Financieras**  
**En porcentajes anuales - Ponderación sobre saldos**  
**Marzo 2017 - Cifras sujetas a revisión**

Tasas activas Moneda Nacional	Nominales			Efectivas Promedio ponderado	Monto Millones de Gs.
	Mínima	Máxima	Promedio ponderado		
<b>Préstamos</b>					
Comerciales	9,04	37,25	17,77	19,53	471.070
De Desarrollo	15,94	17,21	16,56	17,30	40.857
Personales de Consumo	10,22	36,40	28,64	32,76	1.208.974
Personal - Vivienda	7,56	11,04	9,62	10,06	33.339
<b>PROMEDIO PONDERADO</b>	<b>9,99</b>	<b>35,70</b>	<b>25,08</b>	<b>28,42</b>	<b>1.754.221</b>
Tarjetas de Crédito	16,10	16,85	16,49	17,72	106.216
<b>PROMEDIO PONDERADO GLOBAL</b>	<b>10,33</b>	<b>34,62</b>	<b>24,59</b>	<b>27,81</b>	<b>1.860.437</b>

Tasas activas Moneda Extranjera	Nominales			Efectivas Promedio	Monto Millones de Gs.
	Mínima	Máxima	Promedio		
<b>Préstamos</b>					
Comerciales	7,35	15,85	11,17	11,58	326.435
Desarrollo	s/m	s/m	s/m	s/m	s/m
Personales de Consumo	9,01	14,67	11,83	12,39	377.495
Personal - Vivienda	s/m	s/m	s/m	s/m	s/m
<b>PROMEDIO PONDERADO</b>	<b>8,24</b>	<b>15,22</b>	<b>11,53</b>	<b>12,01</b>	<b>703.930</b>

Tasas pasivas Moneda Nacional	Nominales			Efectivas Promedio	Monto Millones de Gs.
	Mínima	Máxima	Promedio		
<b>Depósitos a la Vista</b>	<b>0,22</b>	<b>0,50</b>	<b>0,26</b>	<b>0,26</b>	<b>325.734</b>
<b>Depósitos a Plazo</b>	<b>5,23</b>	<b>9,96</b>	<b>9,01</b>	<b>9,31</b>	<b>75.231</b>
<= 90 días	3,25	3,25	3,25	3,30	7
<= 180 días	3,25	6,00	4,45	4,47	70
<= 365 días	3,25	6,50	5,71	5,79	749
> 365 días	5,25	10,00	9,05	9,35	74.404
<b>Títulos Valores Emitidos</b>	<b>s/m</b>	<b>s/m</b>	<b>s/m</b>	<b>s/m</b>	<b>15.000</b>
<= 90 días	s/m	s/m	s/m	s/m	s/m
<= 180 días	s/m	s/m	s/m	s/m	s/m
<= 365 días	s/m	s/m	s/m	s/m	s/m
> 365 días	s/m	s/m	s/m	s/m	15.000
<b>Certificados de Depósitos de Ahorro</b>	<b>3,96</b>	<b>12,92</b>	<b>10,10</b>	<b>10,41</b>	<b>1.182.404</b>
CDA hasta 180 días	1,25	7,00	2,92	2,96	5.127
CDA a más de 180 días	2,50	10,00	5,84	5,93	21.400
CDA a más de 365 días	4,00	13,00	10,21	10,53	1.155.876
<b>PROMEDIO PONDERADO</b>	<b>3,25</b>	<b>10,22</b>	<b>8,02</b>	<b>8,27</b>	<b>1.598.369</b>

Tasas pasivas Moneda Extranjera	Nominales			Efectivas Promedio	Monto Millones de Gs.
	Mínima	Máxima	Promedio		
<b>Depósitos a la Vista</b>	<b>0,05</b>	<b>1,18</b>	<b>0,69</b>	<b>0,70</b>	<b>88.290</b>
<b>Depósitos a Plazo</b>	<b>s/m</b>	<b>s/m</b>	<b>s/m</b>	<b>s/m</b>	<b>21.025</b>
<= 90 días	s/m	s/m	s/m	s/m	s/m
<= 180 días	s/m	s/m	s/m	s/m	s/m
<= 365 días	s/m	s/m	s/m	s/m	s/m
> 365 días	s/m	s/m	s/m	s/m	21025
<b>Títulos Valores Emitidos</b>	<b>s/m</b>	<b>s/m</b>	<b>s/m</b>	<b>s/m</b>	<b>93.980</b>
<= 90 días	s/m	s/m	s/m	s/m	s/m
<= 180 días	s/m	s/m	s/m	s/m	93.980
<= 365 días	s/m	s/m	s/m	s/m	s/m
> 365 días	s/m	s/m	s/m	s/m	s/m
<b>Certificados de Depósitos de Ahorro</b>	<b>1,99</b>	<b>6,65</b>	<b>5,57</b>	<b>5,69</b>	<b>517.560</b>
CDA a 180 días	1,50	3,70	3,24	3,27	27.239
CDA <= 365 días	2,25	4,75	3,82	3,84	39.893
CDA a más de 365 días	2,00	7,00	5,87	6,00	450.428
<b>PROMEDIO PONDERADO</b>	<b>1,71</b>	<b>5,86</b>	<b>4,86</b>	<b>4,96</b>	<b>720.856</b>

**Fuente : Datos proveídos por la Superintendencia de Bancos.**

<sup>11</sup> Los montos corresponden a los préstamos desembolsados y las captaciones en el mes.

## Cuadro N° 7

## Tasas de interés efectivas de Empresas Financieras

Promedio mensuales en porcentajes anuales - Ponderación sobre saldos

Marzo 2017 - Cifras sujetas a revisión

Tasas activas Moneda Nacional														
	feb-16	mar-16	abr-16	may-16	jun-16	jul-16	ago-16	sep-16	oct-16	nov-16	dic-16	ene-17	feb-17	mar-17
- Préstamos Comerciales	22,90	22,00	21,49	20,33	19,87	19,76	19,56	19,41	21,12	20,07	19,87	19,32	19,78	19,53
- Préstamos de Desarrollo	14,14	14,23	16,78	14,32	15,23	15,61	16,30	17,76	17,28	16,94	18,07	18,00	18,41	17,30
- Préstamos de Consumo	35,71	34,11	34,27	32,90	32,17	34,41	34,10	33,04	32,96	32,64	33,31	33,54	34,96	32,76
- Personales para la Vivienda	8,57	10,61	7,76	s/m	10,71	9,73	13,46	8,54	10,15	10,93	10,55	20,79	s/m	10,06
- Tarjetas de Crédito	17,60	18,09	18,40	18,43	19,44	19,06	18,58	18,12	17,48	17,63	17,30	17,37	16,36	17,72

Tasas Pasivas Moneda Nacional														
	feb-16	mar-16	abr-16	may-16	jun-16	jul-16	ago-16	sep-16	oct-16	nov-16	dic-16	ene-17	feb-17	mar-17
- Depósitos a la Vista	0,46	0,37	0,40	0,36	0,42	0,32	0,38	0,28	0,29	0,29	0,25	0,26	0,29	0,26
- Depósitos a Plazo	9,23	9,92	6,97	9,27	9,12	9,25	8,59	11,01	7,98	10,57	8,72	8,48	11,10	9,31
- Títulos Valores Emitidos	s/m	s/m	s/m	s/m	s/m	s/m	s/m	s/m	s/m	s/m	s/m	s/m	s/m	s/m
- C D A	10,86	10,20	10,90	12,19	11,12	10,80	10,76	10,73	10,82	11,09	10,80	8,60	10,42	10,41

Tasas Activas Moneda Extranjera														
	feb-16	mar-16	abr-16	may-16	jun-16	jul-16	ago-16	sep-16	oct-16	nov-16	dic-16	ene-17	feb-17	mar-17
- Préstamos Comerciales	12,84	13,52	13,88	12,75	13,05	12,38	12,32	12,59	12,75	12,66	12,30	12,04	12,42	11,58
- Préstamos de Desarrollo	s/m	s/m	s/m	s/m	s/m	s/m	s/m	s/m	s/m	s/m	s/m	s/m	s/m	s/m
- Personales de Consumo	14,66	12,90	13,41	13,64	13,19	13,46	13,18	13,05	13,09	13,07	12,67	12,71	12,88	12,39
Personal - Vivienda	s/m	14,93	s/m	s/m	s/m	s/m	s/m	s/m	s/m	s/m	s/m	12,35	s/m	s/m

Tasas Pasivas Moneda Extranjera														
	feb-16	mar-16	abr-16	may-16	jun-16	jul-16	ago-16	sep-16	oct-16	nov-16	dic-16	ene-17	feb-17	mar-17
- Depósitos a la Vista	0,16	0,21	0,23	0,18	0,39	0,19	0,20	0,35	0,40	0,29	0,35	0,40	0,28	0,70
- Depósitos a Plazo	7,50	6,50	2,35	2,02	1,76	s/m	1,99	s/m	s/m	s/m	s/m	5,12	0,50	s/m
- Títulos Valores Emitidos	s/m	s/m	s/m	s/m	s/m	s/m	s/m	s/m	s/m	s/m	s/m	s/m	s/m	s/m
- C D A	5,74	5,88	6,00	6,21	5,02	5,07	6,08	5,41	5,39	5,74	6,07	3,91	5,37	5,69

Fuente: Datos proveídos por la Superintendencia de Bancos.

<sup>1)</sup> Incluye Préstamos Personales.

**Cuadro N° 8**  
**Tasas de interés de empresas financieras - Tasas desglosadas por plazos**  
**En porcentajes anuales**  
**Marzo 2017 - Cifras sujetas a revisión**

Tasas activas Moneda Nacional		Nominales			Efectivas	Monto I/ Millones de Gs.
	Mínima	Máxima	Promedio	Promedio		
Préstamo Comercial <= 1 año	7,00	15,66	16,09	17,55	350.490	
Préstamo Comercial > 1 año	12,00	36,54	22,65	25,28	120.580	
Préstamo Personal - consumo <= 90 días	18,00	28,29	20,95	23,36	36	
Préstamo Personal - consumo <= 180 días	20,00	35,65	26,98	30,83	1.391	
Préstamo Personal - consumo <= 1 año	8,00	35,68	24,58	27,82	261.254	
Préstamo Personal - consumo > 1 año	10,00	35,69	28,96	33,41	651.384	
Préstamo Personal - Microcréditos <= 1 año	10,67	39,43	31,23	34,88	110.307	
Préstamo Personal - Microcréditos > 1 año	13,79	38,09	31,74	36,22	184.602	
Préstamo Personal - vivienda <= 1 año	20,54	20,54	20,54	21,60	109	
Préstamo Personal - vivienda > 1 año	s/m	s/m	s/m	s/m	9.958	
Préstamo Personal - vivienda AFD <= 1 año	s/m	s/m	s/m	s/m	s/m	
Préstamo Personal - vivienda AFD > 1 año	7,50	11,00	9,57	10,01	23.252	
Préstamos Varios <= 1 año	s/m	s/m	s/m	s/m	s/m	
Préstamos Varios > 1 año	s/m	s/m	s/m	s/m	s/m	
Préstamos de Desarrollo <= 1 año	16,00	19,00	17,49	18,31	16691,92	
Préstamos de Desarrollo > 1 año	16,00	16,00	16,00	16,65	22.064	
Préstamo Personal - Otros Depósitos AFD <= 1 año	s/m	s/m	s/m	s/m	s/m	
Préstamo Personal - Otros Depósitos AFD > 1 año	14,78	15,70	15,05	16,14	2.100	
Tarjetas de Crédito	16,10	16,85	16,49	17,72	106.216	
Sobregiros	s/m	s/m	s/m	s/m	s/m	
Tasas activas Moneda Extranjera		Nominales			Efectivas	Monto Millones de Gs.
	Mínima	Máxima	Promedio	Promedio		
Préstamo Comercial <= 1 año	7,53	15,95	10,97	11,40	217.041	
Préstamo Comercial > 1 año	7,00	15,66	11,57	11,94	109.394	
Préstamo Personal - consumo <= 90 días	12,08	12,08	12,08	12,79	0,00	
Préstamo Personal - consumo <= 180 días	12,42	12,42	12,42	13,15	0,06	
Préstamo Personal - consumo <= 1 año	9,00	13,00	11,36	11,75	157.858	
Préstamo Personal - consumo > 1 año	7,30	15,81	11,29	12,01	149.724	
Préstamo Personal - Microcréditos <= 1 año	12,00	15,75	13,36	13,99	16.440	
Préstamo Personal - Microcréditos > 1 año	12,90	16,11	14,27	14,82	53.472	
Préstamo Personal - vivienda <= 1 año	s/m	s/m	s/m	s/m	s/m	
Préstamo Personal - vivienda > 1 año	s/m	s/m	s/m	s/m	s/m	
Préstamo Personal - vivienda AFD > 1 año	s/m	s/m	s/m	s/m	s/m	
Préstamo Personal - vivienda AFD > 1 año	s/m	s/m	s/m	s/m	s/m	
Préstamos Varios <= 1 año	s/m	s/m	s/m	s/m	s/m	
Préstamos Varios > 1 año	s/m	s/m	s/m	s/m	s/m	
Préstamos de Desarrollo <= 1 año	s/m	s/m	s/m	s/m	s/m	
Préstamos de Desarrollo > 1 año	s/m	s/m	s/m	s/m	s/m	
Préstamo Personal - Otros Depósitos AFD <= 1 año	s/m	s/m	s/m	s/m	s/m	
Préstamo Personal - Otros Depósitos AFD > 1 año	s/m	s/m	s/m	s/m	s/m	
Tarjetas de Crédito	s/m	s/m	s/m	s/m	s/m	
Sobregiros	s/m	s/m	s/m	s/m	s/m	
Tasas pasivas Moneda Nacional		Nominales			Efectivas	Monto Millones de Gs.
	Mínima	Máxima	Promedio	Promedio		
Depósitos a la Vista	0,22	0,50	0,26	0,26	325.734	
Depósitos a Plazo <= 90 días	3,25	3,25	3,25	3,30	6,93	
Depósitos a Plazo <= 180 días	3,25	6,00	4,45	4,47	70	
Depósitos a Plazo <= 365 días	3,25	6,50	5,71	5,79	749	
Depósitos a Plazo > 365 días	5,25	10,00	9,05	9,35	74.404	
CDA hasta 180 días	1,25	7,00	2,92	2,96	5.127	
C.D.A. <= 365 días	2,50	10,00	5,84	5,93	21.400	
CDA > 365 días	4,00	13,00	10,21	10,53	1.155.876	
Titulos Valores Emitidos <= 90 días	s/m	s/m	s/m	s/m	s/m	
Titulos Valores Emitidos <= 180 días	s/m	s/m	s/m	s/m	s/m	
Titulos Valores Emitidos <= 365 días	s/m	s/m	s/m	s/m	s/m	
Titulos Valores Emitidos > 365 días	s/m	s/m	s/m	s/m	15.000	
Otros Depósitos	s/m	s/m	s/m	s/m	s/m	
Tasas pasivas Moneda Extranjera		Nominales			Efectivas	Monto Millones de Gs.
	Mínima	Máxima	Promedio	Promedio		
Depósitos a la Vista	0,05	1,18	0,69	0,70	88.290	
Depósitos a Plazo <= 90 días	s/m	s/m	s/m	s/m	0,24	
Depósitos a Plazo <= 180 días	s/m	s/m	s/m	s/m	s/m	
Depósitos a Plazo <= 365 días	s/m	s/m	s/m	s/m	s/m	
Depósitos a Plazo > 365 días	s/m	s/m	s/m	s/m	21.025	
CDA hasta 180 días	1,50	3,70	3,24	3,27	27.239	
CDA <= 365 días	2,25	4,75	3,82	3,84	39.893	
CDA > 365 días	2,00	7,00	5,87	6,00	450.428	
Titulos Valores Emitidos <= 90 días	s/m	s/m	s/m	s/m	94.373	
Titulos Valores Emitidos <= 180 días	s/m	s/m	s/m	s/m	99.430	
Titulos Valores Emitidos <= 365 días	s/m	s/m	s/m	s/m	s/m	
Titulos Valores Emitidos > 365 días	s/m	s/m	s/m	s/m	s/m	
Otros Depósitos	s/m	s/m	s/m	s/m	s/m	

## Cuadro N° 9

## Tasas de Interés de Empresas Financieras - Modelos con tasas desglosadas

## Promedio mensuales en porcentajes anuales

## Marzo 2017 - Cifras sujetas a revisión

Tasas activas	ene-16	feb-16	mar-16	abr-16	may-16	jun-16	jul-16	ago-16	sep-16	oct-16	nov-16	dic-16	ene-17	feb-17	mar-17	
<b>Moneda Nacional</b>																
Préstamo Comercial <= 1 año	20,18	20,04	20,60	19,74	19,30	18,10	18,79	18,60	18,52	19,24	18,06	18,59	16,88	17,63	17,55	
Préstamo Comercial > 1 año	29,78	26,13	25,66	26,30	23,38	24,77	22,59	22,61	22,37	26,96	26,67	23,79	26,68	25,76	25,28	
Préstamo Personal - consumo <= 90 días	30,89	s/m	25,42	26,72	23,21	15,87	42,52	s/m	26,95	20,75	26,99	27,97	19,70	18,54	23,36	
Préstamo Personal - consumo <= 180 días	41,44	27,30	37,73	33,88	38,03	37,79	34,00	40,64	29,30	32,73	26,33	33,88	34,42	34,86	30,83	
Préstamo Personal - consumo <= 1 año	30,51	31,98	27,74	27,55	27,73	25,22	29,20	27,59	27,20	28,89	26,73	27,61	28,19	30,85	27,82	
Préstamo Personal - consumo > 1 año	35,56	36,58	34,96	35,45	32,88	32,90	35,26	35,61	35,48	34,25	34,34	34,13	34,55	36,07	33,41	
Préstamo Personal - Microcréditos <= 1 año	35,15	35,70	36,10	36,00	35,88	35,64	36,11	35,99	35,92	35,67	35,62	35,65	35,23	35,74	34,88	
Préstamo Personal - Microcréditos > 1 año	36,97	36,74	36,74	37,06	36,92	36,28	36,99	36,29	31,18	32,55	34,10	36,32	36,23	36,27	36,22	
Préstamo Personal - vivienda <= 1 año	s/m	s/m	37,80	s/m	s/m	s/m	22,83	s/m	s/m	s/m	39,31	40,01	39,39	s/m	21,60	
Préstamo Personal - vivienda > 1 año	s/m	9,73	8,70	7,76	s/m	10,71	8,28	16,70	8,54	7,76	9,54	7,76	39,75	s/m	s/m	
Préstamo Personal - vivienda AFD <= 1 año	s/m	s/m	s/m	s/m	s/m	s/m	s/m	s/m	s/m	s/m	s/m	s/m	s/m	s/m	s/m	
Préstamo Personal - vivienda AFD > 1 año	10,96	s/m	11,57	s/m	s/m	s/m	10,47	11,57	s/m	11,57	11,57	11,57	12,61	s/m	10,01	
Préstamos Varios <= 1 año	s/m	s/m	s/m	s/m	s/m	s/m	s/m	s/m	s/m	s/m	s/m	s/m	s/m	s/m	s/m	
Préstamos Varios > 1 año	s/m	s/m	s/m	s/m	s/m	s/m	s/m	s/m	s/m	s/m	s/m	s/m	s/m	s/m	s/m	
Préstamos de Desarrollo <= 1 año	16,63	s/m	17,76	19,91	20,05	18,26	17,22	17,17	18,46	17,34	17,54	18,06	17,94	18,73	18,31	
Préstamos de Desarrollo > 1 año	14,00	16,07	14,20	16,00	14,04	14,94	14,82	16,09	17,33	s/m	16,63	18,21	s/m	s/m	16,65	
Préstamo Personal - Otros Depósitos AFD <= 1 año	s/m	s/m	s/m	s/m	s/m	s/m	s/m	s/m	s/m	s/m	s/m	s/m	s/m	s/m	s/m	
Préstamo Personal - Otros Depósitos AFD > 1 año	s/m	s/m	s/m	s/m	s/m	s/m	s/m	s/m	16,15	16,62	15,05	16,33	18,44	15,84	16,14	
Tarjetas de Crédito	16,63	17,60	18,09	18,40	18,43	19,44	19,06	18,58	18,12	17,48	17,63	17,30	17,37	16,36	17,72	
Sobregiros	s/m	s/m	s/m	s/m	s/m	s/m	s/m	s/m	s/m	s/m	s/m	s/m	s/m	s/m	s/m	
<b>Tasas activas</b>																
<b>Moneda Extranjera</b>																
Préstamo Comercial <= 1 año	13,56	13,09	13,34	13,74	12,48	12,89	13,12	12,00	12,74	12,93	12,45	12,52	12,28	11,82	11,40	
Préstamo Comercial > 1 año	14,45	12,52	13,96	14,16	13,21	13,29	11,31	12,88	12,33	12,45	13,00	11,93	11,62	13,46	11,94	
Préstamo Personal - consumo <= 90 días	s/m	s/m	s/m	s/m	s/m	s/m	s/m	s/m	s/m	s/m	s/m	s/m	s/m	s/m	12,79	
Préstamo Personal - consumo <= 180 días	s/m	13,62	s/m	s/m	14,35	s/m	s/m	s/m	s/m	s/m	13,80	s/m	s/m	s/m	13,15	
Préstamo Personal - consumo <= 1 año	13,95	14,58	11,98	13,91	13,39	13,76	13,47	12,19	12,92	12,86	13,57	12,22	11,81	12,59	11,75	
Préstamo Personal - consumo > 1 año	12,66	14,76	12,89	12,37	13,64	12,12	12,80	13,33	12,39	12,56	12,09	12,01	12,57	11,97	12,01	
Préstamo Personal - Microcréditos <= 1 año	14,04	14,29	14,63	14,66	14,49	14,56	15,06	14,97	15,22	15,25	15,16	15,29	15,57	14,56	13,99	
Préstamo Personal - Microcréditos > 1 año	14,27	14,78	14,51	14,15	13,99	13,86	14,70	15,01	14,76	14,79	14,09	14,50	14,42	15,43	14,82	
Préstamo Personal - vivienda <= 1 año	s/m	s/m	s/m	s/m	s/m	s/m	s/m	s/m	s/m	s/m	s/m	s/m	s/m	s/m	s/m	
Préstamo Personal - vivienda > 1 año	s/m	s/m	14,93	s/m	s/m	s/m	s/m	s/m	s/m	s/m	s/m	s/m	s/m	s/m	s/m	
Préstamo Personal - vivienda AFD <= 1 año	s/m	s/m	s/m	s/m	s/m	s/m	s/m	s/m	s/m	s/m	s/m	s/m	s/m	s/m	s/m	
Préstamo Personal - vivienda AFD > 1 año	s/m	s/m	s/m	s/m	s/m	s/m	s/m	s/m	s/m	s/m	s/m	s/m	s/m	s/m	s/m	
Préstamos Varios <= 1 año	s/m	s/m	s/m	s/m	s/m	s/m	s/m	s/m	s/m	s/m	s/m	s/m	s/m	s/m	s/m	
Préstamos Varios > 1 año	s/m	s/m	s/m	s/m	s/m	s/m	s/m	s/m	s/m	s/m	s/m	s/m	s/m	s/m	s/m	
Préstamos de Desarrollo <= 1 año	s/m	s/m	s/m	s/m	s/m	s/m	s/m	s/m	s/m	s/m	s/m	s/m	s/m	s/m	s/m	
Préstamos de Desarrollo > 1 año	s/m	s/m	s/m	s/m	s/m	s/m	s/m	s/m	s/m	s/m	s/m	s/m	s/m	s/m	s/m	
Préstamo Personal - Otros Depósitos AFD <= 1 año	s/m	s/m	s/m	s/m	s/m	s/m	s/m	s/m	s/m	s/m	s/m	s/m	s/m	s/m	s/m	
Préstamo Personal - Otros Depósitos AFD > 1 año	s/m	s/m	s/m	s/m	s/m	s/m	s/m	s/m	s/m	s/m	s/m	s/m	s/m	s/m	s/m	
Tarjetas de Crédito	s/m	s/m	s/m	s/m	s/m	s/m	s/m	s/m	s/m	s/m	s/m	s/m	s/m	s/m	s/m	
Sobregiros	s/m	s/m	s/m	s/m	s/m	s/m	s/m	s/m	s/m	s/m	s/m	s/m	s/m	s/m	s/m	
<b>Tasas pasivas</b>																
<b>Moneda Nacional</b>																
Depósitos a la Vista	0,35	0,46	0,37	0,40	0,36	0,42	0,32	0,38	0,28	0,29	0,29	0,25	0,26	0,29	0,26	
Depósitos a Plazo <= 90 días	3,04	3,10	3,21	3,30	3,30	3,30	3,30	3,30	3,30	3,30	3,30	3,30	3,30	3,30	3,30	
Depósitos a Plazo <= 180 días	3,14	4,32	4,89	4,40	3,61	4,83	3,73	4,29	4,08	4,88	4,68	5,44	5,73	4,89	4,47	
Depósitos a Plazo <= 365 días	4,17	7,47	3,87	4,13	3,91	3,93	3,69	4,07	3,82	4,53	3,80	3,84	4,25	3,93	5,79	
Depósitos a Plazo > 365 días	10,34	9,29	10,13	7,05	9,43	9,23	9,37	8,70	11,20	8,00	10,61	8,75	8,50	11,13	9,35	
CDA hasta 180 días	3,20	4,04	2,80	4,24	3,70	6,04	6,03	4,38	5,54	4,14	3,67	4,12	3,73	5,24	2,96	
C.D.A. <= 365 días	6,57	5,84	6,10	6,30	5,40	8,20	8,31	6,21	7,07	6,50	9,02	5,19	6,95	6,26	5,93	
CDA > 365 días	10,69	10,96	10,29	11,01	12,34	11,19	10,86	10,87	10,84	10,98	11,21	11,01	8,69	10,55	10,53	
Titulos Valores Emitidos <= 90 días	s/m	s/m	s/m	s/m	s/m	s/m	s/m	s/m	s/m	s/m	s/m	s/m	s/m	s/m	s/m	
Titulos Valores Emitidos <= 180 días	s/m	s/m	s/m	s/m	s/m	s/m	s/m	s/m	s/m	s/m	s/m	s/m	s/m	s/m	s/m	
Titulos Valores Emitidos <= 365 días	s/m	s/m	s/m	s/m	s/m	s/m	s/m	s/m	s/m	s/m	s/m	s/m	s/m	s/m	s/m	
Titulos Valores Emitidos > 365 días	s/m	s/m	s/m	s/m	s/m	s/m	s/m	s/m	s/m	s/m	s/m	s/m	s/m	s/m	s/m	
Otros Depósitos	s/m	s/m	s/m	s/m	s/m	s/m	s/m	s/m	s/m	s/m	s/m	s/m	s/m	s/m	s/m	
<b>Tasas pasivas</b>																
<b>Moneda Extranjera</b>																
Depósitos a la Vista	0,14	0,16	0,21	0,23	0,18	0,39	0,19	0,20	0,35	0,40	0,29	0,35	0,40	0,28	0,70	
Depósitos a Plazo <= 90 días	s/m	s/m	s/m	2,35	2,02	1,76	s/m	2,02	s/m	s/m	s/m	s/m	s/m	0,50	s/m	
Depósitos a Plazo <= 180 días	s/m	s/m	s/m	s/m	s/m	s/m	s/m	1,76	s/m	s/m	s/m	s/m	s/m	s/m	s/m	
Depósitos a Plazo <= 365 días	s/m	s/m	s/m	s/m	s/m	s/m	s/m	s/m	s/m	s/m	s/m	s/m	s/m	s/m	s/m	
Depósitos a Plazo > 365 días	s/m	7,50	6,50	s/m	s/m	s/m	s/m	s/m	s/m	s/m	s/m	s/m	5,12	s/m	s/m	
CDA hasta 180 días	2,27	3,50	s/m	3,86	1,50	3,10	3,63	2,14	2,72	3,09	1,17	3,60	2,44	1,24	3,27	
CDA <= 365 días	4,28	3,55	3,80	3,81	4,03	3,92	4,12	3,68	2,57	3,44	4,01	4,10	1,77	2,72	3,84	
CDA > 365 días	6,39	6,02	6,03	6,25	6,54	5,15	5,18	6,37	5,71	5,63	6,04	6,39	4,20	5,80	6,00	
Titulos Valores Emitidos <= 90 días	s/m	s/m	s/m	s/m	s/m	s/m	s/m	s/m	s/m	s/m	s/m	s/m	s/m	s/m	s/m	
Titulos Valores Emitidos <= 180 días	s/m	s/m	s/m	s/m	s/m	s/m	s/m	s/m	s/m	s/m	s/m	s/m	s/m	s/m	s/m	
Titulos Valores Emitidos <= 365 días	s/m	s/m	s/m	s/m	s/m	s/m	s/m	s/m	s/m	s/m	s/m	s/m	s/m	s/m	s/m	
Titulos Valores Emitidos > 365 días	s/m	s/m	s/m	s/m	s/m	s/m	s/m	s/m	s/m	s/m	s/m	s/m	s/m	s/m	s/m	
Otros Depósitos	s/m	s/m	s/m	s/m	s/m	s/m	s/m	s/m	s/m	s/m	s/m	s/m	s/m	s/m	s/m	



**Cuadro N° 10**  
**Tasas nominales de interés del sistema financiero**  
**Promedio mensuales en porcentajes anuales**  
**Tasas Activas: Operaciones de Préstamos**  
**Marzo 2017 - Cifras sujetas a revisión**

	feb-16	mar-16	abr-16	may-16	jun-16	jul-16	ago-16	sep-16	oct-16	nov-16	dic-16	ene-17	feb-17	mar-17
<b>BANCOS PRIVADOS</b>														
- Desarrollo	13,21	12,57	11,69	11,49	12,00	11,61	12,10	12,29	11,40	10,76	11,57	12,38	11,99	10,92
- Comercial	15,54	14,91	15,59	14,62	14,53	14,78	13,72	14,33	14,21	13,99	13,26	15,08	14,75	13,88
- Interbancario (Call Money)	s/m	s/m	6,00	6,50	6,12	8,10	s/m	s/m	s/m	s/m	s/m	s/m	s/m	s/m
- Certificado de Call Interfinanciero														
- Desarrollo ME	10,16	10,51	10,16	10,27	10,46	10,61	9,59	9,08	10,21	9,02	9,26	9,57	10,37	8,61
- Comercial ME	8,83	9,03	9,31	9,13	9,08	8,83	9,49	8,36	8,28	8,33	7,98	8,68	7,87	8,21
<b>BANCO NACIONAL DE FOMENTO</b>														
- Desarrollo	10,02 - 11,36	10,08 - 10,89	10,00 - 10,24	9,00 - 9,79	8,54 - 10,42	7,78 - 11,11	9,9 - 10,73	9,22 - 11,16	9,64 - 11,16	9,56 - 9,97	8,33 - 10,03	9,25 - 11,12	9,01 - 10,92	8,46 - 9,38
- Comercial	12,63 - 14,66	13,18 - 14,00	12,71 - 14,00	10,66 - 13,98	13,17 - 14,00	13,30 - 14,00	11,55 - 13,97	13,32 - 14,00	12,5 - 14,00	12,58 - 14,01	10,86 - 12,06	10,63 - 12,22	10,23 - 11,55	9,25 - 10,01
<b>OTRAS INSTITUCIONES</b>														
Sociedades de Ahorro y Préstamo														
Fondo Ganadero	13 - 19	13 - 19	13 - 19	13 - 19	13 - 19	13 - 19	14 - 19	15 - 19	15 - 19	16 - 19	15 - 19	14 - 19	14 - 19	14 - 19
Empresas Financieras	23,99	26,32	26,56	25,69	24,78	26,35	26,07	25,15	25,51	25,07	25,15	25,31	26,19	24,59
Caja de Jubilaciones Bancaria	10 - 14	10 - 14	9 - 10	9 - 10	9 - 10	9 - 10	10 - 14	10 - 14	9 - 13	9 - 13	9 - 13	9 - 13	9 - 13	9 - 13

Fuente: Superintendencia de Bancos, GONA, Fondo Ganadero, Caja de Jub. de Emp. Bancarios y CAH.

n.d.: no disponible

Cuadro N° 11  
 Tasas nominales de interés del sistema financiero  
 Promedio mensuales en porcentajes anuales  
 Tasas Pasivas: Depósitos y Otras Obligaciones  
 Marzo 2017 - Cifras sujetas a revisión

	dic-15	ene-16	feb-16	mar-16	abr-16	may-16	jun-16	jul-16	ago-16	sep-16	oct-16	nov-16	dic-16	ene-17	feb-17	mar-17
<b>BANCO CENTRAL DEL PARAGUAY</b>																
Letras de Regulación Monetaria *	6,16	6,61	6,68	6,69	6,79	6,73	6,47	6,45	6,47	6,45	6,61	6,63	6,36	6,39	6,46	6,40
Call Money Pasivo	s/m	s/m	s/m	s/m	s/m	s/m	s/m	s/m	s/m	s/m	s/m	s/m	s/m	s/m	s/m	s/m
<b>BANCOS</b>																
<b>DEPOSITOS EN MONEDA NACIONAL</b>																
<b>Depósitos a la Vista</b>	1,08	1,02	1,07	1,11	1,00	1,06	1,02	1,07	0,96	1,04	1,03	1,10	1,09	1,20	1,14	0,92
<b>Depósitos a Plazo Fijo</b>																
<= 90 días	0,67	0,10	3,49	4,34	0,10	5,25	5,07	4,11	3,83	3,77	3,64	4,02	3,84	3,66	3,84	3,68
<= 180 días	s/m	4,59	s/m	3,10	s/m	5,10	s/m	3,00	3,00	3,00	3,00	3,54	3,56	4,03	4,08	3,59
<= 365 días	s/m	s/m	s/m	9,00	8,39	9,50	6,84	7,00	4,00	3,64	3,66	3,74	3,80	5,84	5,20	3,79
> 365 días	6,25	8,67	8,25	6,91	6,12	5,97	6,24	6,71	8,04	7,38	7,09	5,57	5,46	7,41	6,98	5,82
<b>Certificados de Dep. de Ahorro</b>																
<= 180 días	5,05	4,77	5,42	5,23	4,77	4,83	5,09	5,13	4,75	4,24	4,28	3,64	4,61	4,78	4,04	3,84
<= 365 días	6,57	6,81	6,74	7,28	7,64	6,78	6,45	6,86	6,13	5,69	5,80	6,14	5,69	7,13	5,63	5,98
> 365 días	9,55	10,13	9,98	10,03	10,36	10,03	9,90	9,59	9,17	9,30	9,13	9,15	8,55	9,00	8,77	8,93
<b>Títulos Valores Emitidos</b>																
<= 90 días	s/m	s/m	s/m	s/m	s/m	s/m	s/m	s/m	s/m	s/m	s/m	s/m	s/m	s/m	s/m	s/m
<= 180 días	s/m	s/m	s/m	s/m	s/m	s/m	s/m	s/m	s/m	s/m	s/m	s/m	s/m	s/m	s/m	s/m
<= 365 días	s/m	s/m	s/m	s/m	s/m	s/m	s/m	s/m	s/m	s/m	s/m	s/m	s/m	s/m	s/m	s/m
> 365 días	s/m	s/m	s/m	s/m	s/m	s/m	s/m	s/m	s/m	s/m	s/m	s/m	s/m	s/m	s/m	s/m
<b>DEPOSITOS EN MONEDA EXTRANJERA</b>																
- Depósitos a la vista	0,23	0,20	0,28	0,31	0,28	0,27	0,26	0,19	0,20	0,20	0,19	0,18	0,16	0,17	0,19	0,17
- Depósitos a plazo	3,97	1,05	2,50	3,32	3,31	1,67	2,75	1,29	3,44	3,89	4,05	3,91	3,91	2,06	2,97	4,25
- CDA	4,88	5,01	4,97	4,42	4,82	5,07	4,78	4,57	4,14	4,02	4,34	4,12	3,93	4,03	4,24	4,15
<b>EMPRESAS FINANCIERAS</b>																
<b>DEPOSITOS EN MONEDA NACIONAL</b>																
- Depósitos a la Vista	0,37	0,35	0,45	0,37	0,40	0,36	0,42	0,32	0,38	0,28	0,29	0,29	0,25	0,26	0,29	0,26
- Depósitos a Plazo	10,69	9,87	9,16	9,51	6,82	8,93	8,76	8,87	8,33	10,57	7,98	10,15	8,72	8,48	10,62	9,01
- Títulos Valores Emitidos	s/m	s/m	s/m	s/m	s/m	s/m	s/m	s/m	s/m	s/m	s/m	s/m	s/m	s/m	s/m	s/m
- CDA	10,17	10,26	10,49	9,97	10,55	11,72	10,72	10,45	10,45	10,43	10,49	10,70	10,45	8,34	10,11	10,10
<b>EMPRESAS FINANCIERAS</b>																
<b>DEPOSITOS EN MONEDA EXTRANJERA</b>																
- Depósitos a la Vista	0,13	0,14	0,16	0,21	0,23	0,18	0,39	0,19	0,20	0,35	0,40	0,29	0,35	0,40	0,28	0,69
- Depósitos a Plazo	5,74	s/m	7,50	6,50	2,33	2,00	1,75	s/m	1,97	s/m	s/m	s/m	s/m	5,00	0,50	s/m
- Títulos Valores Emitidos	s/m	s/m	s/m	s/m	s/m	s/m	s/m	s/m	s/m	s/m	s/m	s/m	s/m	s/m	s/m	s/m
- CDA	5,38	6,03	5,63	5,83	5,87	6,13	4,97	5,03	5,97	5,33	5,31	5,64	5,95	3,83	5,29	5,57

Fuente: Superintendencia de Bancos y DOMA.

\* Rendimiento Promedio Ponderado.