



# INDICADORES FINANCIEROS

MARZO  
2016

REPUBLICA DEL PARAGUAY

BCP © Derechos Reservados 2016

**MOKOIPA SU GUARANI**

**Banco Central del Paraguay**  
Federación Rusa y Augusto Roa Bastos  
[www.bcp.gov.py](http://www.bcp.gov.py) - [webmaster@bcp.gov.py](mailto:webmaster@bcp.gov.py)  
Asunción - Paraguay



# INDICADORES FINANCIEROS

## Resumen Ejecutivo

En el mes de marzo de 2016, el promedio ponderado de la tasa de interés activa en moneda nacional (MN) del sistema bancario (que incluye sobregiros y tarjetas de créditos) fue de 18,38%, mientras que el promedio ponderado de la tasa pasiva en moneda nacional (que incluye depósitos a la vista, depósitos a plazos y certificados de depósitos de ahorro) fue de 6,14%.

Asimismo, el promedio ponderado de la tasa de interés activa en moneda extranjera (ME) del sistema bancario (que incluye sobregiros) fue de 9,64%, mientras que el promedio ponderado de la tasa pasiva (que incluye depósitos a la vista, depósitos a plazos y certificados de depósitos de ahorro) fue de 2,38%.

En las empresas financieras el promedio ponderado de la tasa activa en MN (que incluye tarjetas de crédito) fue de 29,76%, mientras que el promedio ponderado de la tasa pasiva (que incluye depósitos a la vista, depósitos a plazos y certificados de depósitos de ahorro) fue de 8,31%.

Igualmente, el promedio ponderado de la tasa activa para las operaciones con ME de las empresas financieras fue del 14,93%, mientras que el promedio ponderado de la tasa pasiva fue del 5,18% en el mes de referencia.

Con respecto a la tasa de política monetaria (TPM) del Banco Central del Paraguay (BCP), el Comité de Operaciones de Mercado Abierto (CEOMA), en el mes de abril de 2016, decidió, por unanimidad, mantener la tasa de interés de política monetaria en 6,0% anual.

El CEOMA señala que, si bien el panorama global y regional se mantiene complejo, no se han observado cambios significativos en el último mes. En el plano doméstico, las medidas de tendencia de la inflación continúan desacelerándose. Asimismo, la inflación total se ha reducido, debido a la reversión de precios de algunos productos volátiles de la canasta hacia valores más normales.

En este contexto, el CEOMA considera que mantener el perfil actual de la política monetaria es la estrategia más adecuada. El Comité recalca que utilizará sus instrumentos con flexibilidad, a fin de asegurar la convergencia de la inflación proyectada a la meta de 4,5% anual en el horizonte relevante de política.

En abril de 2016, el Comité de Mercado Abierto de la Reserva Federal de EE.UU. decidió mantener la tasa de fondos federales entre 0,25% y 0,50%. El comité de política monetaria del banco central estadounidense reportó una mejoría en el mercado laboral, pero reconoció que el crecimiento económico parece haberse desacelerado. El Comité también mencionó que vigila de cerca la inflación y apuntó que siguen observando la situación de la economía global, aunque no mencionó los riesgos que representan como lo hizo en su reporte del mes pasado.

Por otro lado, el Consejo de Gobierno del Banco Central Europeo (BCE), en su última reunión de abril de 2016, mantuvo la tasa de interés en su mínimo histórico del cero por ciento, considerando que en el mes pasado aprobó un agresivo paquete de estímulos monetarios para evitar la deflación.

Finalmente, El Comité de Política Monetaria (COPOM) del Banco Central de Brasil en forma unánime mantuvo su tasa de interés referencial en abril de 2016 en 14,25%, por sexta reunión consecutiva. El BCB tomó la dedición, luego de evaluar el escenario macroeconómico, la alta inflación a 12 meses y las expectativas inflacionarias que se ubican muy por encima de los objetivos oficiales, hechos que no permiten relajar la política monetaria.

## Tasa de Interés Bancaria Efectivas

### Tasa de Interés Activa en Moneda Nacional (MN)

En el mes de marzo de 2016 la tasa de interés<sup>1</sup> promedio ponderado para las operaciones activas en MN de los bancos fue de 18,38%, inferior en 2,20 p.p. a la tasa verificada en igual mes del año anterior.

Tabla N° 1 Tasa de Interés Activa en MN

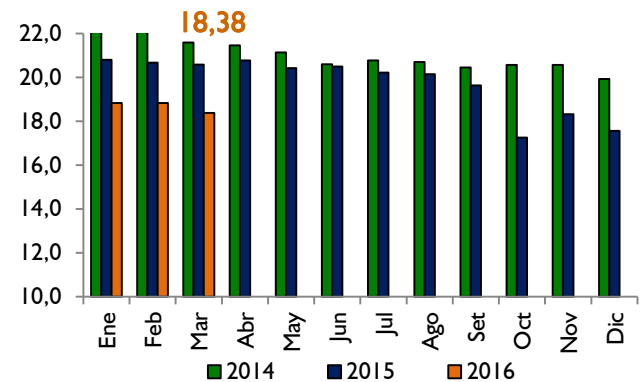
	Comerciales	Desarrollo	Consumo	Vivienda	Sobregiros	Tarjetas de Créditos	Promedio Ponderado
mar-15	14,39	10,22	30,38	12,34	48,20	49,41	20,58
feb-16	16,76	13,54	30,30	12,68	35,40	17,65	18,82
mar-16	16,03	12,79	30,00	14,20	35,58	18,26	18,38
Var. Mensual	-0,74	-0,75	-0,30	1,52	0,18	0,61	-0,44
Var. Interanual	1,63	2,57	-0,38	1,86	-12,62	-31,15	-2,20

Fuente: Superintendencia de Bancos

En términos sectoriales se observaron disminuciones en las tasas para Préstamos Comerciales (0,74 p.p.), Préstamos de Desarrollo (0,75 p.p.) y Préstamos Personales de Consumo (0,30 p.p.). En cambio, se incrementaron las tasas para Préstamos para la Vivienda (1,52 p.p.), Sobregiros (0,18 p.p.) y Tarjetas de Crédito (0,61 p.p.).

Las tasas para Sobregiros y Tarjetas de Crédito se ubicaron, en promedio, en 35,58% y 18,26%, respectivamente.

Gráfico N° 1 Tasa de Interés Activa en MN Promedio Ponderado



Fuente: Superintendencia de Bancos

### Tasa de Interés Pasiva en Moneda Nacional

El promedio ponderado de la tasa pasiva en MN, en el tercer mes del año, fue de 6,14%, levemente superior a la registrada en el mes precedente. La tasa pasiva observó reducción en el mes en los Depósitos a Plazo en 1,27 p.p. Por el contrario, registraron incrementos las tasas para Depósitos a la Vista (0,04 p.p.) y CDA en 0,08 p.p., respectivamente. Por su parte, los Títulos Valores Emitidos no tuvieron movimiento en el presente mes.

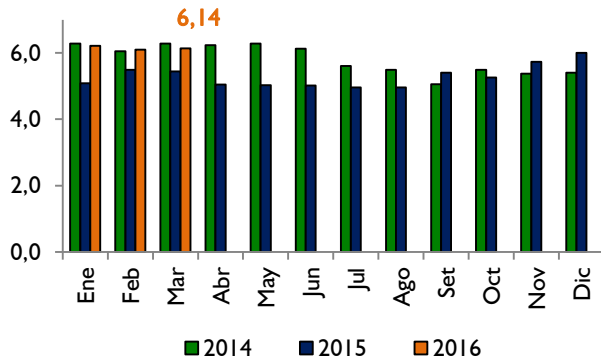
Tabla N° 2 Tasa de Interés Pasiva en MN

	Vista	Plazo	CDA	Promedio Ponderado
mar-15	0,76	7,86	9,07	5,45
feb-16	1,08	7,99	10,02	6,10
mar-16	1,12	6,72	10,09	6,14
Var. Mensual	0,04	-1,27	0,08	0,04
Var. Interanual	0,36	-1,14	1,03	0,70

Fuente: Superintendencia de Bancos

<sup>1</sup> Todas las tasas mencionadas en el presente informe, son tasas anuales promedios ponderados, calculados conforme a los reportes mensuales de la Superintendencia de Bancos. Datos sujetos a revisión.

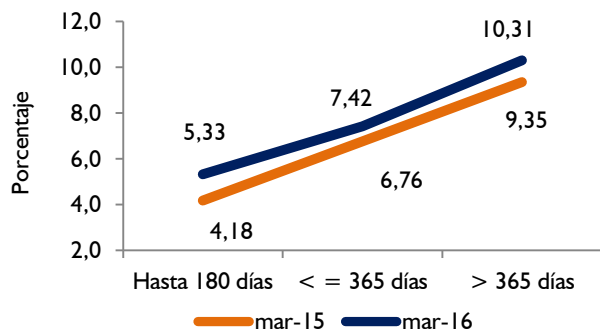
**Gráfico N° 2 Tasa de Interés Pasiva en MN Promedio Ponderado**



Fuente: Superintendencia de Bancos

La curva de rendimiento de los CDA, en MN, presentó un aumento en el mes de marzo de 2016. Al compararlos con igual mes del año 2015, la misma mostró una mayor tasa para los plazos de hasta 180 días, para plazos entre 180 y 365 días y para plazos mayores a 365 días. Estos nuevos valores representaron, en promedio, una tasa de 7,69%, superior a la registrada en el mismo periodo del año anterior en 0,92 p.p.

**Gráfico N° 3 Curva de Rendimiento de CDA en MN**



Fuente: Superintendencia de Bancos

### Tasa de Interés Activa en Moneda Extranjera

El promedio ponderado de la tasa de interés activa en ME de los Bancos fue de 9,64% en marzo de 2016, tasa ligeramente superior al del mes anterior.

En términos sectoriales, se observó incrementos en las tasas para Préstamos Comerciales (0,15 p.p.), Préstamos de Desarrollo (0,37 p.p.) y Préstamos para la Vivienda (0,56 p.p.). En cambio, se redujeron las tasas de Préstamos de Consumo (0,74 p.p.) y Sobregiros (0,51 p.p.), individualmente.

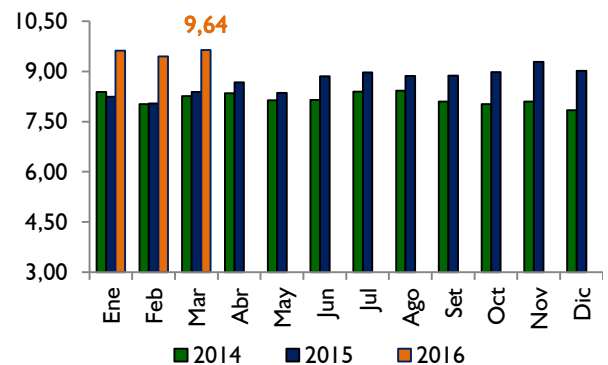
**Tabla N° 3 Tasa de Interés Activa en ME**

	Comerciales	Desarrollo	Consumo	Vivienda	Otros	Sobregiros	Promedio Ponderado
mar-14	8,15	8,87	9,44	8,94	s/m	13,52	8,38
feb-16	9,11	10,25	10,95	10,02	s/m	15,38	9,45
mar-16	9,25	10,62	10,21	10,58	s/m	14,87	9,64
Var. Mensual	0,15	0,37	-0,74	0,56	-	-0,51	0,19
Var. Interanual	1,11	1,75	0,77	1,64	-	1,35	1,26

Fuente: Superintendencia de Bancos

En términos interanuales, la tasa activa promedio ponderado en ME de los Bancos tuvo un incremento de 1,26 p.p. en el mes de marzo de 2016.

**Gráfico N° 4 Tasa de Interés Activa en ME Promedio Ponderado**



Fuente: Superintendencia de Bancos

### Tasa de Interés Pasiva en Moneda Extranjera

La tasa de interés pasiva en ME se ubicó en el mes de marzo de 2016 en 2,38%. Con respecto al mes de febrero, se verificó una variación negativa en la tasa para CDA (0,56 p.p.), mientras que tuvieron variaciones mensuales positivas las tasas para Depósitos a la Vista (0,04 p.p.) y Depósitos a Plazo (0,84 p.p.).

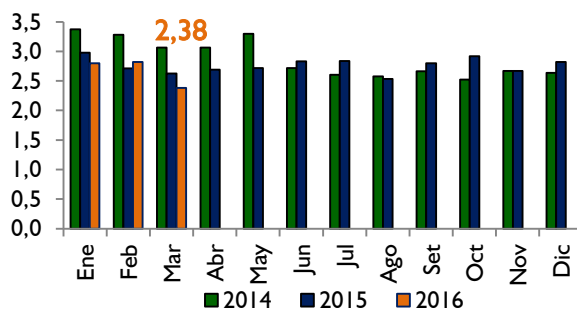
Tabla N° 4 Tasa de Interés Pasiva en ME

	Vista	Plazo	CDA	Promedio Ponderado
mar-15	0,17	2,95	4,58	2,71
feb-16	0,28	2,52	5,01	2,82
mar-16	0,32	3,36	4,45	2,38
Var. Mensual	0,04	0,84	-0,56	-0,43
Var. Interanual	0,15	0,41	-0,12	-0,33

Fuente: Superintendencia de Bancos

Interanualmente, la tasa de interés pasiva tuvo una variación negativa de 0,33 p.p. en el mes de referencia.

Gráfico N° 5 Tasa de Interés Pasiva en ME Promedio Ponderado

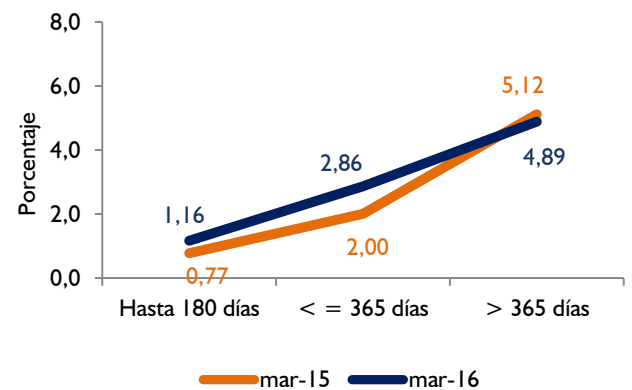


Fuente: Superintendencia de Bancos

La curva de rendimientos de los CDA en ME, al compararlos con igual mes del año 2015, mostró una tasa más alta para plazos de 180 días y para plazos entre 180 y 365 días. En cambio, la tasa fue menor para plazos mayores a 365 días.

Con estos resultados, el promedio de la tasa pasiva en ME fue de 2,97%, superior al registrado en igual periodo del año anterior en 0,34 p.p.

Gráfico N° 6 Curva de Rendimiento de CDA en ME

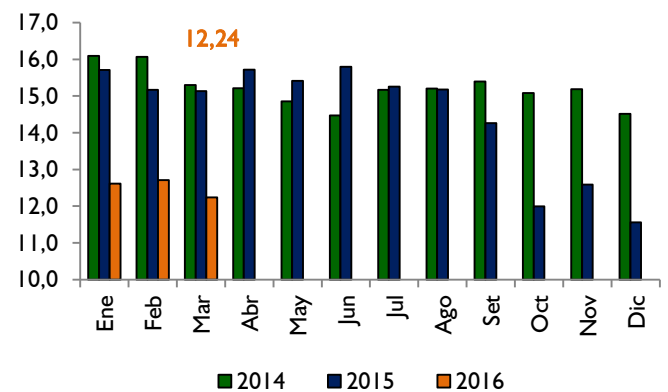


Fuente: Superintendencia de Bancos

### Margen Bruto de Intermediación

El margen de intermediación financiera de los Bancos, medido como la diferencia entre las tasas activas y pasivas, en MN, fue de 12,24% en marzo de 2016. Este margen es ligeramente inferior al registrado en febrero de 2016.

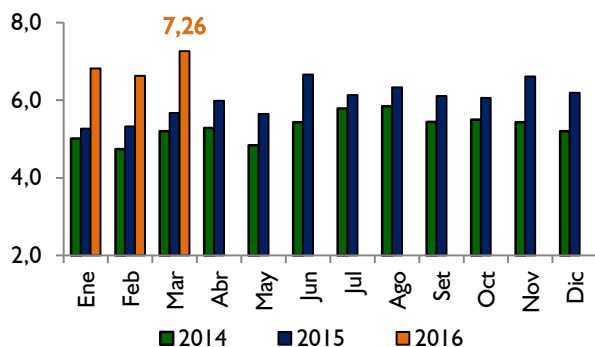
Gráfico N° 7 Margen de Intermediación en MN



Fuente: Superintendencia de Bancos

Por otro lado, el margen de intermediación en ME fue de 7,26% en el mes de marzo de 2016. Este nivel es superior respecto al mismo periodo del año anterior en 1,59 p.p.

Gráfico N° 8 Margen de Intermediación en ME



Fuente: Superintendencia de Bancos

### Tasa de Interés Efectiva de las Empresas Financieras

#### Tasa de Interés Activa en Moneda Nacional

En marzo de 2016 la tasa de interés activa en MN de las empresas financieras fue 29,76%. Este indicador reflejó un alza de 2,74 p.p. con respecto al mes precedente y de 2,20 p.p. con respecto a marzo de 2015.

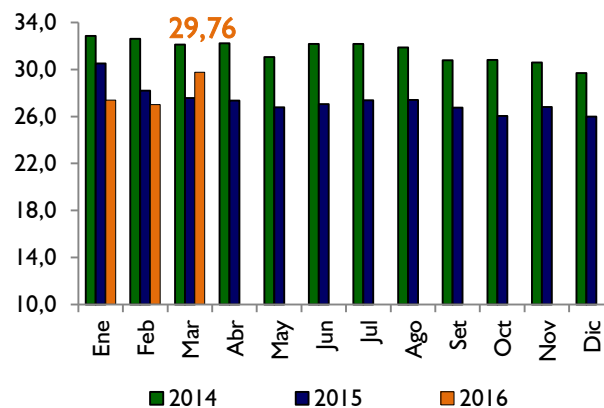
En términos sectoriales, aumentaron las tasas para Préstamos de Desarrollo (en 0,09 p.p.), Préstamos para la Vivienda (en 2,03 p.p.) y Tarjetas de Crédito (en 0,49 p.p.). Por el contrario, se redujeron las tasas para Préstamos Comerciales (en 0,91 p.p.) y Préstamos de Consumo (en 1,60 p.p.).

Tabla N° 5 Tasa de Interés Activa en MN

	Comerciales	Desarrollo	Consumo	Vivienda	Tarjetas de Créditos	Promedio Ponderado
mar-15	22,63	14,86	33,52	10,09	49,92	27,56
feb-16	22,90	14,14	35,71	8,57	17,60	27,02
mar-16	22,00	14,23	34,11	10,61	18,09	29,76
Var. Mensual	-0,91	0,09	-1,60	2,03	0,49	2,74
Var. Interanual	-0,64	-0,63	0,59	0,52	-31,83	2,20

Fuente: Superintendencia de Bancos

Gráfico N° 9 Tasa de Interés Activa en MN Promedio Ponderado



Fuente: Superintendencia de Bancos

#### Tasa de Interés Pasiva en Moneda Nacional

La tasa de interés para las captaciones en MN de las empresas financieras fue de 8,31%, nivel levemente inferior al registrado en el mes anterior.

Las tasas para Depósitos a la Vista y CDA disminuyeron en 0,09 p.p. y 0,66 p.p., respectivamente. En tanto, Depósito a Plazo tuvo variación positiva de 0,69 p.p. Finalmente, no hubo movimiento en la tasa de los Títulos Valores Emitidos.

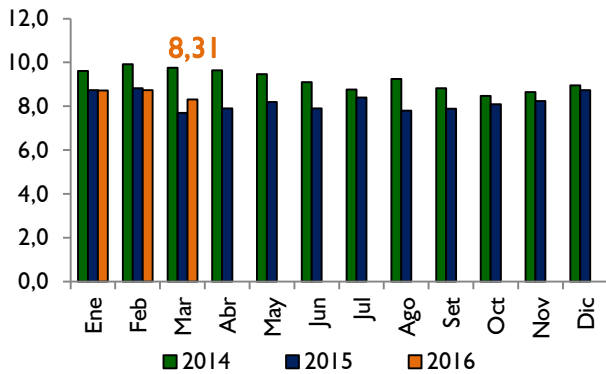
Tabla N° 6 Tasa de Interés Pasiva MN

	Vista	Plazo	Títulos de Crédito	CDA	Promedio Ponderado
mar-15	0,52	8,88	s/m	9,19	7,72
Feb-16	0,46	9,23	s/m	10,86	8,74
mar-16	0,37	9,93	s/m	10,20	8,31
Var. Mensual	-0,09	0,69	-	-0,66	-0,43
Var. Interanual	-0,15	1,05	-	1,02	0,59

Fuente: Superintendencia de Bancos

En términos interanuales, la tasa de interés pasiva promedio ponderado en MN tuvo una variación positiva en 0,59 p.p. con respecto al mes de marzo de 2015.

Gráfico N° 10 Tasa de Interés Pasiva en MN Promedio Ponderado



Fuente: Superintendencia de Bancos

### Tasa de Interés Activa en Moneda Extranjera

La tasa de interés activa para las operaciones en ME de las empresas financieras fue de 13,13%, nivel inferior al de febrero de 2016 en 0,24 p.p.

Por sectores, la tasa para Préstamos Comerciales se incrementó en 0,68 p.p. Por el contrario, la tasa para Préstamos de Consumo se redujo en 1,76 p.p., comparado con el mes anterior. En tanto, los Préstamos de Desarrollo no registraron movimientos en el presente mes.

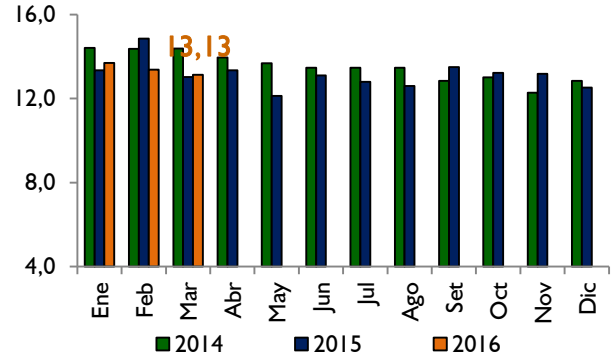
Tabla N° 7 Tasa de Interés Activa en ME

	Comerciales	Desarrollo	Consumo	Promedio Ponderado
mar-15	12,98	s/m	13,72	13,03
feb-16	12,84	s/m	14,66	13,37
Mar-16	13,52	s/m	12,90	13,13
Var. Mensual	0,68	-	-1,76	-0,24
Var. Interanual	0,54	-	-0,82	0,10

Fuente: Superintendencia de Bancos

Interanualmente, la tasa de interés activa en ME aumentó en 0,10 p.p., en el mes de referencia.

Gráfico N° 11 Tasa de Interés Activa en ME Promedio Ponderado



Fuente: Superintendencia de Bancos

### Tasa de Interés Pasiva en Moneda Extranjera

La tasa de interés pasiva en ME de las empresas financieras se situó en 5,18% en marzo de 2016, nivel superior en 0,51 p.p. al observado en el mes anterior.

Las tasas para Depósitos a la Vista y para CDA aumentaron en 0,05 p.p. y en 0,14 p.p., respectivamente. En cambio, la tasa para Depósitos a Plazo registró una caída de 0,27 p.p. En tanto, los Títulos Valores Emitidos no tuvieron movimiento.

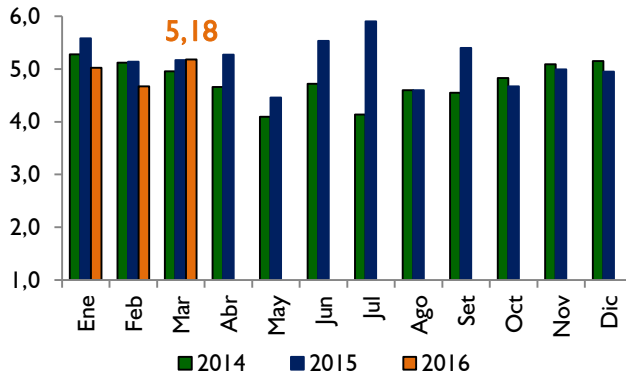
Tabla N° 8 Tasa de Interés Pasiva en ME

	Vista	Plazo	CDA	Títulos	Promedio Ponderado
mar-15	0,13	5,00	5,90	s/m	5,17
feb-16	0,16	6,77	5,74	s/m	4,67
mar-16	0,21	6,50	5,88	s/m	5,18
Var. Mensual	0,05	-0,27	0,14	-	0,51
Var. Interanual	0,08	1,50	-0,01	-	0,01

Fuente: Superintendencia de Bancos

En el mes de marzo de 2016 la tasa pasiva en ME de las empresas financieras fue levemente superior en 0,01 p.p. a la tasa que se había observado en el mismo periodo de 2015.

**Gráfico N° 12 Tasa de Interés Pasiva en ME Promedio Ponderado**

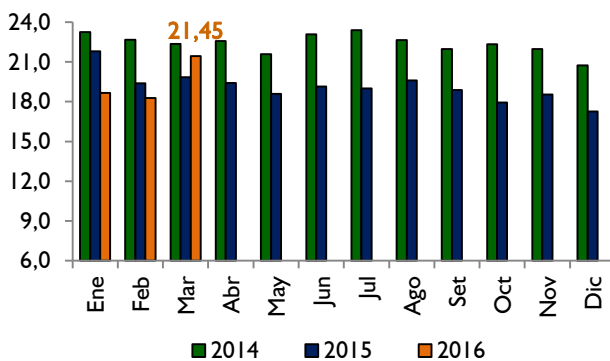


Fuente: Superintendencia de Bancos

### Margen Bruto de Intermediación

El margen de intermediación de las Empresas Financieras, medido como la diferencia entre las tasas activas y pasivas en MN, fue de 21,45% en marzo de 2016. El margen es superior en 3,17 p.p. al del mes anterior y en 1,61 p.p. al de marzo de 2015.

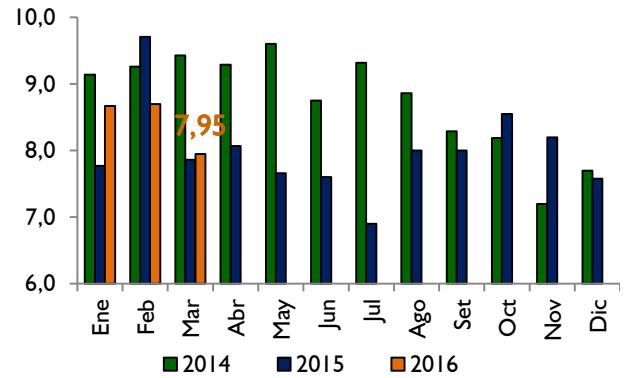
**Gráfico N° 13 Margen de Intermediación en MN**



Fuente: Superintendencia de Bancos

Por otro lado, el margen de intermediación en ME fue de 7,95% en el mes de marzo de 2016, inferior en 0,75 p.p. con respecto al observado en el mes anterior y superior en 0,09 p.p. con respecto al mismo periodo del año anterior.

**Gráfico N° 14 Margen de Intermediación en ME**



Fuente: Superintendencia de Bancos

## Tasas de Interés de Política Monetaria

### Banco Central del Paraguay

Con respecto a la tasa de política monetaria (TPM) del Banco Central del Paraguay (BCP), el Comité de Operaciones de Mercado Abierto (CEOMA), en el mes de abril de 2016, decidió, por unanimidad, mantener la tasa de interés de política monetaria en 6,0% anual.

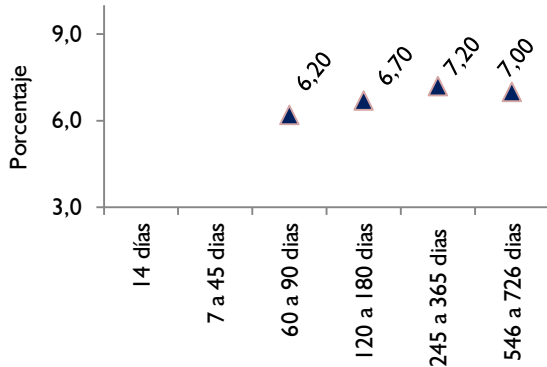
El CEOMA señala que, si bien el panorama global y regional se mantiene complejo, no se han observado cambios significativos en el último mes.

En el plano doméstico, las medidas de tendencia de la inflación continúan desacelerándose. Asimismo, la inflación total se ha reducido, debido a la reversión de precios de algunos productos volátiles de la canasta hacia valores más normales.

En este contexto, el CEOMA considera que mantener el perfil actual de la política monetaria es la estrategia más adecuada. El Comité recalca que utilizará sus instrumentos con flexibilidad, a fin de asegurar la convergencia de la inflación proyectada a la meta de 4,5% anual en el horizonte relevante de política.



**Gráfico N° 15 Tasa de Rendimientos de los IRM**

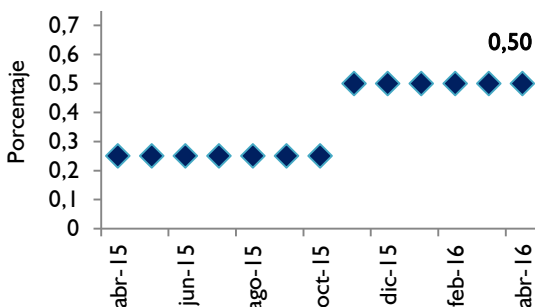


Fuente: Gerencia de Mercados

### Reserva Federal

En abril de 2016, el Comité de Mercado Abierto de la Reserva Federal de EE.UU. decidió mantener la tasa de fondos federales entre 0,25% y 0,50%. El comité de política monetaria del banco central estadounidense reportó una mejoría en el mercado laboral, pero reconoció que el crecimiento económico parece haberse desacelerado. El Comité también mencionó que vigila de cerca la inflación y apuntó que siguen observando la situación de la economía global, aunque no mencionó los riesgos que representan como lo hizo en su reporte del mes pasado.

**Gráfico N° 16 Tasa Referencial FED (EEUU)**



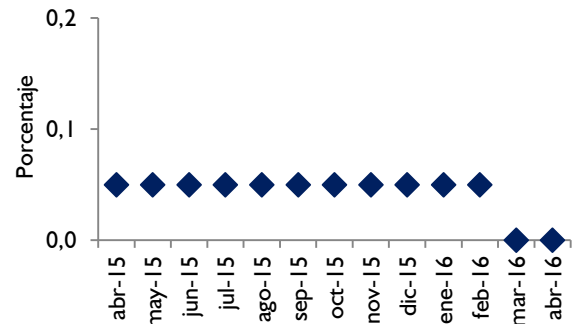
Fuente: Reuters

### Banco Central Europeo

El Consejo de Gobierno del Banco Central Europeo (BCE), en su última reunión de abril de 2016, mantuvo la tasa de interés en su mínimo histórico del cero por ciento, considerando que en

el mes pasado aprobó un agresivo paquete de estímulos monetarios para evitar la deflación.

**Gráfico N° 17 Tasa de Interés de Política Monetaria Zona Euro**

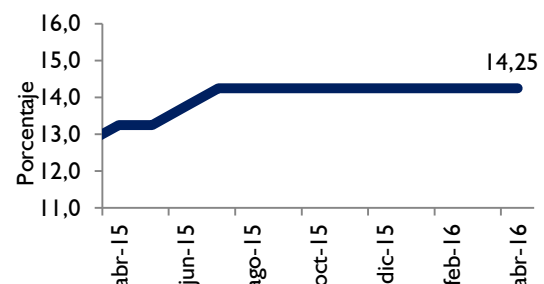


Fuente: Reuters

### Banco Central de Brasil

El Comité de Política Monetaria (COPOM) del Banco Central de Brasil en forma unánime mantuvo su tasa de interés referencial en abril de 2016 en 14,25%, por sexta reunión consecutiva. El BCB tomó la dedición, luego de evaluar el escenario macroeconómico, la alta inflación a 12 meses y las expectativas inflacionarias que se ubican muy por encima de los objetivos oficiales, hechos que no permiten relajar la política monetaria.

**Gráfico N° 18 Tasa Selic (Brasil)**



Fuente: Reuters

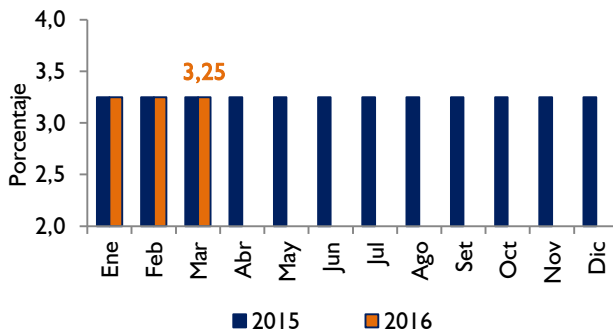
## Tasas de Interés Internacionales

### PRIME y LIBOR

Al mes de marzo de 2016, las principales tasas de interés del mercado internacional se mantuvieron estables.

Así, la tasa PRIME (tasa para créditos a grandes empresas otorgada por los bancos comerciales en los Estados Unidos) se mantuvo en 3,25%, valor observado desde principios del 2009.

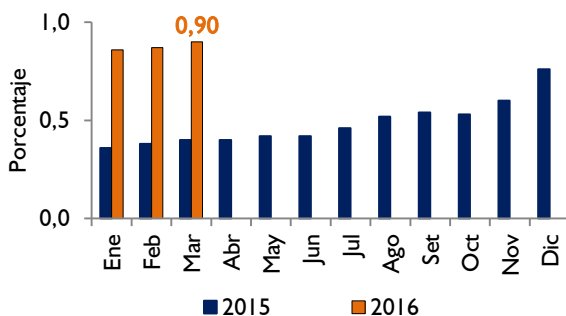
Gráfico N° 19 PRIME (Seis meses)



Fuente: Reuters

Por su parte, en el mes de marzo de 2016 la tasa LIBOR fue de 0,90%, superior respecto al valor registrado en el mes pasado y en relación al mismo periodo del año anterior.

Gráfico N° 20 LIBOR (Seis meses)



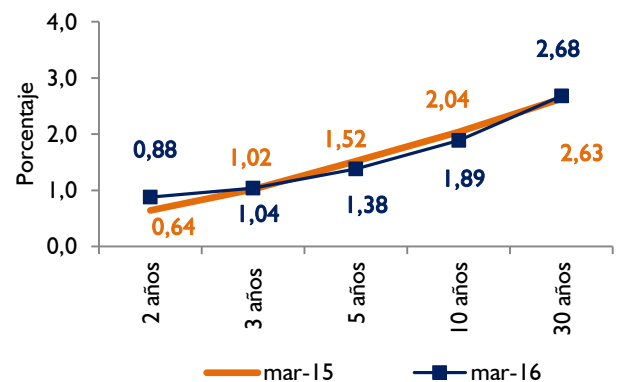
Fuente: Reuters

### Bonos del Tesoro de Estados Unidos

La curva de rendimiento de los bonos del Tesoro de los Estados Unidos se ubicó en marzo de 2016 por encima del que se había observado en el mismo periodo de 2015 para plazos de 2, 3 y 30 años. En cambio, para plazos de 5 y 10 años se registraron reducciones con respecto a los niveles observados en marzo de 2015.

Estas tasas representaron, en promedio, 1,6%, valor levemente inferior a la observada en igual período del año anterior.

Gráfico N° 21 Rendimiento de Bonos del Tesoro de los Estados Unidos.



Fuente: Reuters



## Operaciones Bursátiles

### Instrumentos Financieros Negociados

Las transacciones realizadas en el mes de marzo de 2016 en la Bolsa de Valores y Productos de Asunción S.A. alcanzaron ₡ 216.538,8 millones, cifra superior en 40,0% a la registrada en el mes precedente, y con una variación positiva de 86,2% con respecto al mismo mes del año anterior.

Del total de las transacciones registradas en la Bolsa, el 92,9% corresponde a operaciones de Renta Fija, el 4,3% operaciones de reporto y el 2,8% a operaciones de Renta Variable.

En el cuadro siguiente se detallan las operaciones bursátiles correspondientes a los meses de febrero y marzo de 2016, con sus respectivas variaciones.

#### Instrumentos Financieros Transados en la BVPASA.

En Millones de Guaraníes

INSTRUMENTOS DE CAPITAL Y DE DEUDA	2015	2016		En el año	Mar16-Feb16	Interanual
	Marzo	Febrero	Marzo		%	%
Renta Variable	2.723	3.375	6.009	9.423		
Acciones	2.723	3.375	6.009	9.423	78,00	120,7
Renta Fija	113.547	139.715	201.117	440.450		
Bonos en Gs	46.387	97.742	49.642	190.967	-49,2	7,0
Bonos USD	47.157	40.250	149.301	244.908	270,9	216,6
Cupones en USD	0	0	0	0	0	0
Cupones en Gs	0	0	0	0	0	0
Pagarés en Gs	0	0	0	0	0	0
Pagarés USD	0	0	0	0	0	0
Certificado de Call Interf.	0	0	0	0	0	0
Títulos de Inversión en Gs	0	0	0	0	0	0
Títulos de Crédito en USD	0	0	0	153	-100	0
Títulos de Crédito en Gs	20.003	1.723	2.174	4.422	26,2	-89,1
Reporto	0	11.544	9.413	23.697	321,3	0
Reporto en Gs	0	11.544	9.413	23.697	-18,5	100
Reporto en USD	0	0	0	0	0	0
<b>Total operado</b>	<b>116.270</b>	<b>154.634</b>	<b>216.539</b>	<b>473.570</b>	<b>40,0</b>	<b>86,2</b>

Fuente: Bolsa de Valores y Productos de Asunción SA.



## Los Mercados Primario y Secundario<sup>2</sup>.

En el tercer mes del año, el volumen de transacciones alcanzó ₡ 216.539 millones, superior a ₡ 116.270 millones al registrado en el mismo periodo de 2015. Del total negociado al mes de marzo, el 41,2% de las transacciones correspondió al mercado primario y el 58,8% al mercado secundario.

### Volumen Negociado por Mercado en la BVPASA.

En Millones de Guaraníes

	Participación		Participación		Total	Total Acumulado
	Primario	%	Secundario	%		
<i>dic-14</i>	106.756	54,20%	90.247	45,80%	197.003	894.913
<i>ene-15</i>	106.266	61,70%	66.072	38,30%	172.338	172.338
<i>feb-15</i>	35.675	14,20%	214.920	85,80%	250.595	422.933
<i>mar-15</i>	81.348	70,00%	34.922	30,00%	116.270	539.204
<i>abr-15</i>	29.167	25,20%	86.451	74,80%	115.618	654.822
<i>may-15</i>	49.624	74,20%	17.288	25,80%	66.913	721.734
<i>jun-15</i>	156.945	61,50%	98.432	38,50%	255.377	977.112
<i>jul-15</i>	97.462	65,90%	50.346	34,10%	147.808	1.124.920
<i>ago-15</i>	166.329	65,90%	93.447	34,10%	259.776	1.384.695
<i>set-15</i>	35.932	33,16%	72.429	66,84%	108.361	1.493.056
<i>oct-15</i>	352.723	81,01%	82.668	18,99%	435.391	1.928.447
<i>nov-15</i>	196.852	75,16%	65.068	24,84%	261.920	2.190.367
<i>dic-15</i>	393.484	74,29%	136.195	25,71%	529.679	2.720.046
<i>ene-16</i>	58.853	57,47%	43.544	42,53%	102.397	102.397
<i>feb-16</i>	41.807	27,00%	112.827	73,00%	154.634	257.031
<i>mar-16</i>	89.195	41,20%	127.344,20	58,81%	216.539	473.569
<b>Variación Interanual</b>	<b>9,65%</b>		<b>264,65%</b>		<b>86,24%</b>	<b>-12,17%</b>

Fuente: Elaboración propia en base a datos de la Bolsa de Valores y Productos de Asunción SA.

<sup>2</sup> Los títulos valores, tanto de renta fija o variable (acciones, bonos, etc.) son emitidos por las empresas en el mercado primario. El mercado primario de valores se caracteriza por la emisión de instrumentos nuevos al mercado financiero, donde los mismos son vendidos y colocados por la empresa emisora. El mercado secundario se encarga de las compraventas posteriores de esos títulos entre los inversores, generando liquidez para los títulos. Esta operación es muy importante, puesto que la liquidez, junto con el riesgo y el rendimiento, son los elementos básicos para decidir sobre una inversión.

**Cuadro N° 1**  
**Tasas de interés bancarias**  
**En porcentajes anuales - Ponderacion sobre saldos**  
**Marzo de 2016 - Cifras sujetas a revisión**

Tasas activas Moneda Nacional	Nominales			Efectivas Promedio	Monto 1/ Millones de Gs.
	Mínima	Máxima	Promedio		
<b>Préstamos</b>					
Comerciales	5,06	40,75	14,91	16,03	18.636.525
De Desarrollo	9,39	26,77	12,57	12,79	3.369.489
Personales de Consumo	5,33	39,81	26,36	30,00	5.197.645
Personales para la Vivienda	6,63	23,73	13,64	14,20	1.646.223
Otros	s/m	s/m	s/m	s/m	s/m
<b>PROMEDIO PONDERADO</b>	<b>5,70</b>	<b>37,98</b>	<b>16,63</b>	<b>18,06</b>	<b>28.849.882</b>
Sobregiros	12,00	36,49	30,61	35,58	552.709
Tarjetas de Crédito	13,94	17,30	16,93	18,26	2.575.937
<b>PROMEDIO PONDERADO GLOBAL</b>	<b>6,47</b>	<b>36,29</b>	<b>16,90</b>	<b>18,38</b>	<b>31.978.528</b>

Tasas activas Moneda Extranjera	Nominales			Efectivas Promedio	Monto Millones de Gs.
	Mínima	Máxima	Promedio		
<b>Préstamos</b>					
Comerciales	4,12	16,32	9,03	9,25	23.085.311
De Desarrollo	5,51	15,09	10,51	10,62	7.124.836
Personales de Consumo	4,92	15,68	10,00	10,21	470.946
Personales para la Vivienda	10,23	11,03	10,54	10,58	335.435
Otros	s/m	s/m	s/m	s/m	s/m
<b>PROMEDIO PONDERADO</b>	<b>4,52</b>	<b>15,97</b>	<b>9,40</b>	<b>9,60</b>	<b>31.016.528</b>
Sobregiros M/E	5,00	15,20	13,93	14,87	269.284
<b>PROMEDIO PONDERADO GLOBAL</b>	<b>4,52</b>	<b>15,97</b>	<b>9,44</b>	<b>9,64</b>	<b>31.285.811</b>

Tasas pasivas Moneda Nacional	Nominales			Efectivas Promedio	Monto Millones de Gs.
	Mínima	Máxima	Promedio		
<b>Depósitos a la Vista</b>	<b>0,01</b>	<b>7,00</b>	<b>1,11</b>	<b>1,12</b>	<b>11.177.868</b>
<b>Depósitos a Plazo</b>	<b>4,15</b>	<b>10,54</b>	<b>6,65</b>	<b>6,72</b>	<b>322.665</b>
<=90 días	0,10	4,85	4,34	4,34	27.419
<=180 días	3,10	3,10	3,10	3,12	5.724
<=365 días	9,00	9,00	9,00	9,33	3.365
> 365 días	4,50	11,25	6,91	6,99	286.157
<b>Títulos Valores Emitidos</b>	<b>s/m</b>	<b>s/m</b>	<b>s/m</b>	<b>s/m</b>	<b>50.010</b>
<=90 días	s/m	s/m	s/m	s/m	s/m
<=180 días	s/m	s/m	s/m	s/m	s/m
<=365 días	s/m	s/m	s/m	s/m	10
> 365 días	s/m	s/m	s/m	s/m	50.000
<b>Certificados de Depósitos de Ahorro</b>	<b>1,84</b>	<b>12,77</b>	<b>9,82</b>	<b>10,09</b>	<b>14.149.399</b>
CDA hasta 180 días	1,00	7,35	5,23	5,33	198.079
C.D.A. <= 365 días	1,00	10,00	7,28	7,42	711.698
CDA > 365 días	1,90	13,00	10,03	10,31	13.239.623
<b>Otros Depósitos</b>	<b>s/m</b>	<b>s/m</b>	<b>s/m</b>	<b>s/m</b>	<b>97.591</b>
<b>PROMEDIO PONDERADO</b>	<b>1,07</b>	<b>10,23</b>	<b>5,99</b>	<b>6,14</b>	<b>25.797.533</b>

Tasas pasivas Moneda Extranjera	Nominales			Efectivas	Monto Millones de Gs.
	Mínima	Máxima	Promedio		
<b>Depósitos a la Vista</b>	<b>0,01</b>	<b>3,16</b>	<b>0,31</b>	<b>0,32</b>	<b>12.399.436</b>
<b>Depósitos a Plazo</b>	<b>0,60</b>	<b>4,00</b>	<b>3,32</b>	<b>3,36</b>	<b>75.072</b>
<=90 días	0,00	0,00	0,00	0,00	5.500
<=180 días	0,35	1,50	1,32	1,32	13.190
<=365 días	0,50	0,50	0,50	0,50	8.273
> 365 días	0,75	5,75	4,74	4,80	48.110
<b>Títulos Valores Emitidos</b>	<b>6,20</b>	<b>6,20</b>	<b>6,20</b>	<b>6,30</b>	<b>309.579</b>
<=90 días	s/m	s/m	s/m	s/m	s/m
<=180 días	s/m	s/m	s/m	s/m	s/m
<=365 días	s/m	s/m	s/m	s/m	s/m
> 365 días	6,20	6,20	6,20	6,30	309.579
<b>Certificados de Depósitos de Ahorro</b>	<b>0,72</b>	<b>7,32</b>	<b>4,42</b>	<b>4,45</b>	<b>11.740.745</b>
CDA hasta 180 días	0,05	4,00	1,15	1,16	809.858
CDA <= 365 días	0,50	5,75	2,84	2,86	1.028.073
CDA > 365 días	0,80	7,75	4,85	4,89	9.902.815
<b>Otros Depósitos</b>	<b>s/m</b>	<b>s/m</b>	<b>s/m</b>	<b>s/m</b>	<b>127.542</b>
<b>PROMEDIO PONDERADO</b>	<b>0,43</b>	<b>5,19</b>	<b>2,36</b>	<b>2,38</b>	<b>24.652.375</b>

**Fuente:** Datos proveídos por la Superintendencia de Bancos.

**Cuadro Nº 2**  
**Tasas de interés efectivas bancarias**  
**Promedio mensuales en porcentajes anuales - Ponderacion sobre saldos**  
**Marzo de 2016 - Cifras sujetas a revisión**

<b>Tasas Activas</b>													
<b>Moneda Nacional</b>													
	mar-15	abr-15	may-15	jun-15	jul-15	ago-15	sep-15	oct-15	nov-15	dic-15	ene-16	feb-16	mar-16
- Préstamos Comerciales	14,39	14,85	14,28	14,63	14,16	13,57	12,95	13,88	15,85	15,39	16,51	16,76	16,03
- Préstamos de Desarrollo	10,22	11,01	10,36	11,12	10,69	10,61	10,98	11,94	11,75	12,53	13,02	13,54	12,79
- Personales de Consumo	30,38	30,31	30,50	30,09	30,04	31,21	31,58	31,94	31,79	29,66	31,63	30,30	30,00
- Personales para la Vivienda	12,34	12,80	12,83	12,95	12,38	12,88	12,57	11,81	13,47	12,76	13,59	12,68	14,20
- Otros <sup>1/</sup>	s/m	s/m	s/m	s/m	s/m	s/m	s/m	s/m	s/m	17,90	s/m	s/m	s/m
<b>PROMEDIO PONDERADO</b>	<b>16,93</b>	<b>17,32</b>	<b>16,94</b>	<b>17,17</b>	<b>16,74</b>	<b>16,53</b>	<b>16,15</b>	<b>16,82</b>	<b>18,12</b>	<b>17,44</b>	<b>18,66</b>	<b>18,61</b>	<b>18,06</b>
- Sobregiros	48,20	47,16	48,23	48,43	47,92	47,75	46,12	45,20	43,21	37,77	38,91	35,40	35,58
- Tarjetas de Crédito	49,41	47,97	47,67	48,14	48,43	48,55	48,29	16,86	15,38	15,44	16,76	17,65	18,26
<b>PROMEDIO PONDERADO 2/</b>	<b>20,58</b>	<b>20,77</b>	<b>20,23</b>	<b>20,70</b>	<b>20,22</b>	<b>20,14</b>	<b>19,64</b>	<b>17,25</b>	<b>18,32</b>	<b>17,56</b>	<b>18,83</b>	<b>18,82</b>	<b>18,38</b>

<b>Tasas Pasivas</b>													
<b>Moneda Nacional</b>													
	mar-15	abr-15	may-15	jun-15	jul-15	ago-15	sep-15	oct-15	nov-15	dic-15	ene-16	feb-16	mar-16
- Depósitos a la Vista	0,76	0,78	0,74	0,77	0,85	0,80	0,84	0,84	1,02	1,09	1,03	1,08	1,12
- Depósitos a Plazo	7,86	8,18	8,76	5,99	7,80	7,41	7,62	6,64	5,37	5,98	8,48	7,99	6,72
- Títulos Valores Emitidos	s/m	s/m	s/m	s/m	s/m	s/m	s/m	s/m	s/m	s/m	s/m	s/m	s/m
- C D A	9,07	8,56	8,64	8,69	8,52	8,46	8,84	8,71	9,23	9,63	10,15	10,02	10,09
- Otros										8,50	4,54	s/m	s/m
<b>PROMEDIO PONDERADO</b>	<b>5,45</b>	<b>5,05</b>	<b>5,03</b>	<b>5,01</b>	<b>4,96</b>	<b>4,96</b>	<b>5,37</b>	<b>5,26</b>	<b>5,73</b>	<b>6,00</b>	<b>6,21</b>	<b>6,10</b>	<b>6,14</b>
Spread de Tasas Bancarias MN	15,13	15,72	15,20	15,69	15,26	15,18	14,27	12,00	12,59	11,56	12,61	12,71	12,24
Spread de Tasas MN sin TC y sobreg	11,49	12,27	11,91	12,16	11,78	11,57	10,78	11,56	12,40	11,45	12,45	12,51	11,92

<b>Tasas Activas</b>													
<b>Moneda Extranjera</b>													
	mar-15	abr-15	may-15	jun-15	jul-15	ago-15	sep-15	oct-15	nov-15	dic-15	ene-16	feb-16	mar-16
- Préstamos Comerciales	8,15	8,39	8,10	8,64	8,71	8,38	8,41	8,58	8,80	8,88	9,13	9,11	9,25
- Préstamos de Desarrollo	8,87	9,28	8,80	9,30	9,45	10,12	9,85	9,88	10,50	9,05	10,96	10,25	10,62
- Personales de Consumo	9,44	9,80	10,05	10,14	10,14	9,85	10,25	10,47	11,30	10,42	9,92	10,95	10,21
- Personales para la Vivienda	8,94	10,72	10,26	8,94	9,31	8,82	11,43	9,11	8,19	10,07	9,57	10,02	10,58
- Otros <sup>1/</sup>	s/m	s/m	s/m	s/m	s/m	s/m	s/m	s/m	s/m	s/m	s/m	s/m	s/m
<b>PROMEDIO PONDERADO</b>	<b>8,33</b>	<b>8,62</b>	<b>8,34</b>	<b>8,81</b>	<b>8,90</b>	<b>8,80</b>	<b>8,91</b>	<b>9,23</b>	<b>8,95</b>	<b>9,57</b>	<b>9,40</b>	<b>9,60</b>	<b>9,60</b>
- Sobregiros	13,52	13,18	13,15	13,99	14,79	14,46	14,61	14,31	14,26	14,35	15,00	15,38	14,87
<b>PROMEDIO PONDERADO GLOBAL</b>	<b>8,38</b>	<b>8,67</b>	<b>8,34</b>	<b>8,87</b>	<b>8,97</b>	<b>8,86</b>	<b>8,87</b>	<b>8,98</b>	<b>9,29</b>	<b>9,01</b>	<b>9,62</b>	<b>9,45</b>	<b>9,64</b>

<b>Tasas Pasivas</b>													
<b>Moneda Extranjera</b>													
	mar-15	abr-15	may-15	jun-15	jul-15	ago-15	sep-15	oct-15	nov-15	dic-15	ene-16	feb-16	mar-16
- Depósitos a la Vista	0,17	0,17	0,20	0,22	0,21	0,19	0,21	0,21	0,21	0,23	0,20	0,28	0,32
- Depósitos a Plazo	2,95	3,28	1,00	3,30	4,49	4,61	4,62	4,11	4,50	4,03	1,05	2,52	3,36
- Títulos Valores Emitidos	s/m	s/m	s/m	s/m	s/m	s/m	s/m	s/m	s/m	s/m	s/m	s/m	6,30
- C D A	4,58	4,67	4,74	4,87	4,97	4,43	4,83	5,10	4,74	4,93	5,05	5,01	4,45
<b>PROMEDIO PONDERADO</b>	<b>2,63</b>	<b>2,69</b>	<b>2,72</b>	<b>2,83</b>	<b>2,84</b>	<b>2,54</b>	<b>2,76</b>	<b>2,92</b>	<b>2,67</b>	<b>2,82</b>	<b>2,80</b>	<b>2,82</b>	<b>2,38</b>
Spread de Tasas Bancarias ME	5,76	5,99	5,62	6,04	6,13	6,33	6,11	6,06	6,62	6,19	6,82	6,63	7,26

<b>Tasas internacionales</b>													
	mar-15	abr-15	may-15	jun-15	jul-15	ago-15	sep-15	oct-15	nov-15	dic-15	ene-16	feb-16	mar-16
- LIBOR (a 6 meses en dólares)	0,40	0,41	0,42	0,44	0,49	0,53	0,53	0,55	0,66	0,85	0,86	0,89	0,90
- Prime (a 6 meses en dólares)	3,25	3,25	3,25	3,25	3,25	3,25	3,25	3,25	3,25	3,50	3,50	3,50	3,50
- Selic	12,75	13,25	13,25	13,75	14,25	14,25	14,25	14,25	14,25	14,25	14,25	14,25	14,25
- Fed	0,25	0,25	0,25	0,25	0,25	0,25	0,25	0,25	0,25	0,50	0,50	0,50	0,50

**Fuente:** Datos proveídos por la Superintendencia de Bancos.

<sup>1/</sup> Préstamos al Personal, Préstamos Varios y Adelantos por Cuenta de Importadores

Cuadro N° 3  
SalDOS comercializados - Millones de Gs  
Marzo de 2016 - Cifras sujetas a revisión

	mar-15	abr-15	may-15	jun-15	jul-15	ago-15	sep-15	oct-15	nov-15	dic-15	ene-16	feb-16	mar-16
<b>ACTIVAS M/N</b>													
<b>Préstamos</b>													
Comerciales	16.017.699	16.165.359	16.206.323	16.315.630	16.622.968	17.127.193	17.930.997	18.460.920	18.655.424	19.195.610	18.773.690	18.764.979	18.636.525
De Desarrollo	2.773.883	2.795.230	2.795.141	2.836.575	2.927.834	3.029.341	3.081.382	3.172.782	3.224.562	3.340.497	3.349.531	3.328.764	3.369.489
Personales de Consumo	4.885.680	4.910.374	4.930.789	5.014.111	5.036.162	5.043.939	5.085.996	5.116.835	5.130.459	5.152.511	5.177.129	5.200.388	5.197.645
Personales para la Vivienda	1.382.420	1.405.970	1.314.164	1.440.143	1.453.567	1.472.661	1.487.217	1.528.446	1.534.583	1.525.452	1.548.985	1.562.536	1.646.223
Otros	s/m	s/m	s/m	s/m	s/m	s/m	s/m	s/m	s/m	1.150	s/m	s/m	s/m
<b>SALDOS</b>	<b>25.059.682</b>	<b>25.276.933</b>	<b>25.246.417</b>	<b>25.606.460</b>	<b>26.040.532</b>	<b>26.673.135</b>	<b>27.585.594</b>	<b>28.278.983</b>	<b>28.545.028</b>	<b>29.215.220</b>	<b>28.849.336</b>	<b>28.856.667</b>	<b>28.849.882</b>
Sobregiros	499.770	524.601	418.939	542.053	450.676	598.285	561.506	477.575	537.923	438.648	507.629	536.491	552.709
Tarjetas de Crédito	2.689.052	2.697.957	2.598.325	2.746.790	2.766.268	2.803.257	2.839.367	2.768.685	2.673.318	2.580.664	2.597.276	2.553.568	2.575.937
<b>SALDOS TOTALES</b>	<b>28.248.504</b>	<b>28.499.490</b>	<b>28.263.681</b>	<b>28.895.303</b>	<b>29.257.475</b>	<b>30.074.677</b>	<b>30.986.466</b>	<b>31.525.243</b>	<b>31.756.268</b>	<b>32.234.532</b>	<b>31.954.240</b>	<b>31.946.726</b>	<b>31.978.528</b>
<b>ACTIVAS M/E</b>													
Comerciales	20.983.756	21.767.086	21.854.055	21.715.598	21.418.463	22.127.190	22.903.129	22.875.336	23.248.688	24.206.090	24.625.887	23.696.116	23.085.311
De Desarrollo	5.699.431	5.945.208	6.201.432	6.233.304	6.325.665	6.642.284	6.993.157	7.027.802	7.239.678	7.414.479	7.557.304	7.229.800	7.124.836
Personales de Consumo	452.063	454.841	450.179	442.257	462.452	495.344	512.458	530.196	529.173	542.029	526.763	481.407	470.946
Personales para la Vivienda	257.190	260.964	263.020	275.525	271.030	305.327	318.930	320.992	320.436	324.224	337.874	331.870	335.435
Otros	s/m	s/m	s/m	s/m	s/m	s/m	s/m	s/m	s/m	s/m	s/m	s/m	s/m
<b>SALDOS</b>	<b>27.392.440</b>	<b>28.428.099</b>	<b>28.768.686</b>	<b>28.666.684</b>	<b>28.477.611</b>	<b>29.570.146</b>	<b>30.727.744</b>	<b>30.754.326</b>	<b>31.337.975</b>	<b>32.486.822</b>	<b>33.047.828</b>	<b>31.739.194</b>	<b>31.016.528</b>
Sobregiros M/E	310.448	332.279	209.227	356.000	324.079	342.888	388.685	377.941	361.266	351.509	319.493	249.009	269.284
<b>SALDOS TOTALES</b>	<b>27.702.888</b>	<b>28.760.378</b>	<b>28.977.913</b>	<b>29.022.684</b>	<b>28.801.690</b>	<b>29.913.035</b>	<b>31.116.359</b>	<b>31.132.267</b>	<b>31.699.241</b>	<b>32.838.330</b>	<b>33.367.321</b>	<b>31.988.203</b>	<b>31.285.811</b>
<b>PASIVAS M/N</b>													
<b>Depósitos a la Vista</b>	<b>10.561.944</b>	<b>11.319.788</b>	<b>11.526.367</b>	<b>11.564.481</b>	<b>11.750.020</b>	<b>11.537.260</b>	<b>10.860.873</b>	<b>10.895.200</b>	<b>10.246.818</b>	<b>10.387.460</b>	<b>10.813.119</b>	<b>10.922.893</b>	<b>11.177.868</b>
<b>Depósitos a Plazo</b>	<b>369.240</b>	<b>378.584</b>	<b>378.361</b>	<b>371.475</b>	<b>389.983</b>	<b>359.007</b>	<b>356.563</b>	<b>352.265</b>	<b>259.273</b>	<b>278.038</b>	<b>303.498</b>	<b>305.988</b>	<b>322.665</b>
<=90 días	17.649	14.802	14.799	5.946	7.039	7.260	17.341	17.538	7.783	7.339	7.588	7.852	27.419
<=180 días	121	121	181	494	494	494	497	547	447	92	5.815	5.724	5.724
<=365 días	12.852	11.952	11.127	9.906	8.406	8.406	7.412	6.512	6.442	5.678	3.728	408	3.365
> 365 días	338.618	351.710	352.254	355.128	374.044	342.846	331.313	327.667	244.600	264.929	286.367	292.004	286.157
<b>Títulos Valores Emitidos</b>	<b>50.010</b>	<b>50.010</b>	<b>50.010</b>	<b>50.010</b>	<b>50.010</b>	<b>50.010</b>	<b>50.010</b>	<b>50.010</b>	<b>50.010</b>	<b>50.010</b>	<b>50.010</b>	<b>50.010</b>	<b>50.010</b>
<=90 días	s/m	s/m	s/m	s/m	s/m	s/m	s/m	s/m	s/m	s/m	s/m	s/m	s/m
<=180 días	s/m	s/m	s/m	s/m	s/m	s/m	s/m	s/m	s/m	s/m	s/m	s/m	s/m
<=365 días	10	10	10	10	10	10	10	10	10	10	10	10	10
> 365 días	50.000	50.000	50.000	50.000	50.000	50.000	50.000	50.000	50.000	50.000	50.000	50.000	50.000
<b>Certificados de Depósitos de Ahorro</b>	<b>13.672.695</b>	<b>13.627.257</b>	<b>13.478.617</b>	<b>13.475.282</b>	<b>13.449.898</b>	<b>13.720.231</b>	<b>14.195.595</b>	<b>13.990.838</b>	<b>14.130.510</b>	<b>14.194.241</b>	<b>14.177.277</b>	<b>14.155.782</b>	<b>14.149.399</b>
CDA hasta 180 días	333.456	267.953	230.723	215.162	220.858	214.302	231.763	228.541	182.074	153.531	152.950	177.218	198.079
C.D.A. <= 365 días	827.360	775.308	776.363	581.894	557.138	892.269	918.800	882.228	858.878	772.952	772.198	759.309	711.698
CDA > 365 días	12.511.879	12.583.996	12.471.531	12.678.226	12.671.902	12.613.659	13.045.032	12.880.069	13.089.559	13.267.758	13.252.129	13.219.256	13.239.623
<b>Otros Depósitos</b>	<b>120.727</b>	<b>96.094</b>	<b>89.786</b>	<b>114.748</b>	<b>103.179</b>	<b>137.162</b>	<b>120.940</b>	<b>94.857</b>	<b>152.661</b>	<b>33.583</b>	<b>101.938</b>	<b>128.243</b>	<b>97.591</b>
<b>SALDOS</b>	<b>24.774.617</b>	<b>25.471.733</b>	<b>25.523.141</b>	<b>25.575.995</b>	<b>25.743.090</b>	<b>25.803.670</b>	<b>25.583.981</b>	<b>25.383.170</b>	<b>24.839.272</b>	<b>24.943.331</b>	<b>25.445.842</b>	<b>25.562.915</b>	<b>25.797.533</b>
<b>PASIVAS M/E</b>													
<b>Depósitos a la Vista</b>	<b>9.085.014</b>	<b>9.403.547</b>	<b>9.752.591</b>	<b>9.784.389</b>	<b>10.160.371</b>	<b>10.929.883</b>	<b>11.365.793</b>	<b>11.368.535</b>	<b>11.065.097</b>	<b>11.020.144</b>	<b>11.710.715</b>	<b>12.009.393</b>	<b>12.399.436</b>
<b>Depósitos a Plazo</b>	<b>96.209</b>	<b>89.390</b>	<b>88.560</b>	<b>83.250</b>	<b>87.490</b>	<b>82.058</b>	<b>86.851</b>	<b>91.375</b>	<b>64.312</b>	<b>82.468</b>	<b>116.701</b>	<b>110.801</b>	<b>75.072</b>
<=90 días	18.205	10.434	7.747	5.272	4.510	5.228	5.479	5.759	4.954	5.645	6.390	6.450	5.500
<=180 días	3.407	1.504	1.536	1.296	2.272	1.825	1.940	1.744	2.698	2.568	11.938	11.973	13.190
<=365 días	15.579	16.183	16.528	12.775	13.080	13.001	12.668	12.384	10.962	10.730	9.999	8.526	8.273
> 365 días	59.017	61.269	62.749	63.907	67.628	62.004	66.764	71.489	45.699	63.525	88.375	83.851	48.110
<b>Títulos Valores Emitidos</b>	<b>575.880</b>	<b>601.616</b>	<b>614.423</b>	<b>622.044</b>	<b>620.609</b>	<b>645.440</b>	<b>676.331</b>	<b>676.165</b>	<b>823.677</b>	<b>842.002</b>	<b>860.218</b>	<b>257.514</b>	<b>309.579</b>
<=90 días	s/m	s/m	s/m	s/m	s/m	s/m	s/m	s/m	s/m	s/m	s/m	s/m	s/m
<=180 días	s/m	s/m	s/m	s/m	s/m	s/m	s/m	s/m	s/m	s/m	s/m	s/m	s/m
<=365 días	s/m	s/m	s/m	s/m	s/m	s/m	s/m	s/m	s/m	s/m	s/m	s/m	s/m
> 365 días	575.880	601.616	614.423	622.044	620.609	645.440	676.331	676.165	823.677	842.002	860.218	257.514	309.579
<b>Certificados de Depósitos de Ahorro</b>	<b>11.626.294</b>	<b>12.126.757</b>	<b>12.383.785</b>	<b>12.449.530</b>	<b>12.628.982</b>	<b>13.308.619</b>	<b>14.149.982</b>	<b>14.270.872</b>	<b>14.413.424</b>	<b>14.872.904</b>	<b>14.928.596</b>	<b>14.597.528</b>	<b>11.740.745</b>
CDA hasta 180 días	816.099	844.285	806.811	723.756	760.833	752.492	824.733	796.272	786.576	704.184	831.544	773.634	809.858
CDA <= 365 días	884.006	901.059	801.487	783.765	850.192	973.173	1.063.646	1.055.883	1.022.363	1.099.179	1.046.501	1.028.619	1.028.073
CDA > 365 días	9.926.189	10.381.412	10.775.487	10.942.009	11.017.956	11.582.954	12.261.602	12.418.717	12.604.485	13.069.541	13.050.551	12.795.275	9.902.815
<b>Otros Depósitos</b>	<b>147.852</b>	<b>142.112</b>	<b>144.388</b>	<b>144.127</b>	<b>143.226</b>	<b>205.794</b>	<b>173.684</b>	<b>164.874</b>	<b>166.590</b>	<b>156.122</b>	<b>152.877</b>	<b>269.033</b>	<b>127.542</b>
<b>SALDOS</b>	<b>20.955.369</b>	<b>21.761.806</b>	<b>22.369.324</b>	<b>22.461.296</b>	<b>23.020.068</b>	<b>24.526.352</b>	<b>25.776.310</b>	<b>25.895.656</b>	<b>26.533.100</b>	<b>26.973.639</b>	<b>27.769.107</b>	<b>27.244.269</b>	<b>24.652.375</b>

Fuente : Datos proveídos por la Superintendencia de Bancos.

**Cuadro Nº 4**  
**Tasas de interés bancarias - Tasas desglosadas por plazos**  
**En porcentajes anuales**  
**Marzo de 2016 - Cifras sujetas a revisión**

Tasas activas Moneda Nacional		Nominales			Efectivas	Saldos
	Mínima	Máxima	Promedio	Promedio	Millones de Gs.	
Préstamo Comercial <= 1 año	4,00	42,76	12,99	13,87	8.787.846	
Préstamo Comercial > 1 año	6,00	38,96	16,63	17,95	9.848.680	
Préstamo Personal - consumo <= 90 días	7,00	36,41	15,03	16,11	11.750	
Préstamo Personal - consumo <= 180 días	6,33	39,28	14,28	15,27	26.919	
Préstamo Personal - consumo <= 1 año	4,50	40,34	26,44	30,16	236.569	
Préstamo Personal - consumo > 1 año	5,00	39,55	26,07	29,73	4.580.775	
Préstamo Personal - Microcreditos <= 1 año	10,39	42,96	30,89	33,84	146.461	
Préstamo Personal - Microcreditos > 1 año	10,13	43,12	32,02	36,16	195.172	
Préstamo Personal - vivienda <= 1 año	9,00	18,00	11,60	11,87	35.450	
Préstamo Personal - vivienda > 1 año	5,00	35,50	14,67	15,85	598.003	
Préstamo Personal - vivienda AFD <= 1 año	9,88	14,00	10,02	10,50	6.595	
Préstamo Personal - vivienda AFD > 1 año	7,50	17,00	13,13	13,32	1.006.175	
Préstamos Varios <= 1 año	0,00	0,00	0,00	0,00	0	
Préstamos Varios > 1 año	0	0	0	0	0	
Préstamos de Desarrollo <= 1 año	10,00	30,00	12,22	12,44	1.627.682	
Préstamos de Desarrollo > 1 año	9,00	25,00	13,21	13,40	1.574.187	
Préstamo Personal - Otros Depósitos AFD <= 1 año	0	0	0	0	13.027	
Préstamo Personal - Otros Depósitos AFD > 1 año	7,68	13,00	10,70	11,25	154.593	
Tarjetas de Crédito	13,94	17,30	16,93	18,26	2.575.937	
Sobregiros	12,00	36,49	30,61	35,58	552.709	
Tasas activas Moneda Extranjera		Nominales			Efectivas	Monto
	Mínima	Máxima	Promedio	Promedio	Millones de Gs.	
Préstamo Comercial <= 1 año	1,50	16,20	7,90	8,16	10.287.619	
Préstamo Comercial > 1 año	6,22	16,42	9,93	10,13	12.797.692	
Préstamo Personal - consumo <= 90 días	7,50	11,00	7,78	8,05	7.990	
Préstamo Personal - consumo <= 180 días	5,00	15,44	9,36	9,43	16.344	
Préstamo Personal - consumo <= 1 año	7,00	15,76	8,71	8,82	93.685	
Préstamo Personal - consumo > 1 año	4,07	15,76	10,32	10,55	339.354	
Préstamo Personal - Microcreditos <= 1 año	8,00	15,78	11,60	11,99	8.641	
Préstamo Personal - Microcreditos > 1 año	13,82	16,42	15,67	15,95	4.933	
Préstamo Personal - vivienda <= 1 año	0,00	0,00	0,00	0,00	1.021	
Préstamo Personal - vivienda > 1 año	9,00	13,00	10,35	10,63	52.384	
Préstamo Personal - vivienda AFD > 1 año	11	11	11	11	282.030	
Préstamos Varios <= 1 año	0	0	0	0	0	
Préstamos Varios > 1 año	0	0	0	0	0	
Préstamos de Desarrollo <= 1 año	6,00	15,00	10,37	10,61	2.989.285	
Préstamos de Desarrollo > 1 año	4,50	15,75	10,65	10,66	3.637.138	
Préstamo Personal - Otros Depósitos AFD <= 1 año	0,00	0,00	0,00	0,00	493	
Préstamo Personal - Otros Depósitos AFD > 1 año	10,00	10,88	10,30	10,40	497.920	
Tarjetas de Crédito						
Sobregiros	5,00	15,20	13,93	14,87	269.284	
Tasas pasivas Moneda Nacional		Nominales			Efectivas	Monto
	Mínima	Máxima	Promedio	Promedio	Millones de Gs.	
Depósitos a la Vista	0,01	7,00	1,11	1,12	11.177.868	
Depositos a plazo <=90 días	0,10	4,85	4,34	4,34	27.419	
Depositos a plazo <=180 días	3	3	3	3	5.724	
Depositos a plazo <=365 días	9	9	9	9	3.365	
Depositos a plazo > 365 días	4,50	11,25	6,91	6,99	286.157	
CDA hasta 180 días	1,00	7,35	5,23	5,33	198.079	
C.D.A. <= 365 días	1,00	10,00	7,28	7,42	711.698	
CDA > 365 días	1,90	13,00	10,03	10,31	13.239.623	
Titulos Valores emitidos <=90 días	0	0	0	0	0	
Titulos Valores emitidos <=180 días	0	0	0	0	0	
Titulos Valores emitidos <=365 días	0	0	0	0	10	
Titulos Valores emitidos > 365 días	0	0	0	0	50.000	
Otros Depósitos	0	0	0	0	97.591	
Tasas pasivas Moneda Extranjera		Nominales			Efectivas	Monto
	Mínima	Máxima	Promedio	Promedio	Millones de Gs.	
Depósitos a la Vista	0,01	3,16	0,31	0,32	12.399.436	
Depositos a plazo <=90 días	0,00	0,00	0,00	0,00	5.500	
Depositos a plazo <=180 días	0,35	1,50	1,32	1,32	13.190	
Depositos a plazo <=365 días	0,50	0,50	0,50	0,50	8.273	
Depositos a plazo > 365 días	0,75	5,75	4,74	4,80	48.110	
CDA hasta 180 días	0,05	4,00	1,15	1,16	809.858	
C.D.A. <= 365 días	0,50	5,75	2,84	2,86	1.028.073	
CDA > 365 días	0,80	7,75	4,85	4,89	9.902.815	
Titulos Valores emitidos <=90 días	0	0	0	0	0	
Titulos Valores emitidos <=180 días	0	0	0	0	0	
Titulos Valores emitidos <=365 días	0	0	0	0	0	
Titulos Valores emitidos > 365 días	6,20	6,20	6,20	6,30	309.579	
Otros Depósitos	0	0	0	0	127.542	

**Fuente:** Datos proveídos por la Superintendencia de Bancos.



## Cuadro Nº 5

Tasas de interés efectivas bancarias - Tasas desglosadas por plazos  
Promedio mensuales en porcentajes anuales  
Marzo de 2016 - Cifras sujetas a revisión

	mar-15	abr-15	may-15	jun-15	jul-15	ago-15	sep-15	oct-15	nov-15	dic-15	ene-16	feb-16	mar-16
<b>Tasas activas</b>													
<b>Moneda Nacional</b>													
Préstamo Comercial <= 1 año	12,76	12,88	12,07	12,58	12,24	12,06	12,20	12,76	13,26	14,01	13,86	13,91	13,87
Préstamo Comercial > 1 año	16,11	16,88	16,55	16,67	16,04	15,03	13,67	14,91	18,22	16,69	18,93	19,34	17,95
Préstamo Personal - consumo <= 90 días	12,59	14,44	11,65	13,71	16,52	15,29	13,70	27,17	16,17	13,14	13,92	13,43	16,11
Préstamo Personal - consumo <= 180 días	17,12	16,42	12,20	19,37	15,42	15,23	17,03	17,26	15,28	18,24	17,83	17,99	15,27
Préstamo Personal - consumo <= 1 año	26,15	25,48	25,92	26,83	27,23	27,61	29,86	29,60	27,80	27,69	29,73	31,15	30,16
Préstamo Personal - consumo > 1 año	30,01	29,96	30,18	29,67	29,69	31,03	31,21	31,70	31,60	29,46	31,47	30,05	29,73
Préstamo Personal - Microcréditos <= 1 año	37,82	38,12	37,88	35,39	35,05	33,57	36,54	35,39	36,51	32,95	34,43	31,71	33,84
Préstamo Personal - Microcréditos > 1 año	41,19	41,25	41,13	40,97	39,87	40,59	40,40	39,76	40,32	36,43	38,19	36,68	36,16
Préstamo Personal - vivienda <= 1 año	12,44	12,66	11,72	11,82	12,56	11,19	11,28	11,79	11,36	12,58	11,76	12,23	11,87
Préstamo Personal - vivienda > 1 año	14,52	14,61	14,47	14,62	14,46	14,89	14,86	14,39	16,86	15,44	16,80	15,36	15,85
Préstamo Personal - vivienda AFD <= 1 año	s/m	s/m	s/m	s/m	10,28	s/m	12,28	7,91	s/m	10,29	s/m	s/m	10,50
Préstamo Personal - vivienda AFD > 1 año	10,72	11,47	11,49	11,74	10,80	11,44	10,89	9,88	11,18	11,08	11,58	10,97	13,32
Préstamos Varios <= 1 año	s/m	s/m	s/m	s/m	s/m	s/m	s/m	s/m	s/m	17,90	s/m	s/m	s/m
Préstamos Varios > 1 año	s/m	s/m	s/m	s/m	s/m	s/m	s/m	s/m	s/m	s/m	s/m	s/m	s/m
Préstamos de Desarrollo <= 1 año	8,36	9,30	9,54	9,43	9,34	9,58	10,22	11,46	11,38	12,90	12,45	12,85	12,44
Préstamos de Desarrollo > 1 año	11,53	12,41	10,95	12,42	11,78	11,34	11,56	12,49	12,03	12,31	13,76	14,51	13,40
Préstamo Personal - Otros Depósitos AFD <= 1 año	21,94	s/m	16,86	17,39	17,83	19,23	17,88	s/m	s/m	s/m	s/m	s/m	s/m
Préstamo Personal - Otros Depósitos AFD > 1 año	14,25	13,35	12,27	14,51	11,24	13,43	11,95	11,92	13,39	11,79	11,54	11,35	11,25
Tarjetas de Crédito	49,41	47,97	47,67	48,14	48,43	48,55	48,29	16,86	15,38	15,44	16,76	17,65	18,26
Sobregiros	48,20	47,16	48,23	48,43	47,92	47,75	46,12	45,20	43,21	37,77	38,91	35,40	35,58
<b>Tasas activas</b>													
<b>Moneda Extranjera</b>													
Préstamo Comercial <= 1 año	7,04	7,37	7,24	7,73	7,94	7,70	7,88	8,18	8,40	8,38	7,79	8,47	8,16
Préstamo Comercial > 1 año	9,31	9,46	8,98	9,57	9,48	9,05	8,90	8,94	9,15	9,31	10,31	9,64	10,13
Préstamo Personal - consumo <= 90 días	7,88	8,35	10,60	6,25	4,07	5,64	12,48	s/m	7,97	12,67	7,21	14,82	8,05
Préstamo Personal - consumo <= 180 días	7,37	7,30	5,91	8,33	8,97	9,69	8,61	6,76	5,10	8,32	8,59	10,45	9,43
Préstamo Personal - consumo <= 1 año	8,43	8,53	7,35	9,60	10,23	9,39	10,36	8,65	8,85	9,55	8,52	8,21	8,82
Préstamo Personal - consumo > 1 año	9,66	9,99	10,73	10,25	10,14	9,97	10,15	10,97	12,04	10,60	10,19	11,53	10,55
Préstamo Personal - Microcréditos <= 1 año	14,09	15,41	12,03	11,82	12,50	10,41	11,63	10,53	10,95	11,41	10,61	11,46	11,99
Préstamo Personal - Microcréditos > 1 año	15,83	15,10	14,49	13,86	15,26	14,64	14,97	15,40	14,91	14,06	15,37	14,97	15,95
Préstamo Personal - vivienda <= 1 año	9,12	7,52	9,50	11,27	s/m	9,90	s/m	s/m	8,84	9,57	s/m	8,84	s/m
Préstamo Personal - vivienda > 1 año	8,90	9,45	9,82	8,24	8,40	7,73	8,54	10,28	8,15	10,10	9,29	11,78	10,63
Préstamo Personal - vivienda AFD > 1 año	s/m	11,00	10,36	9,01	9,70	9,00	12,16	9,00	s/m	s/m	9,73	9,69	10,61
Préstamos Varios <= 1 año	s/m	s/m	s/m	s/m	s/m	s/m	s/m	s/m	s/m	s/m	s/m	s/m	s/m
Préstamos Varios > 1 año	s/m	s/m	s/m	s/m	s/m	s/m	s/m	s/m	s/m	s/m	s/m	s/m	s/m
Préstamos de Desarrollo <= 1 año	7,86	8,27	8,20	8,40	9,12	9,76	9,10	9,22	9,55	9,17	8,99	9,12	10,61
Préstamos de Desarrollo > 1 año	10,16	10,58	9,33	9,94	9,74	10,54	10,20	10,77	11,49	9,14	13,16	11,56	10,66
Préstamo Personal - Otros Depósitos AFD <= 1 año	10,50	s/m	11,00	9,64	12,43	11,30	12,00	s/m	11,00	s/m	s/m	s/m	s/m
Préstamo Personal - Otros Depósitos AFD > 1 año	8,48	8,71	9,71	11,31	9,70	9,68	12,23	7,82	9,62	7,73	7,68	7,80	10,40
Tarjetas de Crédito	s/m	s/m	s/m	s/m	s/m	s/m	s/m	s/m	s/m	s/m	s/m	s/m	s/m
Sobregiros	13,52	13,18	13,15	13,99	14,79	14,46	14,61	14,31	14,26	14,35	15,00	15,38	14,87
<b>Tasas pasivas</b>													
<b>Moneda Nacional</b>													
Depósitos a la Vista	0,76	0,78	0,74	0,77	0,85	0,80	0,84	0,84	1,02	1,09	1,03	1,08	1,12
<=90 días	3,92	3,79	3,87	3,73	0,74	3,42	3,64	3,70	3,94	0,67	0,10	3,56	4,34
<=180 días	3,14	s/m	3,98	3,32	s/m	4,05	3,24	3,03	s/m	s/m	4,60	s/m	3,12
<=365 días	4,49	4,50	4,48	4,50	8,16	s/m	3,15	s/m	s/m	s/m	s/m	s/m	9,33
> 365 días	8,20	8,49	9,10	6,07	7,93	7,68	7,93	6,93	5,57	6,26	8,89	8,28	6,99
CDA hasta 180 días	4,18	4,89	4,20	4,89	4,53	4,03	5,07	4,49	4,94	5,15	4,86	5,54	5,33
C.D.A. <= 365 días	6,76	5,47	5,77	5,53	6,44	6,10	6,01	6,36	6,91	6,67	6,98	6,82	7,42
CDA > 365 días	9,35	8,83	8,90	8,90	8,68	8,70	9,11	8,95	9,44	9,85	10,40	10,26	10,31
<=90 días	s/m	s/m	s/m	s/m	s/m	s/m	s/m	s/m	s/m	s/m	s/m	s/m	s/m
<=180 días	s/m	s/m	s/m	s/m	s/m	s/m	s/m	s/m	s/m	s/m	s/m	s/m	s/m
<=365 días	s/m	s/m	s/m	s/m	s/m	s/m	s/m	s/m	s/m	s/m	s/m	s/m	s/m
> 365 días	s/m	s/m	s/m	s/m	s/m	s/m	s/m	s/m	s/m	s/m	s/m	s/m	s/m
Otros Depósitos	s/m	s/m	s/m	s/m	s/m	s/m	s/m	s/m	s/m	8,50	4,50	s/m	s/m
<b>Tasas pasivas</b>													
<b>Moneda Extranjera</b>													
Depósitos a la Vista	0,17	0,17	0,20	0,22	0,21	0,19	0,21	0,21	0,21	0,23	0,20	0,28	0,32
<=90 días	3,28	3,54	3,37	4,32	0,83	0,81	0,85	0,68	s/m	0,80	0,30	s/m	s/m
<=180 días	1,24	1,16	1,39	1,75	1,65	1,75	1,72	1,69	1,66	1,75	1,38	1,38	1,32
<=365 días	0,82	0,90	1,20	1,00	4,30	0,79	0,40	s/m	5,47	0,70	1,10	1,10	0,50
> 365 días	3,51	3,91	0,65	3,71	4,86	5,81	5,82	5,16	4,92	4,97	1,05	3,02	4,80
CDA hasta 180 días	0,77	1,07	1,63	0,82	2,09	1,06	0,60	1,13	1,48	1,67	1,61	2,36	1,16
CDA <= 365 días	2,00	3,32	2,29	3,03	3,19	3,65	2,56	3,09	3,50	2,26	3,33	3,55	2,86
CDA > 365 días	5,12	5,08	5,16	5,27	5,31	4,71	5,31	5,53	5,04	5,33	5,41	5,29	4,89
<=90 días	s/m	s/m	s/m	s/m	s/m	s/m	s/m	s/m	s/m	s/m	s/m	s/m	s/m
<=180 días	s/m	s/m	s/m	s/m	s/m	s/m	s/m	s/m	s/m	s/m	s/m	s/m	s/m
<=365 días	s/m	s/m	s/m	s/m	s/m	s/m	s/m	s/m	s/m	s/m	s/m	s/m	s/m
> 365 días	s/m	s/m	s/m	s/m	s/m	s/m	s/m	s/m	s/m	s/m	s/m	s/m	6,30
Otros Depósitos	s/m	s/m	s/m	4,00	s/m	4,00	s/m	s/m	s/m	s/m	s/m	s/m	s/m

## Cuadro N° 6

Tasas de interés de Empresas Financieras  
En porcentajes anuales - Ponderación sobre saldos  
Marzo de 2016 - Cifras sujetas a revisión

Tasas activas Moneda Nacional	Nominales			Efectivas Promedio ponderado	Monto Millones de Gs.
	Mínima	Máxima	Promedio ponderado		
<b>Préstamos</b>					
Comerciales	8,38	38,77	19,88	22,00	361.321
De Desarrollo	13,00	15,93	13,95	14,23	45.943
Personales de Consumo	13,70	40,13	29,91	34,11	1.230.598
Personal - Vivienda	9,80	10,52	10,11	10,61	32.737
<b>PROMEDIO PONDERADO</b>	<b>12,45</b>	<b>38,59</b>	<b>26,91</b>	<b>30,48</b>	<b>1.670.599</b>
Tarjetas de Crédito	15,50	20,00	16,79	18,09	103.992
<b>PROMEDIO PONDERADO GLOBAL</b>	<b>12,63</b>	<b>37,50</b>	<b>26,32</b>	<b>29,76</b>	<b>1.774.591</b>

Tasas activas Moneda Extranjera	Nominales			Efectivas Promedio	Monto Millones de Gs.
	Mínima	Máxima	Promedio		
<b>Préstamos</b>					
Comerciales	9,19	15,48	12,90	13,52	274.602
Desarrollo	s/m	s/m	s/m	s/m	0,00
Personales de Consumo	8,55	16,06	12,45	12,90	463.951
Personal - Vivienda	14,00	14,00	14,00	14,93	721
<b>PROMEDIO PONDERADO</b>	<b>8,78</b>	<b>15,83</b>	<b>12,61</b>	<b>13,12</b>	<b>739.274</b>

Tasas pasivas Moneda Nacional	Nominales			Efectivas Promedio	Monto Millones de Gs.
	Mínima	Máxima	Promedio		
<b>Depósitos a la Vista</b>	<b>0,10</b>	<b>3,00</b>	<b>0,37</b>	<b>0,37</b>	<b>283.695</b>
<b>Depósitos a Plazo</b>	<b>4,45</b>	<b>10,75</b>	<b>9,51</b>	<b>9,92</b>	<b>79.767</b>
<= 180 días	3,00	6,00	4,88	4,89	64
<= 365 días	3,00	6,50	3,81	3,87	2.645
> 365 días	4,50	10,90	9,71	10,13	77.058
<b>Títulos Valores Emitidos</b>	<b>s/m</b>	<b>s/m</b>	<b>s/m</b>	<b>s/m</b>	<b>10.000</b>
<= 90 días	s/m	s/m	s/m	s/m	s/m
<= 180 días	s/m	s/m	s/m	s/m	s/m
<= 365 días	s/m	s/m	s/m	s/m	s/m
> 365 días	s/m	s/m	s/m	s/m	10.000
<b>Certificados de Depósitos de Ahorro</b>	<b>2,98</b>	<b>12,93</b>	<b>9,97</b>	<b>10,20</b>	<b>1.122.926</b>
CDA hasta 180 días	2,25	4,50	2,77	2,80	2.292
CDA a más de 180 días	2,00	9,72	6,00	6,10	19.355
CDA a más de 365 días	3,00	13,00	10,05	10,29	1.101.279
<b>PROMEDIO PONDERADO</b>	<b>2,51</b>	<b>10,91</b>	<b>8,11</b>	<b>8,31</b>	<b>1.496.388</b>

Tasas pasivas Moneda Extranjera	Nominales			Efectivas Promedio	Monto Millones de Gs.
	Mínima	Máxima	Promedio		
<b>Depósitos a la Vista</b>	<b>0,02</b>	<b>3,00</b>	<b>0,21</b>	<b>0,21</b>	<b>84.693</b>
<b>Depósitos a Plazo</b>	<b>6,50</b>	<b>6,50</b>	<b>6,50</b>	<b>6,50</b>	<b>12.129</b>
<= 90 días	s/m	s/m	s/m	s/m	0
<= 180 días	s/m	s/m	s/m	s/m	0,00
<= 365 días	s/m	s/m	s/m	s/m	0
> 365 días	6,50	6,50	6,50	6,50	12.129
<b>Títulos Valores Emitidos</b>	<b>s/m</b>	<b>s/m</b>	<b>s/m</b>	<b>s/m</b>	<b>s/m</b>
<= 90 días	s/m	s/m	s/m	s/m	s/m
<= 180 días	s/m	s/m	s/m	s/m	s/m
<= 365 días	s/m	s/m	s/m	s/m	s/m
> 365 días	s/m	s/m	s/m	s/m	s/m
<b>Certificados de Depósitos de Ahorro</b>	<b>1,53</b>	<b>8,24</b>	<b>5,83</b>	<b>5,88</b>	<b>596.292</b>
CDA a 180 días	0,00	0,00	0,00	0,00	19.765
CDA <= 365 días	2,00	4,50	3,78	3,80	37.817
CDA a más de 365 días	1,50	8,50	5,97	6,03	538.709
<b>PROMEDIO PONDERADO</b>	<b>1,43</b>	<b>7,55</b>	<b>5,13</b>	<b>5,18</b>	<b>693.113</b>

Fuente : Datos proveídos por la Superintendencia de Bancos.

<sup>1/</sup> Los montos corresponden a los préstamos desembolsados y las captaciones en el mes.

## Cuadro Nº 7

## Tasas de interés efectivas de Empresas Financieras

## Promedio mensuales en porcentajes anuales - Ponderación sobre saldos

Marzo de 2016 - Cifras sujetas a revisión

Tasas activas Moneda Nacional														
	feb-15	mar-15	abr-15	may-15	jun-15	jul-15	ago-15	sep-15	oct-15	nov-15	dic-15	ene-16	feb-16	mar-16
- Préstamos Comerciales	23,79	22,63	22,68	20,70	21,10	21,97	21,28	21,66	22,81	23,61	23,54	24,74	22,90	22,00
- Préstamos de Desarrollo	14,61	14,86	16,05	16,07	15,93	16,09	14,64	15,02	15,88	16,16	15,23	14,06	14,14	14,23
- Préstamos de Consumo	33,97	33,52	32,92	35,53	36,43	37,38	36,20	34,20	36,37	37,36	35,01	34,73	35,71	34,11
- Personales para la Vivienda	s/m	10,09	11,04	11,20	11,19	11,53	9,75	10,94	7,76	11,03	10,41	8,34	8,57	10,61
- Tarjetas de Crédito	49,78	49,92	49,62	49,32	50,18	48,80	48,06	48,31	14,46	15,30	15,30	16,63	17,60	18,09

Tasas Pasivas Moneda Nacional														
	feb-15	mar-15	abr-15	may-15	jun-15	jul-15	ago-15	sep-15	oct-15	nov-15	dic-15	ene-16	feb-16	feb-16
- Depósitos a la Vista	0,42	0,52	0,48	0,47	0,50	0,45	0,44	0,34	0,33	0,35	0,37	0,35	0,46	0,37
- Depósitos a Plazo	9,04	8,88	9,08	7,91	8,86	9,27	9,55	8,68	9,86	9,86	11,12	10,25	9,23	9,92
- Títulos Valores Emitidos	s/m	s/m	s/m	s/m	s/m	s/m	s/m	s/m	s/m	s/m	s/m	s/m	s/m	s/m
- C D A	10,67	9,19	9,63	10,14	9,67	9,70	9,38	9,57	9,71	9,97	10,50	10,59	10,86	10,20

Tasas Activas Moneda Extranjera														
	feb-15	mar-15	abr-15	may-15	jun-15	jul-15	ago-15	sep-15	oct-15	nov-15	dic-15	ene-16	feb-16	feb-16
- Préstamos Comerciales	15,01	12,98	13,25	12,07	13,18	12,80	12,60	13,54	13,24	13,22	12,48	13,94	12,84	13,52
- Préstamos de Desarrollo	s/m	s/m	s/m	s/m	s/m	s/m	s/m	s/m	s/m	s/m	s/m	s/m	s/m	s/m
- Personales de Consumo	13,03	13,72	14,64	12,83	11,65	14,19	11,97	12,35	13,02	12,73	13,12	13,40	14,66	12,90

Tasas Pasivas Moneda Extranjera														
	feb-15	mar-15	abr-15	may-15	jun-15	jul-15	ago-15	sep-15	oct-15	nov-15	dic-15	ene-16	feb-16	feb-16
- Depósitos a la Vista	0,15	0,13	0,14	0,20	0,17	0,13	0,27	0,27	0,14	0,16	0,13	0,14	0,16	0,21
- Depósitos a Plazo	5,06	5,00	6,66	7,87	5,00	5,00	3,15	3,85	3,58	4,37	5,89	s/m	7,50	6,50
- Títulos Valores Emitidos	s/m	s/m	s/m	s/m	s/m	s/m	s/m	s/m	s/m	s/m	s/m	s/m	s/m	s/m
- C D A	5,76	5,90	5,83	4,95	6,16	6,59	5,25	6,34	5,41	6,14	5,48	6,13	5,74	5,88

**Fuente:** Datos proveídos por la Superintendencia de Bancos.<sup>1/</sup> Incluye Préstamos Personales.

## Cuadro Nº 8

## Tasas de interés de empresas financieras - Tasas desglosadas por plazos

## En porcentajes anuales

Marzo de 2016 - Cifras sujetas a revisión

Tasas activas Moneda Nacional	Nominales			Efectivas Promedio	Monto 1/ Millones de Gs.
	Mínima	Máxima	Promedio		
Préstamo Comercial <= 1 año	12,01	15,13	18,71	20,60	261.653
Préstamo Comercial > 1 año	9,28	38,78	22,95	25,66	99.669
Préstamo Personal - consumo <= 90 días	20,57	30,50	23,04	25,42	303
Préstamo Personal - consumo <= 180 días	20,33	36,30	33,24	37,73	1.128
Préstamo Personal - consumo <= 1 año	8,19	37,00	24,76	27,74	229.622
Préstamo Personal - consumo > 1 año	12,00	41,95	30,24	34,96	598.996
Préstamo Personal - Microcréditos <= 1 año	19,00	39,43	32,67	36,10	155.289
Préstamo Personal - Microcréditos > 1 año	19,62	39,10	32,16	36,74	245.259
Préstamo Personal - vivienda <= 1 año	32,00	33,95	32,91	37,80	86
Préstamo Personal - vivienda > 1 año	7,50	9,50	8,37	8,70	11.759
Préstamo Personal - vivienda AFD <= 1 año	0,00	0,00	0,00	0,00	0,00
Préstamo Personal - vivienda AFD > 1 año	11,00	11,00	11,00	11,57	20.892
Préstamos Varios <= 1 año	s/m	s/m	s/m	s/m	s/m
Préstamos Varios > 1 año	s/m	s/m	s/m	s/m	s/m
Préstamos de Desarrollo <= 1 año	16,00	19,00	17,03	17,76	4899,17
Préstamos de Desarrollo > 1 año	13,00	16,00	13,97	14,20	39.916
Préstamo Personal - Otros Depósitos AFD <= 1 año	s/m	s/m	s/m	s/m	s/m
Préstamo Personal - Otros Depósitos AFD > 1 año	0,00	0,00	0,00	0,00	1.127
Tarjetas de Crédito	15,50	20,00	16,79	18,09	103.992
Sobregiros	s/m	s/m	s/m	s/m	s/m
Tasas activas Moneda Extranjera	Nominales			Efectivas Promedio	Monto Millones de Gs.
	Mínima	Máxima	Promedio		
Préstamo Comercial <= 1 año	8,02	15,63	12,75	13,34	194.308
Préstamo Comercial > 1 año	12,01	15,13	13,28	13,96	80.293
Préstamo Personal - consumo <= 90 días	s/m	s/m	s/m	s/m	s/m
Préstamo Personal - consumo <= 180 días	s/m	s/m	s/m	s/m	s/m
Préstamo Personal - consumo <= 1 año	4,16	16,05	11,54	11,98	191.758
Préstamo Personal - consumo > 1 año	11,24	16,21	12,47	12,89	164.511
Préstamo Personal - Microcréditos <= 1 año	11,16	15,94	14,21	14,63	33.751
Préstamo Personal - Microcréditos > 1 año	12,75	15,82	13,98	14,51	73.931
Préstamo Personal - vivienda <= 1 año	s/m	s/m	s/m	s/m	s/m
Préstamo Personal - vivienda > 1 año	14,00	14,00	14,00	14,93	721
Préstamo Personal - vivienda AFD > 1 año	s/m	s/m	s/m	s/m	s/m
Préstamo Personal - vivienda AFD > 1 año	s/m	s/m	s/m	s/m	s/m
Préstamos Varios <= 1 año	s/m	s/m	s/m	s/m	s/m
Préstamos Varios > 1 año	s/m	s/m	s/m	s/m	s/m
Préstamos de Desarrollo <= 1 año	s/m	s/m	s/m	s/m	s/m
Préstamos de Desarrollo > 1 año	s/m	s/m	s/m	s/m	s/m
Préstamo Personal - Otros Depósitos AFD <= 1 año	s/m	s/m	s/m	s/m	s/m
Préstamo Personal - Otros Depósitos AFD > 1 año	s/m	s/m	s/m	s/m	s/m
Tarjetas de Crédito	s/m	s/m	s/m	s/m	s/m
Sobregiros	s/m	s/m	s/m	s/m	s/m
Tasas pasivas Moneda Nacional	Nominales			Efectivas Promedio	Monto Millones de Gs.
	Mínima	Máxima	Promedio		
Depósitos a la Vista	0,10	3,00	0,37	0,37	283.695
Depósitos a Plazo <=90 días	3,00	3,25	3,16	3,21	4,45
Depósitos a Plazo <=180 días	3,00	6,00	4,88	4,89	64
Depósitos a Plazo <=365 días	3,00	6,50	3,81	3,87	2.645
Depósitos a Plazo > 365 días	4,50	10,90	9,71	10,13	77.058
CDA hasta 180 días	2,25	4,50	2,77	2,80	2.292
C.D.A. <= 365 días	2,00	9,72	6,00	6,10	19.355
CDA > 365 días	3,00	13,00	10,05	10,29	1.101.279
Titulos Valores Emitidos <=90 días	s/m	s/m	s/m	s/m	0,00
Titulos Valores Emitidos <=180 días	s/m	s/m	s/m	s/m	0,00
Titulos Valores Emitidos <=365 días	s/m	s/m	s/m	s/m	0,00
Titulos Valores Emitidos > 365 días	s/m	s/m	s/m	s/m	10.000
Otros Depósitos	s/m	s/m	s/m	s/m	s/m

Tasas pasivas Moneda Extranjera	Nominales			Efectivas	Monto Millones de Gs.
	Mínima	Máxima	Promedio		
Depósitos a la Vista	0,02	3,00	0,21	0,21	84.693
Depósitos a Plazo <=90 días	s/m	s/m	s/m	s/m	2.861
Depósitos a Plazo <=180 días	s/m	s/m	s/m	s/m	s/m
Depósitos a Plazo <=365 días	s/m	s/m	s/m	s/m	3.434
Depósitos a Plazo > 365 días	6,50	6,50	6,50	6,50	12.129
CDA hasta 180 días	0,00	0,00	0,00	0,00	19.765
CDA <= 365 días	2,00	4,50	3,78	3,80	37.817
CDA > 365 días	1,50	8,50	5,97	6,03	538.709
Titulos Valores Emitidos <=90 días	s/m	s/m	s/m	s/m	s/m
Titulos Valores Emitidos <=180 días	s/m	s/m	s/m	s/m	s/m
Titulos Valores Emitidos <=365 días	s/m	s/m	s/m	s/m	s/m
Titulos Valores Emitidos > 365 días	s/m	s/m	s/m	s/m	s/m
Otros Depósitos	s/m	s/m	s/m	s/m	s/m

## Cuadro Nº 9

## Tasas de interés de Empresas Financieras - Modelos con tasas desglosadas

## Promedio mensuales en porcentajes anuales

## Marzo de 2016 - Cifras sujetas a revisión

Tasas activas	mar-15	abr-15	may-15	jun-15	jul-15	ago-15	sep-15	oct-15	nov-15	dic-15	ene-16	feb-16	mar-16
<b>Moneda Nacional</b>													
Préstamo Comercial <= 1 año	21,29	21,24	19,56	19,24	20,01	19,21	20,13	20,56	20,94	21,20	20,18	20,04	20,60
Préstamo Comercial > 1 año	25,02	25,11	22,53	23,98	24,23	24,11	23,60	25,58	26,82	26,38	29,78	26,13	25,66
Préstamo Personal - consumo <= 90 días	26,34	56,11	26,12	37,98	23,74	s/m	28,54	27,40	26,61	32,37	30,89	s/m	25,42
Préstamo Personal - consumo <= 180 días	54,83	25,47	51,18	30,81	28,36	51,55	29,23	29,06	33,01	16,43	41,44	27,30	37,73
Préstamo Personal - consumo <= 1 año	21,96	24,61	29,57	31,67	26,54	24,68	30,04	30,34	29,53	30,51	30,51	31,98	27,74
Préstamo Personal - consumo > 1 año	37,08	34,64	36,58	37,34	38,72	38,16	34,63	37,21	38,52	35,56	35,56	36,58	34,96
Préstamo Personal - Microcréditos <= 1 año	35,44	35,72	35,71	35,94	35,59	35,38	35,61	35,61	35,00	35,45	35,15	35,70	36,10
Préstamo Personal - Microcréditos > 1 año	35,33	35,19	36,44	36,55	36,47	35,98	36,74	36,93	37,13	36,28	36,97	36,74	36,74
Préstamo Personal - vivienda <= 1 año	s/m	s/m	s/m	s/m	s/m	s/m	s/m	s/m	s/m	s/m	s/m	s/m	37,80
Préstamo Personal - vivienda > 1 año	7,76	7,76	9,09	9,09	7,76	s/m	7,76	7,76	8,68	7,76	s/m	9,73	8,70
Préstamo Personal - vivienda AFD <= 1 año	s/m	s/m	s/m	s/m	s/m	s/m	s/m	s/m	s/m	s/m	s/m	s/m	s/m
Préstamo Personal - vivienda AFD > 1 año	10,47	11,57	11,57	11,57	11,57	11,57	11,57	s/m	11,57	11,57	10,96	s/m	11,57
Préstamos Varios <= 1 año	s/m	s/m	s/m	s/m	s/m	s/m	s/m	s/m	s/m	s/m	s/m	s/m	s/m
Préstamos Varios > 1 año	s/m	s/m	s/m	s/m	s/m	s/m	s/m	s/m	s/m	s/m	s/m	s/m	s/m
Préstamos de Desarrollo <= 1 año	16,89	19,29	19,91	17,30	16,65	17,48	16,73	17,99	17,97	17,78	16,63	s/m	17,76
Préstamos de Desarrollo > 1 año	14,89	15,83	16,00	16,11	16,00	14,41	15,13	15,95	15,50	14,30	14,00	16,07	14,20
Préstamo Personal - Otros Depósitos AFD <= 1 año	s/m	s/m	s/m	s/m	s/m	s/m	s/m	s/m	s/m	s/m	s/m	s/m	s/m
Préstamo Personal - Otros Depósitos AFD > 1 año	s/m	s/m	s/m	s/m	s/m	s/m	s/m	s/m	11,57	11,57	s/m	s/m	s/m
Tarjetas de Crédito	49,92	49,62	49,32	50,18	48,80	48,06	48,31	14,46	15,30	15,30	16,63	17,60	18,09
Sobregiros	s/m	s/m	s/m	s/m	s/m	s/m	s/m	s/m	s/m	s/m	s/m	s/m	s/m
<b>Tasas activas</b>													
<b>Moneda Extranjera</b>													
Préstamo Comercial <= 1 año	12,81	13,14	12,17	13,10	12,15	12,26	13,83	13,03	13,21	12,79	13,56	13,09	13,34
Préstamo Comercial > 1 año	13,29	13,43	11,91	13,30	13,67	13,14	13,09	13,58	13,24	12,03	14,45	12,52	13,96
Préstamo Personal - consumo <= 90 días	s/m	s/m	s/m	s/m	s/m	s/m	s/m	s/m	s/m	s/m	s/m	s/m	s/m
Préstamo Personal - consumo <= 180 días	s/m	s/m	12,90	12,90	12,37	s/m	s/m	s/m	s/m	s/m	s/m	13,62	s/m
Préstamo Personal - consumo <= 1 año	13,18	14,43	13,27	12,64	13,66	13,38	13,52	13,88	13,79	13,95	13,95	14,58	11,98
Préstamo Personal - consumo > 1 año	14,63	15,71	11,30	11,13	12,91	10,90	11,78	12,46	12,04	12,66	12,66	14,76	12,89
Préstamo Personal - Microcréditos <= 1 año	14,99	14,71	14,64	14,79	14,67	14,67	14,95	14,65	14,45	14,44	14,04	14,29	14,63
Préstamo Personal - Microcréditos > 1 año	14,98	15,09	14,62	14,84	14,88	14,68	14,50	14,19	14,21	13,87	14,27	14,78	14,51
Préstamo Personal - vivienda <= 1 año	s/m	s/m	s/m	s/m	s/m	s/m	s/m	s/m	s/m	s/m	s/m	s/m	s/m
Préstamo Personal - vivienda > 1 año	s/m	s/m	s/m	s/m	s/m	s/m	s/m	s/m	s/m	s/m	s/m	s/m	14,93
Préstamo Personal - vivienda AFD <= 1 año	s/m	s/m	s/m	s/m	s/m	s/m	s/m	s/m	s/m	s/m	s/m	s/m	s/m
Préstamo Personal - vivienda AFD > 1 año	s/m	s/m	s/m	s/m	s/m	s/m	s/m	s/m	s/m	s/m	s/m	s/m	s/m
Préstamos Varios <= 1 año	s/m	s/m	s/m	s/m	s/m	s/m	s/m	s/m	s/m	s/m	s/m	s/m	s/m
Préstamos Varios > 1 año	s/m	s/m	s/m	s/m	s/m	s/m	s/m	s/m	s/m	s/m	s/m	s/m	s/m
Préstamos de Desarrollo <= 1 año	s/m	s/m	s/m	s/m	s/m	s/m	s/m	s/m	s/m	s/m	s/m	s/m	s/m
Préstamos de Desarrollo > 1 año	s/m	s/m	s/m	s/m	s/m	s/m	s/m	s/m	s/m	s/m	s/m	s/m	s/m
Préstamo Personal - Otros Depósitos AFD <= 1 año	s/m	s/m	s/m	s/m	s/m	s/m	s/m	s/m	s/m	s/m	s/m	s/m	s/m
Préstamo Personal - Otros Depósitos AFD > 1 año	s/m	s/m	s/m	s/m	s/m	s/m	s/m	s/m	s/m	s/m	s/m	s/m	s/m
Tarjetas de Crédito	s/m	s/m	s/m	s/m	s/m	s/m	s/m	s/m	s/m	s/m	s/m	s/m	s/m
Sobregiros	s/m	s/m	s/m	s/m	s/m	s/m	s/m	s/m	s/m	s/m	s/m	s/m	s/m
<b>Tasas pasivas</b>													
<b>Moneda Nacional</b>													
Depósitos a la Vista	0,52	0,48	0,47	0,50	0,45	0,44	0,34	0,33	0,35	0,37	0,35	0,46	0,37
Depósitos a Plazo <=90 días	s/m	s/m	s/m	s/m	s/m	s/m	s/m	s/m	s/m	3,04	3,04	3,10	3,21
Depósitos a Plazo <=180 días	s/m	s/m	5,58	s/m	4,05	s/m	5,87	5,78	5,86	4,05	3,14	4,32	4,89
Depósitos a Plazo <=365 días	5,50	5,89	s/m	s/m	s/m	s/m	5,32	6,50	6,50	5,30	4,17	7,47	3,87
Depósitos a Plazo > 365 días	9,10	9,37	8,43	9,50	9,84	10,21	8,90	9,91	9,91	11,21	10,34	9,29	10,13
CDA hasta 180 días	4,12	3,82	4,01	3,35	3,70	3,22	2,97	3,25	2,83	2,69	3,20	4,04	2,80
C.D.A. <= 365 días	6,22	7,08	7,02	5,76	6,58	7,19	5,41	4,53	4,77	6,00	6,57	5,84	6,10
CDA > 365 días	9,32	9,75	10,29	9,86	9,78	9,48	9,72	9,86	10,12	10,60	10,69	10,96	10,29
Titulos Valores Emitidos <=90 días	s/m	s/m	s/m	s/m	s/m	s/m	s/m	s/m	s/m	s/m	s/m	s/m	s/m
Titulos Valores Emitidos <=180 días	s/m	s/m	s/m	s/m	s/m	s/m	s/m	s/m	s/m	s/m	s/m	s/m	s/m
Titulos Valores Emitidos <=365 días	s/m	s/m	s/m	s/m	s/m	s/m	s/m	s/m	s/m	s/m	s/m	s/m	s/m
Titulos Valores Emitidos > 365 días	s/m	s/m	s/m	s/m	s/m	s/m	s/m	s/m	s/m	s/m	s/m	s/m	s/m
Otros Depósitos	s/m	s/m	s/m	s/m	s/m	s/m	s/m	s/m	s/m	s/m	s/m	s/m	s/m
<b>Tasas pasivas</b>													
<b>Moneda Extranjera</b>													
Depósitos a la Vista	0,13	0,14	0,20	0,17	0,13	0,27	0,27	0,14	0,16	0,13	0,14	0,16	0,21
Depósitos a Plazo <=90 días	s/m	s/m	s/m	s/m	s/m	2,65	s/m	s/m	s/m	2,78	s/m	s/m	s/m
Depósitos a Plazo <=180 días	s/m	s/m	s/m	s/m	s/m	3,41	3,41	s/m	s/m	s/m	s/m	s/m	s/m
Depósitos a Plazo <=365 días	s/m	s/m	s/m	s/m	s/m	s/m	2,77	s/m	s/m	s/m	s/m	s/m	s/m
Depósitos a Plazo > 365 días	5,00	6,66	7,87	5,00	5,00	s/m	5,00	4,71	5,50	7,19	s/m	7,50	6,50
CDA hasta 180 días	3,78	2,53	3,93	3,41	1,76	1,93	3,47	3,47	4,70	2,52	2,27	3,50	s/m
CDA <= 365 días	3,71	4,36	4,61	4,04	3,46	4,28	4,20	4,48	4,71	4,19	4,28	3,55	3,80
CDA > 365 días	6,36	6,30	5,07	6,60	7,07	5,42	6,68	5,61	6,34	5,74	6,39	6,02	6,03
Titulos Valores Emitidos <=90 días	s/m	s/m	s/m	s/m	s/m	s/m	s/m	s/m	s/m	s/m	s/m	s/m	s/m
Titulos Valores Emitidos <=180 días	s/m	s/m	s/m	s/m	s/m	s/m	s/m	s/m	s/m	s/m	s/m	s/m	s/m
Titulos Valores Emitidos <=365 días	s/m	s/m	s/m	s/m	s/m	s/m	s/m	s/m	s/m	s/m	s/m	s/m	s/m
Titulos Valores Emitidos > 365 días	s/m	s/m	s/m	s/m	s/m	s/m	s/m	s/m	s/m	s/m	s/m	s/m	s/m
Otros Depósitos	s/m	s/m	s/m	s/m	s/m	s/m	s/m	s/m	s/m	s/m	s/m	s/m	s/m

**Cuadro Nº 10**  
**Tasas nominales de interés del sistema financiero**  
**Promedio mensuales en porcentajes anuales**  
**Tasas Activas: Operaciones de Préstamos**  
**Marzo de 2016 - Cifras sujetas a revisión**

	feb-15	mar-15	abr-15	may-15	jun-15	jul-15	ago-15	sep-15	oct-15	nov-15	dic-15	ene-16	feb-16	mar-16
<b>BANCOS PRIVADOS</b>														
- Desarrollo	10,97	9,99	10,84	10,15	10,95	10,49	10,44	10,83	11,69	11,51	12,22	12,73	13,21	12,57
- Comercial	12,96	13,41	13,83	13,32	13,61	13,22	12,68	12,09	13,02	14,75	14,43	15,34	15,54	14,91
- Interbancario (Call Money)	s/m	s/m	6,10	s/m	s/m	s/m	s/m	s/m	s/m	5,99	6,13	7,00	s/m	s/m
- Certificado de Call Interfinanciero														
- Desarrollo ME	9,07	8,79	9,18	8,72	9,18	9,34	10,02	9,71	9,77	10,37	8,92	10,85	10,16	10,51
- Comercial ME	7,38	7,93	8,20	7,90	8,41	8,51	8,17	8,19	8,36	8,58	8,61	8,86	8,83	9,03
<b>BANCO NACIONAL DE FOMENTO</b>														
- Desarrollo	10,00 - 11,77	8,37 - 10,21	10,06 - 10,51	10,07 - 10,08	8,92 - 10,42	10,03 - 11,23	10,03 - 10,41	9,94 - 10,74	9,95 - 10,79	9,22 - 10,01	9,57 - 10,07	10,16 - 10,39	10,02 - 11,36	10,08 - 10,89
- Comercial	12,43 - 14,07	14,00 - 14,11	12,86 - 14,00	13,00 - 14,06	12,84 - 13,99	13,02 - 14,00	12,65 - 13,59	13,09 - 14,00	13,97 - 14,31	13,36 - 14,00	12,79 - 14,00	13,2 - 14,00	12,63 - 14,66	13,18 - 14,00
<b>OTRAS INSTITUCIONES</b>														
Sociedades de Ahorro y Préstamo														
Fondo Ganadero	13 -19	13 -19	13 -19	14 -19	14 -19	14 -19	14 -19	13 -19	13 -19	13 -19	13 -19	13 -19	13 -19	13 -19
Empresas Financieras	24,89	24,18	24,05	23,55	23,74	24,11	24,02	23,54	22,98	23,65	23,07	24,28	23,99	26,32
Caja de Jubilaciones Bancaria	10 - 14	10 - 14	10 - 14	10 - 14	10 - 14	10 - 14	10 - 14	10 - 14	10 - 14	10 - 14	10 - 14	10 - 14	10 - 14	10 - 14

**Fuente:** Superintendencia de Bancos, GONA, Fondo Ganadero, Caja de Jub. de Emp. Bancarios y CAH.  
n.d.: no disponible

## Cuadro Nº 11

## Tasas nominales de interés del sistema financiero

## Promedio mensuales en porcentajes anuales

## Tasas Pasivas: Depósitos y Otras Obligaciones

## Marzo de 2016 - Cifras sujetas a revisión

	mar-15	abr-15	may-15	jun-15	jul-15	ago-15	sep-15	oct-15	nov-15	dic-15	ene-16	feb-16	mar-16
<b>BANCO CENTRAL DEL PARAGUAY</b>													
Letras de Regulación Monetaria *	6,22	6,27	6,16	6,05	5,58	6,22	6,29	6,19	6,20	6,16	6,61	6,68	6,69
Call Money Pasivo	s/m	s/m	s/m	s/m	s/m	s/m	s/m	s/m	s/m	s/m	s/m	s/m	s/m
<b>BANCOS</b>													
<b>DEPOSITOS EN MONEDA NACIONAL</b>													
<b>Depósitos a la Vista</b>	0,75	0,77	0,73	0,76	0,84	0,79	0,83	0,83	1,01	1,08	1,02	1,07	1,11
<b>Depósitos a Plazo Fijo</b>													
<= 90 días	3,91	3,79	3,86	3,73	0,73	3,42	3,64	3,70	3,92	0,67	0,10	3,49	4,34
<= 180 días	3,10	s/m	3,93	3,28	0,00	3,99	3,20	3,00	s/m	s/m	4,59	s/m	3,10
<= 365 días	4,49	4,50	4,48	4,50	8,00	s/m	3,13	s/m	s/m	s/m	s/m	s/m	9,00
> 365días	8,10	8,34	8,85	6,05	7,73	7,50	7,75	6,82	5,56	6,25	8,67	8,25	6,91
<b>Certificados de Dep. de Ahorro</b>													
<= 180 días	4,12	4,82	4,15	4,81	4,46	3,99	4,98	4,42	4,86	5,05	4,77	5,42	5,23
<= 365 días	6,66	5,39	5,73	5,46	6,28	5,98	5,93	6,26	6,84	6,57	6,81	6,74	7,28
> 365días	9,11	8,60	8,71	8,71	8,51	8,51	8,84	8,70	9,17	9,55	10,13	9,98	10,03
<b>Titulos Valores Emitidos</b>													
<= 90 días	s/m	s/m	s/m	s/m	s/m	s/m	s/m	s/m	s/m	s/m	s/m	s/m	s/m
<= 180 días	s/m	s/m	s/m	s/m	s/m	s/m	s/m	s/m	s/m	s/m	s/m	s/m	s/m
<= 365 días	s/m	s/m	s/m	s/m	s/m	s/m	s/m	s/m	s/m	s/m	s/m	s/m	s/m
> 365 días	s/m	s/m	s/m	s/m	s/m	s/m	s/m	s/m	s/m	s/m	s/m	s/m	s/m
<b>DEPOSITOS EN MONEDA EXTRANJERA</b>													
- Depósitos a la vista	0,17	0,17	0,20	0,22	0,21	0,19	0,21	0,21	0,21	0,23	0,20	0,28	0,31
- Depósitos a plazo	2,92	3,27	1,00	3,30	4,43	4,55	4,55	4,04	4,46	3,97	1,05	2,50	3,32
- CDA	4,53	4,63	4,70	4,60	4,91	4,39	4,78	5,02	4,67	4,88	5,01	4,97	4,42
<b>EMPRESAS FINANCIERAS</b>													
<b>DEPOSITOS EN MONEDA NACIONAL</b>													
- Depósitos a la Vista	0,52	0,48	0,47	0,50	0,45	0,44	0,34	0,33	0,35	0,37	0,35	0,45	0,37
- Depósitos a Plazo	8,71	8,84	7,81	8,59	8,95	9,27	8,41	9,54	9,44	10,69	9,87	9,16	9,51
- Títulos Valores Emitidos	s/m	s/m	s/m	s/m	s/m	s/m	s/m	s/m	s/m	s/m	s/m	s/m	s/m
- CDA	8,93	9,36	9,83	9,39	9,39	9,14	9,29	9,40	9,73	10,17	10,26	10,49	9,97
<b>EMPRESAS FINANCIERAS</b>													
<b>DEPOSITOS EN MONEDA EXTRANJERA</b>													
- Depósitos a la Vista	0,13	0,14	0,20	0,17	0,13	0,27	0,27	0,14	0,16	0,13	0,14	0,16	0,21
- Depósitos a Plazo	5,00	6,50	7,66	5,00	5,00	3,11	3,85	3,58	4,37	5,74	s/m	7,50	6,50
- Títulos Valores Emitidos	s/m	s/m	s/m	s/m	s/m	s/m	s/m	s/m	s/m	s/m	s/m	s/m	s/m
- CDA	5,80	5,72	4,88	6,04	6,44	5,17	6,21	5,34	6,06	5,38	6,03	5,63	5,83

Fuente: Superintendencia de Bancos y DOMA.

\* Rendimiento Promedio Ponderado.