



INDICADORES FINANCIEROS

JULIO
2017

REPUBLICA DEL PARAGUAY



BCP © Derechos Reservados 2017

MOKOIPA SU GUARANI

Banco Central del Paraguay
Federación Rusa y Augusto Roa Bastos
www.bcp.gov.py - webmaster@bcp.gov.py
Asunción - Paraguay



Resumen Ejecutivo

En el mes de julio de 2017, el promedio ponderado de la tasa de interés activa en moneda nacional (MN) del sistema bancario (que incluye sobregiros y tarjetas de créditos) fue de 16,76%, mientras que el promedio ponderado de la tasa pasiva en moneda nacional fue de 4,93%.

Asimismo, el promedio ponderado de la tasa de interés activa en moneda extranjera (ME) del sistema bancario fue de 8,29% y el promedio ponderado de la tasa pasiva en moneda extranjera (ME) fue de 2,18%.

En las empresas financieras el promedio ponderado de la tasa activa en MN fue de 26,83% y el promedio ponderado de la tasa pasiva fue de 7,83%.

Por su parte, el promedio ponderado de la tasa activa para las operaciones con ME de las empresas financieras fue de 11,94%, mientras que el promedio ponderado de la tasa pasiva en moneda extranjera (ME) fue de 4,69% en el mes de referencia.

Con respecto a la tasa de política monetaria (TPM) del Banco Central del Paraguay (BCP), el Comité de Operaciones de Mercado Abierto (CEOMA), en la última reunión de agosto de 2017, decidió, por unanimidad, reducir la tasa de interés de política monetaria a 5,25% anual.

El CEOMA señala que en el plano internacional continúa la evolución favorable de las principales economías avanzadas, aunque persiste cierto grado de incertidumbre. Por su parte, la dinámica de recuperación de la economía regional permanece frágil y sujeta igualmente a un elevado nivel de incerteza.

En lo interno, el conjunto de indicadores de la actividad económica divulgados desde la última reunión del CEOMA muestra señales que son más compatibles con una menor expansión de la economía en el corto plazo. Los números finales del indicador mensual de actividad para el segundo trimestre muestran una ralentización que abarca sectores no relacionados con los fenómenos

climáticos de ese periodo. Adicionalmente, los índices adelantados de actividad muestran una dinámica por debajo de lo esperado para el mes de julio.

Por su parte, el comportamiento de la inflación permanece favorable y las expectativas permanecen bien ancladas. Las distintas medidas de la inflación subyacente han seguido con una trayectoria descendente, mientras que el estimador de la inflación núcleo se ha estabilizado por debajo de la meta de política monetaria.

En este contexto, el Comité considera que es oportuno adoptar un perfil de política monetaria más expansivo. El CEOMA resalta que la convergencia de la inflación para la meta en 2017 y 2018 es compatible con una flexibilización moderada y gradual de las condiciones monetarias. La magnitud y ritmo de dicha flexibilización dependerán de la evolución futura de las variables macroeconómicas relevantes, internas y externas.

El Comité de Mercado Abierto de la Reserva Federal (FED) de EE.UU., en su reunión del mes de julio mantuvo la tasa de interés de fondos federales en el rango de 1,00% a 1,25%. La FED ha dicho que empezaría en septiembre a recortar su balance en bonos del Tesoro y otros títulos adquiridos tras la crisis financiera y recesión del 2007-2009.

El Consejo de Gobierno del Banco Central Europeo (BCE), en su última reunión de julio de 2017, sigue manteniendo la tasa de interés rectora en su mínimo histórico del cero por ciento.

El Comité de Política Monetaria (COPOM) del Banco Central de Brasil, redujo en julio de 2017 su tasa de interés referencial en 100 p.b. para ubicarlo en 9,25%. El COPOM menciona que los indicadores de actividad económica divulgados desde la última reunión (en mayo) permanece compatible con la evolución de la actividad económica y la proyección de la inflación, a pesar de que en los últimos meses se ha registrado una leve caída de la confianza.

Tasa de Interés Bancarias Efectivas

Tasa de Interés Activa en Moneda Nacional (MN)

En el mes de julio de 2017, la tasa de interés¹ promedio ponderado para las operaciones activas en MN de los bancos fue de 16,76%, inferior en 1,30 p.p. a la tasa verificada en igual mes del año anterior.

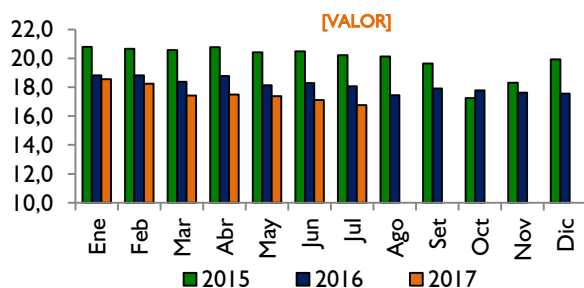
Tabla N° 1 Tasa de Interés Activa en MN

	Comerciales	Desarrollo	Consumo	Vivienda	Sobregiros	Tarjetas de Créditos	Promedio Ponderado
jul-16	15,87	11,78	29,37	13,29	36,18	18,95	18,06
jun-17	14,32	11,09	30,36	12,91	34,75	15,47	17,11
jul-17	13,59	11,02	30,55	13,43	34,38	15,61	16,76
Var. Mensual	-0,73	-0,08	0,19	0,52	-0,37	0,14	-0,35
Var. Interanual	-2,28	-0,76	1,17	0,15	-1,80	-3,34	-1,30

Fuente: Superintendencia de Bancos

En términos sectoriales, se observaron disminuciones en las tasas para Préstamos Comerciales (0,73 p.p.), para Préstamos Desarrollo (0,08 p.p.) y para Sobregiros (0,37 p.p.). En cambio, aumentaron la tasa para Préstamos Personales de Consumo (0,19 p.p.), para Préstamos para la Vivienda (0,52 p.p.) y Préstamos de Tarjetas de Crédito (0,14 p.p.).

Gráfico N° 1 Tasa de Interés Activa en MN Promedio Ponderado



Fuente: Superintendencia de Bancos

Tasa de Interés Pasiva en Moneda Nacional

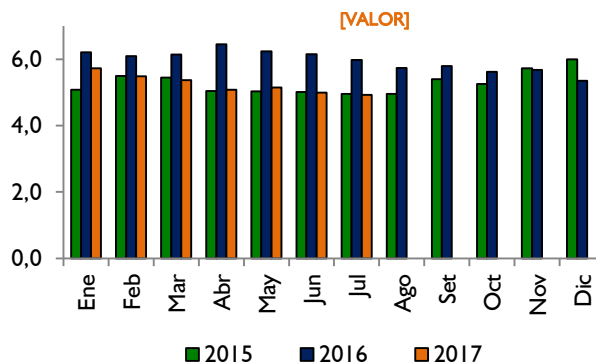
El promedio ponderado de la tasa pasiva en MN, en el mes de julio de 2017, fue de 4,93%, inferior a la registrada en el mes precedente en 0,06 p.p. La mayoría de las tasas observaron reducciones, así, se redujeron las tasas para Depósitos a la Vista y CDA en 0,04 p.p. y 0,14 p.p., respectivamente. En tanto, aumentó la tasa para Depósitos a Plazo en 0,12 p.p., en el presente mes.

Tabla N° 2 Tasa de Interés Pasiva en MN

	Vista	Plazo	CDA	Promedio Ponderado
jul-16	1,08	6,62	9,66	5,98
jun-17	0,97	6,45	8,24	5,00
jul-17	0,93	6,57	8,11	4,93
Var. Mensual	-0,04	0,12	-0,14	-0,06
Var. Interanual	-0,15	-0,05	-1,56	-1,05

Fuente: Superintendencia de Bancos

Gráfico N° 2 Tasa de Interés Pasiva en MN Promedio Ponderado

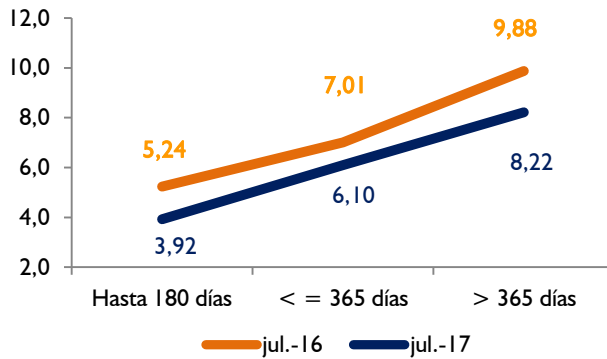


Fuente: Superintendencia de Bancos

La curva de rendimientos de los CDA, en MN, presentó, en promedio ponderado, una caída al compararla con igual mes del año 2016. La misma mostró una menor tasa en los plazos mayores a 365 días, entre 180 y 365 días y hasta 180 días. Así, la tasa promedio ponderado cerró en 8,11% en el mes de referencia, inferior a la registrada en el mismo periodo del año anterior en 1,56 p.p.

¹ Todas las tasas mencionadas en el presente informe son tasas anuales promedios ponderados, calculados conforme a los reportes mensuales de la Superintendencia de Bancos. Datos sujetos a revisión.

Gráfico N° 3 Curva de Rendimiento de CDA en MN



Fuente: Superintendencia de Bancos

Tasa de Interés Activa en Moneda Extranjera

El promedio ponderado de la tasa de interés activa en ME de los bancos fue de 8,29% en julio de 2017, tasa superior a la del mes anterior en 0,28 p.p.

En términos sectoriales, se observaron incrementos en las tasas para Préstamos Comerciales (0,32 p.p.), para Préstamos de Desarrollo (0,37 p.p.) y para Préstamos para la Vivienda (0,07 p.p.). En cambio, disminuyeron las tasas para Préstamos de Consumo (2,15 p.p.), y para Sobregiros (0,40 p.p.).

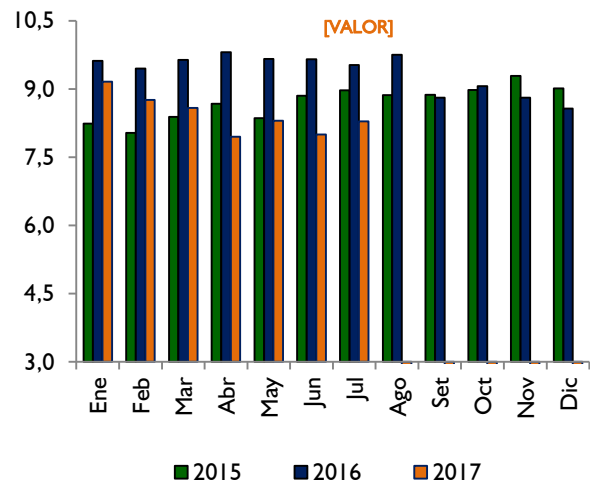
Tabla N° 3 Tasa de Interés Activa en ME

	Comerciales	Desarrollo	Consumo	Vivienda	Sobregiros	Promedio Ponderado
jul-16	9,06	10,71	11,51	9,24	13,48	9,53
jun-17	7,86	7,99	10,80	9,02	12,88	8,00
jul-17	8,19	8,36	8,65	9,09	12,48	8,29
Var. Mensual	0,32	0,37	-2,15	0,07	-0,40	0,28
Var. Interanual	-0,88	-2,34	-2,85	-0,16	-1,00	-1,24

Fuente: Superintendencia de Bancos

En términos interanuales, la tasa activa promedio ponderado en ME de los bancos tuvo una disminución de 1,24 p.p. en el mes de julio de 2017.

Gráfico N° 4 Tasa de Interés Activa en ME Promedio Ponderado



Fuente: Superintendencia de Bancos

Tasa de Interés Pasiva en Moneda Extranjera

La tasa de interés pasiva en ME se ubicó en el mes de julio de 2017 en 2,18%, inferior a la tasa registrada en el mes anterior en 0,19 p.p. La tasa para CDA verificó una variación negativa en 0,31 p.p., en tanto, la tasa para Depósitos a Plazo se incrementó en 0,45 p.p. Por su parte, los Depósitos a la Vista no registró variación en el mes.

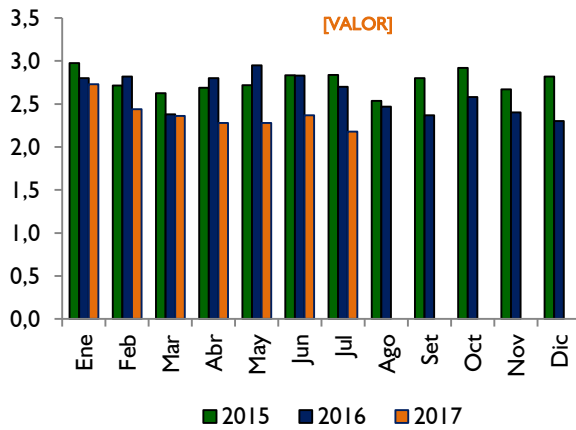
Tabla N° 4 Tasa de Interés Pasiva en ME

	Vista	Plazo	CDA	Promedio Ponderado
jul-16	0,19	1,29	4,62	2,70
jun-17	0,15	3,53	4,23	2,37
jul-17	0,15	3,98	3,92	2,18
Var. Mensual	0,00	0,45	-0,31	-0,19
Var. Interanual	-0,04	2,69	-0,70	-0,52

Fuente: Superintendencia de Bancos

Interanualmente, la tasa de interés pasiva promedio ponderada tuvo una reducción de 0,52 p.p. en el mes de referencia.

Gráfico N° 5 Tasa de Interés Pasiva en ME Promedio Ponderado

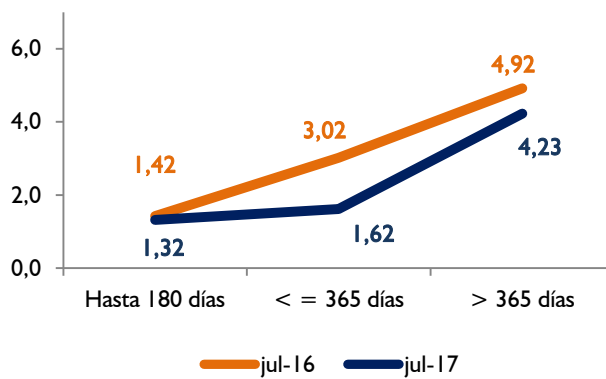


Fuente: Superintendencia de Bancos

La curva de rendimientos de los CDA en ME, mostró una tasa inferior para todos los plazos, hasta 180 días, entre 180 y 365 días y mayores a 365 días.

Con estos resultados, el promedio ponderado de la tasa fue de 3,92%, inferior al registrado en igual periodo del año anterior en 0,70 p.p.

Gráfico N° 6 Curva de Rendimiento de CDA en ME

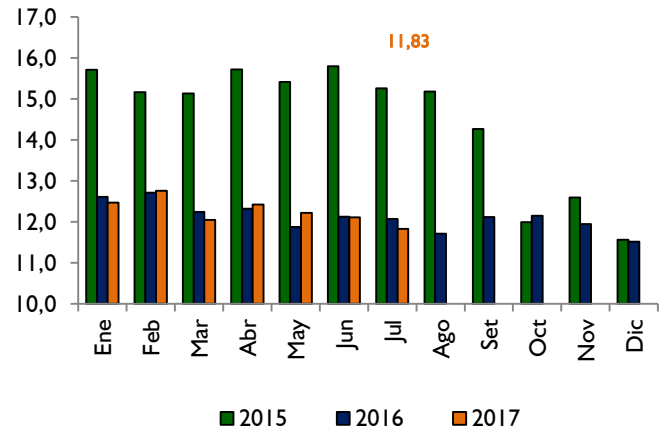


Fuente: Superintendencia de Bancos

Margen de Intermediación

El margen de intermediación financiera de los bancos, medido como la diferencia entre las tasas activas y pasivas, en MN, fue de 11,83% en julio de 2017. Este margen es inferior al registrado en julio de 2016, en 0,24 p.p.

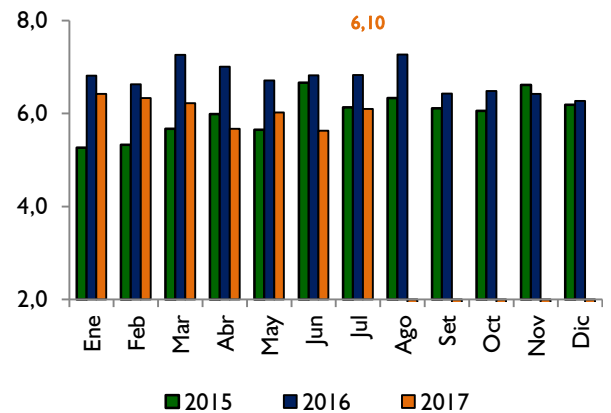
Gráfico N° 7 Margen de Intermediación en MN



Fuente: Superintendencia de Bancos

Por otro lado, el margen de intermediación en ME fue de 6,10% en el mes de julio de 2017. Este nivel es inferior respecto al mismo periodo del año anterior en 0,72 p.p.

Gráfico N° 8 Margen de Intermediación en ME



Fuente: Superintendencia de Bancos

Tasa de Interés Efectiva de las Empresas Financieras

Tasa de Interés Activa en Moneda Nacional

En julio de 2017, la tasa de interés activa en MN de las empresas financieras fue 26,83%. Este indicador registró un incremento de 0,16 p.p. con respecto al mes precedente y una reducción de 2,94 p.p. con respecto a julio de 2016.

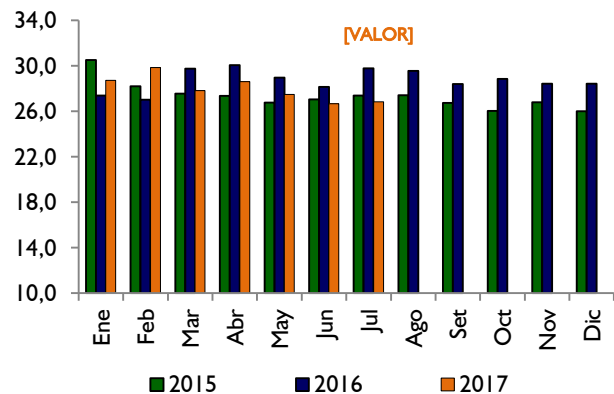
En términos sectoriales, aumentaron las tasas para Préstamos Comerciales (0,02 p.p.) y Préstamos Personales para la Vivienda (4,76 p.p.). Por el contrario, disminuyeron las tasas para Préstamos de Desarrollo (0,33 p.p.), Préstamos de Consumo (0,02 p.p.) y de Tarjetas de Crédito (0,02 p.p.).

Tabla N° 5 Tasa de Interés Activa en MN

	Comerciales	Desarrollo	Consumo	Vivienda	Tarjetas de Créditos	Promedio Ponderado
jul-16	19,76	15,61	34,41	9,73	19,06	29,77
jun-17	19,37	17,89	31,50	9,13	15,65	26,67
jul-17	19,39	17,56	31,48	13,89	15,63	26,83
Var. Mensual	0,02	-0,33	-0,02	4,76	-0,02	0,16
Var. Interanual	-0,38	1,95	-2,93	4,16	-3,43	-2,94

Fuente: Superintendencia de Bancos

Gráfico N° 9 Tasa de Interés Activa en MN Promedio Ponderado



Fuente: Superintendencia de Bancos

Tasa de Interés Pasiva en Moneda Nacional

La tasa de interés para las captaciones en MN de las empresas financieras fue de 7,83%, nivel inferior al registrado en el mes anterior en 0,04 p.p. Así, se redujeron las tasas para Depósitos a la Vista en 0,25 p.p. y CDA en 0,27 p.p., mientras que se incrementó la tasa para Depósitos a Plazo en 1,89% p.p.

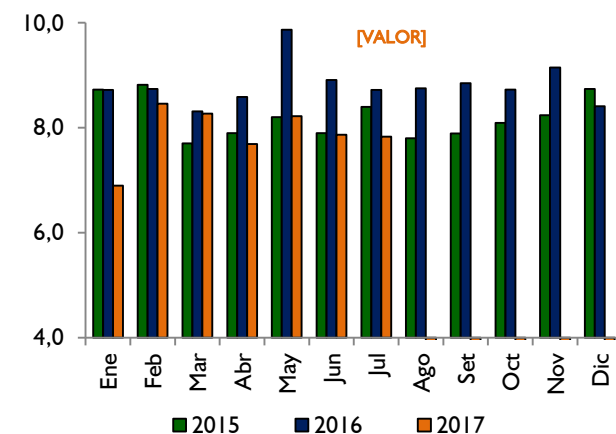
Tabla N° 6 Tasa de Interés Pasiva MN

	Vista	Plazo	CDA	Promedio Ponderado
jul-16	0,32	9,25	10,80	8,72
jun-17	0,71	7,79	9,76	7,87
jul-17	0,46	9,68	9,49	7,83
Var. Mensual	-0,25	1,89	-0,27	-0,04
Var. Interanual	0,14	0,44	-1,31	-0,89

Fuente: Superintendencia de Bancos

En términos interanuales, la tasa de interés pasiva promedio ponderado, en MN, tuvo una variación negativa en 0,89 p.p.

Gráfico N° 10 Tasa de Interés Pasiva en MN Promedio Ponderado



Fuente: Superintendencia de Bancos

Tasa de Interés Activa en Moneda Extranjera

La tasa de interés activa para las operaciones en ME de las empresas financieras fue de 11,94%, nivel inferior al de junio de 2017 en 0,34 p.p.

Por sectores, la tasa para Préstamos Comerciales disminuyó en 1,00 p.p. En cambio, aumentó la tasa para Préstamos de Consumo en 0,15 p.p.

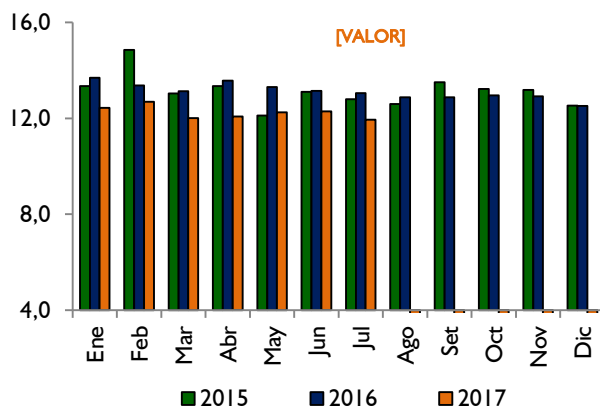
Tabla N° 7 Tasa de Interés Activa en ME

	Comerciales	Consumo	Promedio Ponderado
jul-16	12,38	13,46	13,05
jun-17	12,14	12,41	12,29
jul-17	11,14	12,56	11,94
Var. Mensual	-1,00	0,15	0,34
Var. Interanual	-1,24	-0,90	-1,11

Fuente: Superintendencia de Bancos

Interanualmente, la tasa de interés activa en ME disminuyó en 1,11 p.p., en el mes de referencia.

Gráfico N° 11 Tasa de Interés Activa en ME Promedio Ponderado



Fuente: Superintendencia de Bancos

Tasa de Interés Pasiva en Moneda Extranjera

La tasa de interés pasiva en ME de las empresas financieras se situó en 4,69% en julio de 2017, nivel inferior en 0,05 p.p. al registrado en el mes anterior.

Las tasas para Depósitos a la Vista y CDA aumentaron en 0,02 p.p. y 0,01 p.p., respectivamente. En tanto, el Depósito a Plazo no tuvo movimiento en el mes de referencia.

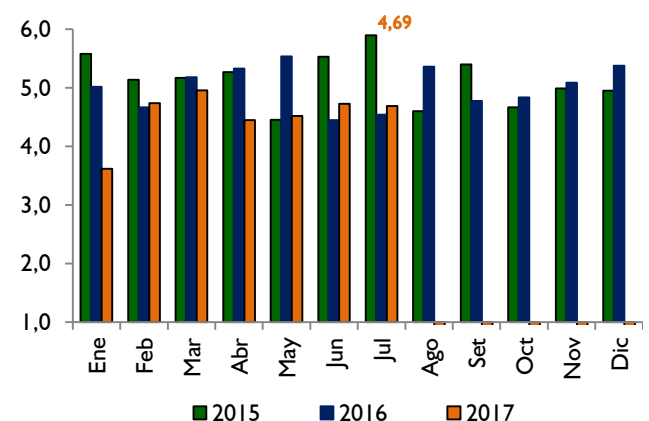
Tabla N° 8 Tasa de Interés Pasiva en ME

	Vista	Plazo	CDA	Promedio Ponderado
jul-16	0,19	s/m	5,07	4,54
jun-17	0,50	s/m	5,62	4,73
jul-17	0,52	s/m	5,63	4,69
Var. Mensual	0,02	-	0,01	-0,05
Var. Interanual	0,33	-	0,56	0,14

Fuente: Superintendencia de Bancos

En el mes de julio de 2017 la tasa pasiva en ME de las empresas financieras fue superior en 0,14 p.p. a la tasa que se había observado en el mismo periodo de 2016.

Gráfico N° 12 Tasa de Interés Pasiva en ME Promedio Ponderado

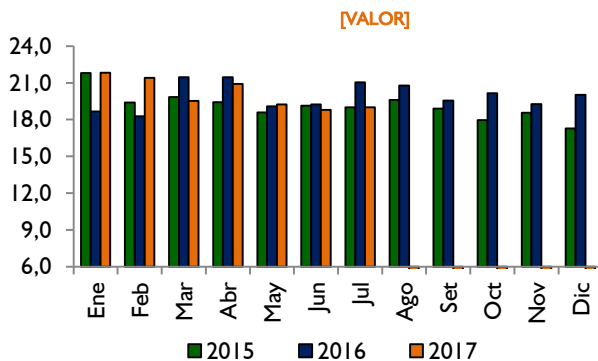


Fuente: Superintendencia de Bancos

Margen de Intermediación

El margen de intermediación de las empresas financieras, medido como la diferencia entre las tasas activas y pasivas en MN, fue de 19,00% en julio de 2017. El margen es superior en 0,20 p.p. al mes precedente e inferior en 2,05 p.p. al mismo periodo del año anterior.

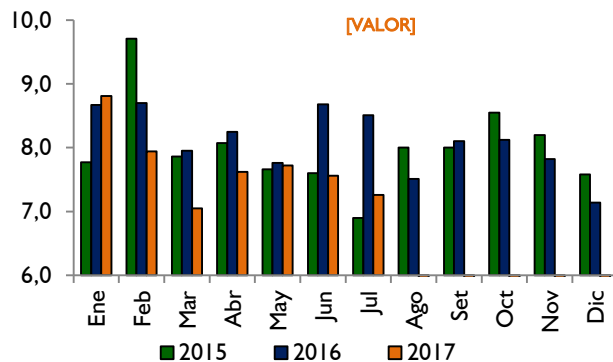
Gráfico N° 13 Margen de Intermediación en MN



Fuente: Superintendencia de Bancos

Por otro lado, el margen de intermediación en ME fue de 7,26% en el mes de julio de 2017, inferior en 0,30 p.p. con respecto al observado en el mes anterior y en 1,25 p.p. con respecto al mismo periodo del año anterior.

Gráfico N° 14 Margen de Intermediación en ME



Fuente: Superintendencia de Bancos

Tasas de Interés de Política Monetaria

Banco Central del Paraguay

Con respecto a la tasa de política monetaria (TPM) del Banco Central del Paraguay (BCP), el Comité de Operaciones de Mercado Abierto (CEOMA), en la última reunión de agosto de 2017, decidió, por unanimidad, reducir la tasa de interés de política monetaria a 5,25% anual.

El CEOMA señala que en el plano internacional continúa la evolución favorable de las principales

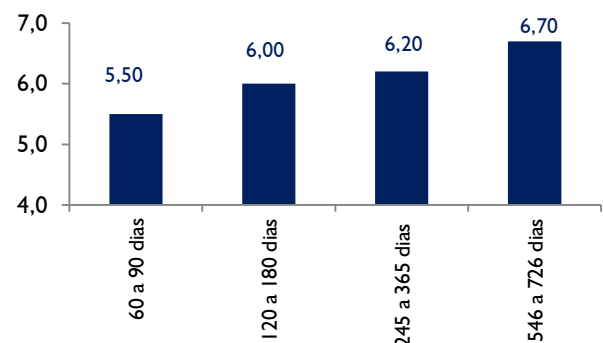
economías avanzadas, aunque persiste cierto grado de incertidumbre. Por su parte, la dinámica de recuperación de la economía regional permanece frágil y sujeta igualmente a un elevado nivel de incerteza.

En lo interno, el conjunto de indicadores de la actividad económica divulgados desde la última reunión del CEOMA muestra señales que son más compatibles con una menor expansión de la economía en el corto plazo. Los números finales del indicador mensual de actividad para el segundo trimestre muestran una ralentización que abarca sectores no relacionados con los fenómenos climáticos de ese periodo. Adicionalmente, los índices adelantados de actividad muestran una dinámica por debajo de lo esperado para el mes de julio.

Por su parte, el comportamiento de la inflación permanece favorable y las expectativas permanecen bien ancladas. Las distintas medidas de la inflación subyacente han seguido con una trayectoria descendente, mientras que el estimador de la inflación núcleo se ha estabilizado por debajo de la meta de política monetaria.

En este contexto, el Comité considera que es oportuno adoptar un perfil de política monetaria más expansivo. El CEOMA resalta que la convergencia de la inflación para la meta en 2017 y 2018 es compatible con una flexibilización moderada y gradual de las condiciones monetarias. La magnitud y ritmo de dicha flexibilización dependerán de la evolución futura de las variables macroeconómicas relevantes, internas y externas.

Gráfico N° 15 Tasa de Rendimientos de los IRM

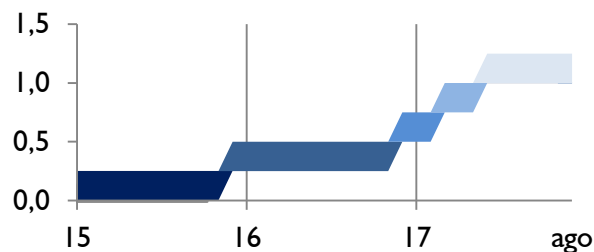


Fuente: Gerencia de Mercados

Reserva Federal

El Comité de Mercado Abierto de la Reserva Federal (FED) de EE.UU., en su reunión del mes de julio mantuvo la tasa de interés de fondos federales en el rango de 1,00% a 1,25%. La FED ha dicho que empezaría en septiembre a recortar su balance en bonos del Tesoro y otros títulos adquiridos tras la crisis financiera y recesión del 2007-2009.

Gráfico N° 16 Tasa Referencial FED (EEUU)



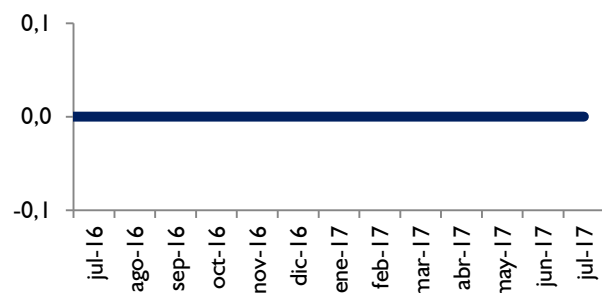
Fuente: Reuters

Banco Central Europeo

El Consejo de Gobierno del Banco Central Europeo (BCE), en su última reunión de julio de 2017, sigue manteniendo la tasa de interés rectora en su mínimo histórico del cero por ciento.

En relación con las medidas de política monetaria no convencionales, el Consejo de Gobierno sigue dispuesto a continuar aumentando las compras mensuales de deuda pública y privada en la zona del euro, que actualmente asciende a 60.000 millones, en el caso de que el panorama empeore.

Gráfico N° 17 Tasa de Interés de Política Monetaria Zona Euro

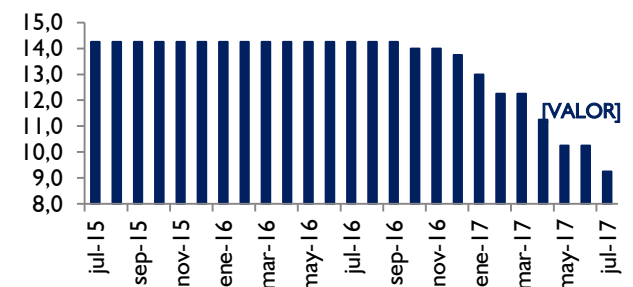


Fuente: Reuters

Banco Central de Brasil

El Comité de Política Monetaria (COPOM) del Banco Central de Brasil, redujo en julio de 2017 su tasa de interés referencial en 100 p.b. para ubicarlo en 9,25%. El COPOM menciona que los indicadores de actividad económica divulgados desde la última reunión (en mayo) permanecen compatibles con la evolución de la actividad económica y la proyección de la inflación, a pesar de que en los últimos meses se ha registrado una leve caída de la confianza.

Gráfico N° 18 Tasa Selic (Brasil)



Fuente: Reuters

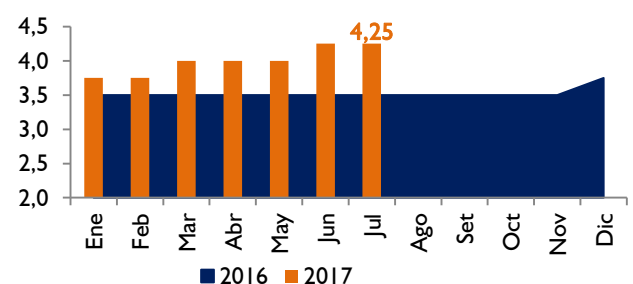
Tasas de Interés Internacionales

PRIME y LIBOR

Al mes de julio de 2017, las principales tasas de interés del mercado internacional se mantuvieron relativamente estables.

Así, la tasa PRIME (tasa para créditos a grandes empresas otorgada por los bancos comerciales en los Estados Unidos) se incrementó de 4,00% a 4,25%, a partir del 15 de enero de 2017.

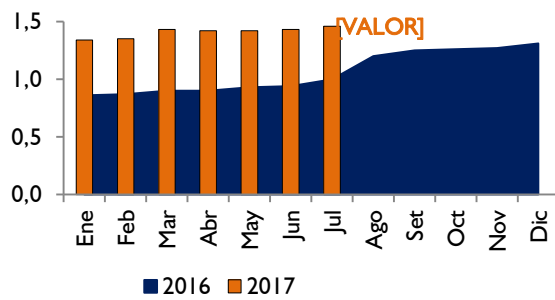
Gráfico N° 19 PRIME (Seis meses)



Fuente: Reuters

Por su parte, en el mes de julio de 2017 la tasa LIBOR fue de 1,46%, superior al valor registrado en el mismo periodo del año anterior en 0,46 p.p.

Gráfico N° 20 LIBOR (Seis meses)



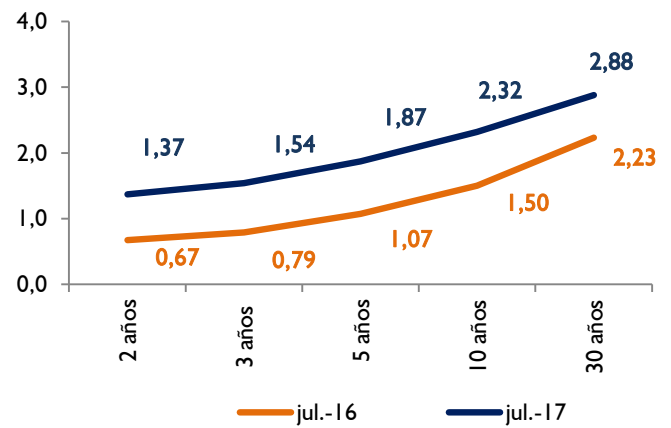
Fuente: Reuters

Bonos del Tesoro de Estados Unidos

La curva de rendimiento de los bonos del Tesoro de los Estados Unidos, para todos los plazos, se ubicó en el mes de julio de 2017 por encima de la curva observada en el mismo periodo de 2016.

Así, el promedio simple de las tasas de los distintos plazos fue 2,0%, superior a la observada en igual período del año anterior que fue del 1,3%.

Gráfico N° 21 Rendimiento de Bonos del Tesoro de los Estados Unidos.



Fuente: Reuters

Operaciones Bursátiles - Instrumentos Financieros Negociados

Las transacciones realizadas en el mes de julio de 2017 en la Bolsa de Valores y Productos de Asunción S.A. alcanzaron ₲ 193.109 millones. Esta cifra es inferior en 32,2% a la registrada en el mes precedente y menor en 20,9% en términos acumulados. De las transacciones registradas en la Bolsa, el 94,5% corresponde a operaciones de Renta Fija, el 4,9% a Renta Variable y el 0,5% a Operaciones de Reporto.

Instrumentos Financieros Transados en la BVPASA.

En Millones de Guaraníes

INSTRUMENTOS DE CAPITAL Y DE DEUDA	2017		Acumulado		Var. Jul/Jun-17	Interanual Acumulado
	Junio	Julio	2016	2017	%	%
Renta Variable	10.550	9.443	42.577	86.318	-10,5%	102,7%
Acciones	10.550	9.443	42.577	86.318	-10,5%	102,7%
Renta Fija	274.288	182.529	1.326.002	1.015.091	-33,5%	-23,4%
Bonos en Gs	248.058	18.671	520.409	525.235	-92,5%	0,9%
Bonos USD	23.467	159.961	795.783	463.294	581,6%	-41,8%
Títulos de Crédito en Gs	812	2.365	5.405	12.664	191,2%	134,3%
Títulos de Crédito en USD	1.951	1.532	4.405	13.898	-21,5%	215,5%
Reporto	17	1.137	94.356	55.419	6582,7%	-41,3%
Reporto en Gs	17	34	34.627	53.200	99,8%	53,6%
Reporto en USD	0	1.103	59.729	2.219	100,0%	-96,3%
Total operado	284.855	193.109	1.462.935	1.156.828	-32,2%	-20,9%

	Acumulado Julio 2016	Participación %	Acumulado Julio 2017	Participación %
Primario	464.250	31,73%	549.148	47,47%
Secundario	998.685	68,27%	607.680	52,53%
Total operado	1.462.935		1.156.828	

Fuente: Bolsa de Valores y Productos de Asunción SA.

Las operaciones primarias alcanzaron a julio de 2017 549.148 millones de guaraníes y las operaciones secundarias² alcanzaron 607.680 millones de guaraníes, representando estos valores del total operado el 47,47% y el 52,53%, respectivamente.

² Los títulos valores, tanto de renta fija o variable (acciones, bonos, etc.) son emitidos por las empresas en el mercado primario. El mercado primario de valores se caracteriza por la emisión de instrumentos nuevos al mercado financiero, donde los mismos son vendidos y colocados por la empresa emisora. El mercado secundario se encarga de las compraventas posteriores de esos títulos entre los inversores, generando liquidez para los títulos. Esta operación es muy importante, puesto que la liquidez, junto con el riesgo y el rendimiento, son los elementos básicos para decidir sobre una inversión.

Cuadro N° 1
Tasas de interés bancarias
En porcentajes anuales - Ponderación sobre saldos
Julio 2017 - Cifras sujetas a revisión

Tasas activas Moneda Nacional	Nominales			Efectivas Promedio	Monto I/ Millones de Gs.
	Mínima	Máxima	Promedio		
Préstamos					
Comerciales	5,36	38,89	12,70	13,59	18.640.403
De Desarrollo	7,13	23,76	10,82	11,02	3.711.848
Personales de Consumo	5,26	38,08	26,78	30,55	5.912.688
Personales para la Vivienda	7,93	20,45	12,70	13,43	1.888.351
Otros	s/m	s/m	s/m	s/m	s/m
PROMEDIO PONDERADO	5,72	35,72	15,23	16,59	30.153.290
Sobregiros	14,00	35,15	29,67	34,38	453.323
Tarjetas de Crédito	9,00	14,87	14,61	15,61	2.428.662
PROMEDIO PONDERADO GLOBAL	6,08	34,18	15,38	16,76	33.035.275

Tasas activas Moneda Extranjera	Nominales			Efectivas Promedio	Monto Millones de Gs.
	Mínima	Máxima	Promedio		
Préstamos					
Comerciales	3,63	16,91	8,00	8,19	21.226.519
De Desarrollo	4,35	15,03	8,30	8,36	7.224.102
Personales de Consumo	3,66	16,95	8,39	8,65	511.262
Personales para la Vivienda	8,27	10,08	8,73	9,09	299.945
Otros	s/m	s/m	s/m	s/m	s/m
PROMEDIO PONDERADO	3,85	16,38	8,09	8,25	29.261.828
Sobregiros M/E	3,70	15,85	11,73	12,48	269.647
PROMEDIO PONDERADO GLOBAL	3,85	16,38	8,12	8,29	29.531.475

Tasas pasivas Moneda Nacional	Nominales			Efectivas Promedio	Monto Millones de Gs.
	Mínima	Máxima	Promedio		
Depósitos a la Vista	0,01	7,00	0,92	0,93	12.811.824
Depósitos a Plazo	2,58	9,86	6,50	6,57	355.689
<= 90 días	3,50	3,60	3,55	3,55	55.000
<= 180 días	1,00	4,10	3,56	3,57	872,37
<= 365 días	1,00	7,00	3,58	3,58	15.956
> 365 días	2,50	11,25	7,24	7,33	283.861
Títulos Valores Emitidos	s/m	s/m	s/m	s/m	50.010
<= 90 días	s/m	s/m	s/m	s/m	s/m
<= 180 días	s/m	s/m	s/m	s/m	s/m
<= 365 días	s/m	s/m	s/m	s/m	10
> 365 días	s/m	s/m	s/m	s/m	50.000
Certificados de Depósitos de Ahorro	3,40	10,90	7,94	8,11	15.990.069
CDA hasta 180 días	0,25	6,00	3,87	3,92	227.357
C.D.A. <= 365 días	1,50	10,00	6,04	6,10	403.029
CDA > 365 días	3,50	11,00	8,05	8,22	15.359.683
Otros Depósitos	s/m	s/m	s/m	s/m	174.533
PROMEDIO PONDERADO	1,90	9,18	4,84	4,93	29.382.125

Tasas pasivas Moneda Extranjera	Nominales			Efectivas	Monto Millones de Gs.
	Mínima	Máxima	Promedio		
Depósitos a la Vista	0,01	3,00	0,15	0,15	12.330.387
Depósitos a Plazo	0,71	4,18	3,94	3,98	67.487
<= 90 días	0,00	0,00	0,00	0,00	5.361
<= 180 días	0,50	2,50	2,17	2,18	2.557
<= 365 días	0,50	0,50	0,50	0,50	6.943
> 365 días	0,75	4,75	4,48	4,53	52.627
Títulos Valores Emitidos	s/m	s/m	s/m	s/m	305.542
<= 90 días	s/m	s/m	s/m	s/m	s/m
<= 180 días	s/m	s/m	s/m	s/m	s/m
<= 365 días	s/m	s/m	s/m	s/m	s/m
> 365 días	s/m	s/m	s/m	s/m	305.542
Certificados de Depósitos de Ahorro	0,69	7,64	3,89	3,92	14.321.135
CDA hasta 180 días	0,05	3,75	1,31	1,32	420.335
CDA <= 365 días	0,30	5,25	1,61	1,62	1.212.630
CDA > 365 días	0,75	8,00	4,19	4,23	12.688.170
Otros Depósitos	s/m	s/m	s/m	s/m	194.750
PROMEDIO PONDERADO	0,38	5,49	2,16	2,18	27.219.301

Fuente : Datos proveídos por la Superintendencia de Bancos.

Cuadro Nº 2

Tasas de Interés efectivas bancarias

Promedio mensuales en porcentajes anuales - Ponderacion sobre saldos

Julio 2017 - Cifras sujetas a revisión

Tasas Activas													
Moneda Nacional													
	jul-16	ago-16	sep-16	oct-16	nov-16	dic-16	ene-17	feb-17	mar-17	abr-17	may-17	jun-17	jul-17
- Préstamos Comerciales	15,87	14,66	15,36	15,23	15,01	14,14	16,30	15,89	14,88	15,07	14,96	14,32	13,59
- Préstamos de Desarrollo	11,78	12,30	12,48	11,60	10,93	11,77	12,58	12,27	11,09	11,13	11,06	11,09	11,02
- Personales de Consumo	29,37	29,60	30,10	30,47	30,86	30,23	31,75	31,06	30,05	30,45	30,38	30,36	30,55
- Personales para la Vivienda	13,29	13,32	13,55	13,42	13,26	11,89	13,85	13,52	13,59	13,37	12,49	12,91	13,43
- Otros ^{1/}	s/m	s/m	s/m	s/m	s/m	s/m	s/m	s/m	s/m	s/m	s/m	s/m	s/m
PROMEDIO PONDERADO	17,69	17,04	17,61	17,47	17,29	16,59	18,40	18,07	17,12	17,29	17,16	16,98	16,59
- Sobregiros	36,18	35,59	36,04	35,15	36,44	33,08	35,20	36,01	35,56	34,75	34,56	34,75	34,38
- Tarjetas de Crédito	18,95	18,50	17,97	17,86	17,60	17,24	17,24	16,35	17,57	16,60	16,28	15,47	15,61
PROMEDIO PONDERADO 2/	18,06	17,45	17,92	17,78	17,63	16,87	18,56	18,25	17,42	17,50	17,37	17,11	16,76

Tasas Pasivas													
Moneda Nacional													
	jul-16	ago-16	sep-16	oct-16	nov-16	dic-16	ene-17	feb-17	mar-17	abr-17	may-17	jun-17	jul-17
- Depósitos a la Vista	1,08	0,97	1,05	1,04	1,11	1,11	1,22	1,16	0,93	0,94	1,03	0,97	0,93
- Depósitos a Plazo	6,62	7,82	7,19	6,76	5,36	5,25	7,03	6,37	5,17	7,15	6,52	6,45	6,57
- Títulos Valores Emitidos	s/m	s/m	s/m	s/m	s/m	s/m	s/m	s/m	s/m	s/m	s/m	s/m	s/m
- C D A	9,66	9,25	9,33	9,20	9,21	8,57	9,10	8,73	8,90	8,40	8,57	8,24	8,11
- Otros	s/m	s/m	s/m	s/m	s/m	s/m	s/m	s/m	s/m	s/m	s/m	s/m	s/m
PROMEDIO PONDERADO	5,98	5,74	5,80	5,67	5,68	5,35	5,73	5,49	5,37	5,08	5,15	5,00	4,93
Spread de Tasas Bancarias MN	12,07	11,71	12,12	12,11	11,95	11,52	12,83	12,76	12,05	12,42	12,22	12,11	11,83
Spread de Tasas MN sin TC y sobregiros	11,71	11,30	11,81	11,80	11,61	11,24	12,67	12,58	11,75	12,21	12,01	11,98	11,65

Tasas Activas													
Moneda Extranjera													
	jul-16	ago-16	sep-16	oct-16	nov-16	dic-16	ene-17	feb-17	mar-17	abr-17	may-17	jun-17	jul-17
- Préstamos Comerciales	9,06	9,68	8,58	8,52	8,59	8,19	8,92	8,09	8,42	7,40	8,30	7,86	8,19
- Préstamos de Desarrollo	10,71	9,69	9,19	10,34	9,12	9,39	9,65	10,52	8,69	9,14	7,72	7,99	8,36
- Personales de Consumo	11,51	11,09	10,54	11,18	10,97	10,30	10,69	11,35	11,33	10,99	11,70	10,80	8,65
- Personales para la Vivienda	9,24	9,66	9,18	9,83	9,05	10,31	9,14	10,46	8,88	9,44	9,81	9,02	9,09
- Otros ^{1/}	s/m	s/m	s/m	s/m	s/m	s/m	s/m	s/m	s/m	s/m	s/m	s/m	s/m
PROMEDIO PONDERADO	9,50	9,71	8,77	9,02	8,77	8,53	9,12	8,73	8,54	7,91	8,23	7,96	8,25
- Sobregiros	13,48	14,66	15,72	14,17	14,48	14,71	14,65	13,74	14,25	13,16	14,90	12,88	12,48
PROMEDIO PONDERADO GLOBAL	9,53	9,75	8,81	9,06	8,81	8,57	9,16	8,77	8,58	7,95	8,30	8,00	8,29

Tasas Pasivas													
Moneda Extranjera													
	jul-16	ago-16	sep-16	oct-16	nov-16	dic-16	ene-17	feb-17	mar-17	abr-17	may-17	jun-17	jul-17
- Depósitos a la Vista	0,19	0,20	0,20	0,19	0,18	0,16	0,17	0,19	0,17	0,17	0,17	0,15	0,15
- Depósitos a Plazo	1,29	3,47	3,94	4,10	3,96	3,98	2,06	2,99	4,31	3,24	3,61	3,53	3,98
- Títulos Valores Emitidos	s/m	s/m	s/m	s/m	s/m	s/m	s/m	s/m	s/m	s/m	s/m	s/m	s/m
- C D A	4,62	4,18	4,06	4,40	4,15	3,95	4,07	4,28	4,19	4,07	4,12	4,23	3,92
PROMEDIO PONDERADO	2,70	2,47	2,37	2,59	2,40	2,30	2,46	2,44	2,36	2,28	2,28	2,37	2,18
Spread de Tasas Bancarias ME	6,83	7,27	6,43	6,46	6,42	6,27	6,70	6,33	6,22	5,67	6,02	5,63	6,10

Tasas Internacionales													
	jul-16	ago-16	sep-16	oct-16	nov-16	dic-16	ene-17	feb-17	mar-17	abr-17	may-17	jun-17	jul-17
- LIBOR (a 6 meses en dólares)	1,11	1,24	1,24	1,26	1,29	1,32	1,35	1,37	1,42	1,43	1,42	1,45	1,46
- Prime (a 6 meses en dólares)	3,50	3,50	3,50	3,50	3,50	3,75	3,75	3,75	4,00	4,00	4,00	4,25	4,25
- Selic	14,25	14,25	14,25	14,00	14,00	13,75	13,00	12,25	12,25	11,25	11,25	10,25	9,25
- Fed	0,50	0,50	0,25-0,50	0,25-0,50	0,25-0,50	0,50-0,75	0,75	0,75	1,00	1,00	1,00	1,25	1,25

Fuente: Datos provistos por la Superintendencia de Bancos.

^{1/} Préstamos al Personal, Préstamos Varios y Adelantos por Cuenta de Importadores

Cuadro N° 3
Saldos comercializados - Millones de Gs
Julio 2017 - Cifras sujetas a revisión

	jul-16	ago-16	sep-16	oct-16	nov-16	dic-16	ene-17	feb-17	mar-17	abr-17	may-17	jun-17	jul-17
ACTIVAS M/N													
Préstamos													
Comerciales	18.501.455	18.467.237	18.576.448	18.710.317	19.043.595	19.541.825	18.979.652	18.647.676	18.850.793	18.847.292	18.782.212	18.521.967	18.640.403
De Desarrollo	3.542.626	3.528.118	3.566.306	3.607.580	3.640.731	3.706.692	4.180.813	3.701.277	3.634.906	3.702.055	3.701.025	3.736.716	3.711.848
Personales de Consumo	5.298.708	5.317.954	5.356.233	5.378.706	5.428.857	5.451.478	5.437.128	5.433.430	5.468.169	5.460.167	5.485.586	5.897.634	5.912.688
Personales para la Vivienda	1.663.615	1.683.873	1.695.399	1.704.952	1.750.320	1.861.109	1.854.192	1.861.531	1.834.062	1.826.918	1.838.532	1.886.180	1.888.351
Otros	s/m	s/m	s/m	s/m	s/m	s/m	s/m	s/m	s/m	s/m	s/m	s/m	s/m
SALDOS	29.006.404	28.997.183	29.194.386	29.401.556	29.863.503	30.561.104	30.451.784	29.643.915	29.787.930	29.836.432	29.807.356	30.042.498	30.153.290
Sobregiros	457.175	504.778	491.629	509.105	540.426	474.435	486.125	566.320	476.373	488.308	518.449	452.232	453.323
Tarjetas de Crédito	2.548.789	2.550.333	2.523.653	2.512.719	2.526.141	2.478.632	2.479.432	2.467.644	2.430.853	2.420.417	2.429.683	2.424.660	2.428.662
SALDOS TOTALES	32.012.368	32.052.294	32.209.668	32.423.380	32.930.070	33.514.170	33.417.342	32.677.879	32.695.157	32.745.158	32.755.487	32.919.390	33.035.275
ACTIVAS M/E													
Comerciales	21.264.696	21.072.822	21.231.087	21.827.341	22.354.451	22.898.666	22.807.384	21.464.699	21.922.235	21.528.071	21.158.986	21.347.956	21.226.519
De Desarrollo	6.988.487	6.890.029	7.078.420	7.174.325	7.213.465	7.114.075	6.576.918	6.702.561	7.081.470	7.149.032	7.205.313	7.281.817	7.224.102
Personales de Consumo	462.452	458.657	435.776	479.677	617.393	480.586	579.602	551.633	543.474	523.936	507.437	519.430	511.262
Personales para la Vivienda	326.619	326.212	330.611	335.219	335.611	320.525	377.199	303.737	311.072	305.057	291.188	297.480	299.945
Otros	s/m	s/m	s/m	s/m	s/m	s/m	s/m	s/m	s/m	s/m	s/m	s/m	s/m
SALDOS	29.042.256	28.747.720	29.075.894	29.816.561	30.520.920	30.813.853	30.341.103	29.022.631	29.858.250	29.506.096	29.162.923	29.446.683	29.261.828
Sobregiros M/E	227.485	246.810	177.858	236.311	261.674	205.003	232.148	200.288	226.429	255.292	308.310	261.985	269.647
SALDOS TOTALES	29.269.740	28.994.531	29.253.751	30.052.873	30.782.594	31.018.856	30.573.251	29.222.918	30.084.679	29.761.387	29.471.233	29.708.668	29.531.475
PASIVAS M/N													
Depósitos a la Vista	11.010.933	10.952.832	11.104.312	11.350.557	11.393.580	11.458.196	11.689.679	11.768.584	12.508.352	12.717.653	13.030.826	12.946.951	12.811.824
Depósitos a Plazo	340.414	369.344	369.893	397.665	392.341	403.363	405.039	429.641	397.808	367.544	363.794	356.325	355.689
<= 90 días	26.800	26.882	22.132	42.199	42.492	42.557	52.841	92.780	113.129	73.342	65.000	55.000	55.000
<= 180 días	0	1	16	32	52	73	89	49	55	60	289	333	872
<= 365 días	11.041	11.042	11.040	11.051	11.067	11.092	10.885	10.920	7.958	3.002	16.347	15.950	15.956
> 365 días	302.573	331.418	336.705	344.382	338.730	349.642	341.224	325.891	276.667	291.140	282.159	285.042	283.861
Títulos Valores Emitidos	50.010	50.010	50.010	50.010	50.010	50.010	50.010	50.010	50.010	50.010	50.010	50.010	50.010
<= 90 días	s/m	s/m	s/m	s/m	s/m	s/m	s/m	s/m	s/m	s/m	s/m	s/m	s/m
<= 180 días	s/m	s/m	s/m	s/m	s/m	s/m	s/m	s/m	s/m	s/m	s/m	s/m	s/m
<= 365 días	10	10	10	10	10	10	10	10	10	10	10	10	10
> 365 días	50.000	50.000	50.000	50.000	50.000	50.000	50.000	50.000	50.000	50.000	50.000	50.000	50.000
Cartificados de Depósitos de Ahorro	14.621.857	14.661.775	14.793.904	14.765.859	14.826.762	15.068.522	15.505.282	15.602.836	15.749.959	15.611.372	15.546.352	15.892.600	15.990.069
CDA hasta 180 días	135.292	155.526	191.077	208.430	222.927	251.581	231.468	329.132	386.024	276.984	197.405	226.555	227.357
C.D.A. <= 365 días	887.763	538.030	560.068	549.000	548.565	555.651	519.949	521.715	517.585	380.440	369.969	392.747	403.029
CDA > 365 días	13.598.802	13.968.219	14.042.759	14.008.429	14.055.270	14.261.291	14.753.866	14.751.989	14.846.350	14.953.948	14.978.978	15.273.297	15.359.683
Otros Depósitos	97.426	98.864	102.940	164.151	151.966	80.765	184.524	235.049	127.358	158.873	155.505	148.022	174.533
SALDOS	26.120.641	26.132.825	26.421.059	26.728.241	26.814.658	27.060.856	27.834.534	28.086.119	28.833.488	28.905.452	29.146.486	29.393.909	29.382.125
PASIVAS M/E													
Depósitos a la Vista	11.269.805	11.160.090	11.445.319	11.425.972	12.118.747	11.760.175	10.525.958	11.500.503	12.064.859	11.993.926	12.478.996	12.043.956	12.330.387
Depósitos a Plazo	59.669	54.273	57.652	59.289	64.034	65.297	57.668	54.601	63.637	61.917	62.099	71.473	67.487
<= 90 días	5.266	5.349	5.916	6.382	5.635	5.565	6.152	6.093	5.356	5.293	5.960	6.199	5.361
<= 180 días	5.137	4.381	1.951	1.730	2.643	2.327	1.764	1.394	2.289	2.270	1.679	1.390	2.557
<= 365 días	6.855	6.574	7.053	7.266	5.852	5.031	4.887	4.887	10.681	10.556	11.098	11.037	6.943
> 365 días	42.411	37.968	42.732	43.911	49.903	52.374	44.499	42.227	45.310	43.797	43.361	52.846	52.627
Títulos Valores Emitidos	307.393	s/m	s/m	314.792	321.193	317.181	317.729	300.574	310.098	306.441	307.817	305.782	305.542
<= 90 días	s/m	s/m	s/m	s/m	s/m	s/m	s/m	s/m	s/m	s/m	s/m	s/m	s/m
<= 180 días	s/m	s/m	s/m	s/m	s/m	s/m	s/m	s/m	s/m	s/m	s/m	s/m	s/m
<= 365 días	s/m	s/m	s/m	s/m	s/m	s/m	s/m	s/m	s/m	s/m	s/m	s/m	s/m
> 365 días	307.393	s/m	305.546	314.792	321.193	317.181	317.729	300.574	310.098	306.441	307.817	305.782	305.542
Cartificados de Depósitos de Ahorro	14.894.076	14.902.676	14.747.251	15.196.880	15.234.888	15.162.234	14.980.124	13.988.588	14.399.839	14.194.254	14.226.171	14.310.534	14.321.135
CDA hasta 180 días	645.439	588.184	643.797	687.912	650.833	568.354	622.466	489.019	473.851	530.622	420.654	382.832	420.335
CDA <= 365 días	1.146.207	1.212.994	1.253.149	1.221.544	1.202.921	1.161.761	1.181.501	1.059.226	1.110.883	1.033.844	1.054.574	1.178.789	1.212.630
CDA > 365 días	13.102.430	13.101.497	12.850.305	13.287.424	13.381.134	13.432.120	13.176.158	12.440.343	12.815.104	12.629.789	12.750.943	12.748.913	12.688.170
Otros Depósitos	138.511	139.985	120.037	139.737	178.881	175.050	171.889	191.639	198.527	156.094	172.265	187.210	194.750
SALDOS	26.669.453	26.257.024	26.370.260	26.821.878	27.596.549	27.162.756	26.053.368	26.035.906	27.036.960	26.712.632	27.247.350	26.918.954	27.219.301

Fuente: Datos provistos por la Superintendencia de Bancos.

Cuadro N° 4
Tasas de interés bancarias - Tasas desglosadas por plazos
En porcentajes anuales
Julio 2017 - Cifras sujetas a revisión

Tasas activas Moneda Nacional		Nominales			Efectivas	Saldos
	Mínima	Máxima	Promedio	Promedio	Millones de Gs.	
Préstamo Comercial <= 1 año	5,40	40,90	11,13	11,84	7.739.738	
Préstamo Comercial > 1 año	5,34	37,47	13,81	14,83	10.900.664	
Préstamo Personal - consumo <= 90 días	8,00	35,65	14,76	15,87	9.617	
Préstamo Personal - consumo <= 180 días	8,42	36,58	16,90	18,31	22.603	
Préstamo Personal - consumo <= 1 año	4,50	37,27	27,54	31,42	275.076	
Préstamo Personal - consumo > 1 año	5,00	38,13	26,62	30,38	5.305.931	
Préstamo Personal - Microcreditos <= 1 año	11,17	38,40	28,81	32,04	118.711	
Préstamo Personal - Microcreditos > 1 año	9,62	37,83	30,87	35,50	180.749	
Préstamo Personal - vivienda <= 1 año	5,00	22,00	11,21	11,72	30.782	
Préstamo Personal - vivienda > 1 año	5,00	35,00	15,71	17,00	626.844	
Préstamo Personal - vivienda AFD <= 1 año	s/m	s/m	s/m	s/m	1.119	
Préstamo Personal - vivienda AFD > 1 año	9,50	13,00	11,20	11,66	1.229.913	
Préstamos Varios <= 1 año	s/m	s/m	s/m	s/m	s/m	
Préstamos Varios > 1 año	s/m	s/m	s/m	s/m	s/m	
Préstamos de Desarrollo <= 1 año	5,70	24,50	10,40	10,61	1.255.341	
Préstamos de Desarrollo > 1 año	7,90	25,00	10,99	11,13	2.115.408	
Préstamo Personal - Otros Depósitos AFD <= 1 año	13,00	13,00	13,00	13,49	11.516	
Préstamo Personal - Otros Depósitos AFD > 1 año	7,64	13,00	11,32	11,83	329.584	
Tarjetas de Crédito	9,00	14,87	14,61	15,61	2.428.662	
Sobregiros	14,00	35,15	29,67	34,38	453.323	
Tasas activas Moneda Extranjera		Nominales			Efectivas	Monto
	Mínima	Máxima	Promedio	Promedio	Millones de Gs.	
Préstamo Comercial <= 1 año	1,20	17,01	6,91	7,10	8.494.932	
Préstamo Comercial > 1 año	5,25	16,85	8,72	8,91	12.731.587	
Préstamo Personal - consumo <= 90 días	7,74	8,00	7,96	8,19	1.409	
Préstamo Personal - consumo <= 180 días	5,50	16,10	7,91	8,13	4.952	
Préstamo Personal - consumo <= 1 año	3,50	16,71	7,30	7,36	85.701	
Préstamo Personal - consumo > 1 año	3,50	17,05	8,36	8,66	400.405	
Préstamo Personal - Microcreditos <= 1 año	5,00	16,96	13,84	14,28	8.656	
Préstamo Personal - Microcreditos > 1 año	8,60	16,72	14,33	14,87	10.139	
Préstamo Personal - vivienda <= 1 año	9,99	9,99	9,99	10,24	1.627	
Préstamo Personal - vivienda > 1 año	5,60	14,00	7,71	8,00	64.635	
Préstamo Personal - vivienda AFD > 1 año	9,00	9,00	9,00	9,38	233.683	
Préstamos Varios <= 1 año	s/m	s/m	s/m	s/m	s/m	
Préstamos Varios > 1 año	s/m	s/m	s/m	s/m	s/m	
Préstamos de Desarrollo <= 1 año	3,00	15,00	7,71	7,82	2.714.298	
Préstamos de Desarrollo > 1 año	5,00	15,50	8,81	8,84	4.085.809	
Préstamo Personal - Otros Depósitos AFD <= 1 año	s/m	s/m	s/m	s/m	s/m	
Préstamo Personal - Otros Depósitos AFD > 1 año	6,70	10,75	7,24	7,26	423.995	
Tarjetas de Crédito	s/m	s/m	s/m	s/m	s/m	
Sobregiros	3,70	15,85	11,73	12,48	269.647	
Tasas pasivas Moneda Nacional		Nominales			Efectivas	Monto
	Mínima	Máxima	Promedio	Promedio	Millones de Gs.	
Depósitos a la Vista	0,01	7,00	0,92	0,93	12.811.824	
Depositos a plazo <=90 días	3,50	3,60	3,55	3,55	55.000	
Depositos a plazo <= 180 días	1,00	4,10	3,56	3,57	872	
Depositos a plazo <=365 días	1,00	7,00	3,58	3,58	15.956	
Depositos a plazo > 365 días	2,50	11,25	7,24	7,33	283.861	
CDA hasta 180 días	0,25	6,00	3,87	3,92	227.357	
C.D.A. <= 365 días	1,50	10,00	6,04	6,10	403.029	
CDA > 365 días	3,50	11,00	8,05	8,22	15.359.683	
Titulos Valores emitidos <=90 días	s/m	s/m	s/m	s/m	s/m	
Titulos Valores emitidos <= 180 días	s/m	s/m	s/m	s/m	s/m	
Titulos Valores emitidos <= 365 días	s/m	s/m	s/m	s/m	10	
Titulos Valores emitidos > 365 días	s/m	s/m	s/m	s/m	50.000	
Otros Depósitos	s/m	s/m	s/m	s/m	148.022	
Tasas pasivas Moneda Extranjera		Nominales			Efectivas	Monto
	Mínima	Máxima	Promedio	Promedio	Millones de Gs.	
Depósitos a la Vista	0,01	3,00	0,15	0,15	12.330.387	
Depositos a plazo <=90 días	0,00	0,00	0,00	0,00	5.361	
Depositos a plazo <= 180 días	0,50	2,50	2,17	2,18	2.557	
Depositos a plazo <=365 días	0,50	0,50	0,50	0,50	6.943	
Depositos a plazo > 365 días	0,75	4,75	4,48	4,53	52.627	
CDA hasta 180 días	0,05	3,75	1,31	1,32	420.335	
C.D.A. <= 365 días	0,30	5,25	1,61	1,62	1.212.630	
CDA > 365 días	0,75	8,00	4,19	4,23	12.688.170	
Titulos Valores emitidos <=90 días	s/m	s/m	s/m	s/m	s/m	
Titulos Valores emitidos <= 180 días	s/m	s/m	s/m	s/m	s/m	
Titulos Valores emitidos <= 365 días	s/m	s/m	s/m	s/m	s/m	
Titulos Valores emitidos > 365 días	s/m	s/m	s/m	s/m	305.542	
Otros Depósitos	s/m	s/m	s/m	s/m	194.750	

Fuente: Datos proveídos por la Superintendencia de Bancos.

Cuadro N° 5
Tasas de interés efectivas bancarias - Tasas desglosadas por plazos
Promedio mensuales en porcentajes anuales
Julio 2017 - Cifras sujetas a revisión

	jun-16	jul-16	ago-16	sep-16	oct-16	nov-16	dic-16	ene-17	feb-17	mar-17	abr-17	may-17	jun-17	jul-17
Tasas activas														
Moneda Nacional														
Préstamo Comercial <= 1 año	13,27	13,43	13,37	13,16	12,24	12,16	12,48	12,81	12,89	13,02	12,25	11,94	12,21	11,84
Préstamo Comercial > 1 año	17,55	17,91	15,68	17,06	17,50	17,23	15,41	18,84	18,02	16,16	16,99	17,00	15,83	14,83
Préstamo Personal - consumo <= 90 días	20,01	16,19	17,58	19,67	13,83	17,70	20,05	18,92	19,35	20,32	17,77	14,98	19,20	15,87
Préstamo Personal - consumo <= 180 días	16,56	19,71	15,94	16,55	14,93	15,79	15,23	14,14	21,42	17,41	13,21	20,05	14,69	18,31
Préstamo Personal - consumo <= 1 año	33,98	33,23	33,89	34,18	32,79	33,81	33,38	34,40	33,22	32,26	31,53	31,28	30,41	31,42
Préstamo Personal - consumo > 1 año	30,61	28,81	29,11	29,88	30,38	30,56	29,80	31,37	30,77	29,70	30,29	30,11	30,19	30,38
Préstamo Personal - Microcreditos <= 1 año	32,59	34,43	32,48	32,64	31,65	34,43	35,52	34,91	32,32	33,50	31,64	33,81	33,62	32,04
Préstamo Personal - Microcreditos > 1 año	35,51	36,47	36,30	30,33	31,14	34,15	35,87	38,57	36,76	36,05	35,27	35,98	35,40	35,50
Préstamo Personal - vivienda <= 1 año	12,01	11,71	11,70	12,16	12,73	12,63	11,78	12,03	12,27	11,67	12,18	12,89	11,55	11,72
Préstamo Personal - vivienda > 1 año	17,11	16,20	17,74	16,86	17,34	16,56	15,53	17,80	17,33	17,59	16,84	14,48	15,95	17,00
Préstamo Personal - vivienda AFD <= 1 año	10,31	s/m	s/m	s/m	s/m	s/m	s/m	s/m	s/m	s/m	s/m	s/m	s/m	s/m
Préstamo Personal - vivienda AFD > 1 año	11,72	11,68	10,88	11,72	11,24	11,46	10,05	11,81	11,61	11,54	11,58	11,42	11,37	11,66
Préstamos Varios <= 1 año	s/m	s/m	s/m	s/m	s/m	s/m	s/m	s/m	s/m	s/m	s/m	s/m	s/m	s/m
Préstamos Varios > 1 año	s/m	s/m	s/m	s/m	s/m	s/m	s/m	s/m	s/m	s/m	s/m	s/m	s/m	s/m
Préstamos de Desarrollo <= 1 año	11,57	10,90	11,93	11,80	10,99	10,82	11,58	12,22	11,58	10,65	10,02	10,63	10,46	10,61
Préstamos de Desarrollo > 1 año	12,95	12,75	12,78	13,15	12,32	11,09	12,21	12,98	12,94	11,37	11,86	11,30	11,39	11,13
Préstamo Personal - Otros Depósitos AFD <= 1 año	s/m	s/m	s/m	s/m	s/m	s/m	s/m	s/m	s/m	s/m	s/m	s/m	s/m	13,49
Préstamo Personal - Otros Depósitos AFD > 1 año	11,00	10,99	11,65	12,31	10,83	10,90	10,33	11,63	11,41	11,13	10,99	11,08	11,64	11,83
Tarjetas de Crédito	19,70	18,95	18,50	17,97	17,86	17,60	17,24	17,24	16,35	17,57	16,60	16,28	15,47	15,61
Sobregiros	36,66	36,18	35,59	36,04	35,15	36,44	33,08	35,20	36,01	35,56	34,75	34,56	34,75	34,38
Tasas activas														
Moneda Extranjera														
Préstamo Comercial <= 1 año	8,38	7,97	8,09	7,56	7,64	7,69	7,97	7,78	6,58	7,69	6,74	7,25	7,19	7,10
Préstamo Comercial > 1 año	9,94	9,83	10,79	9,28	9,12	9,20	8,34	9,68	9,08	8,89	7,82	8,98	8,32	8,91
Préstamo Personal - consumo <= 90 días	11,03	5,97	9,49	7,32	11,08	12,47	9,23	5,70	s/m	6,63	10,64	4,50	4,06	8,19
Préstamo Personal - consumo <= 180 días	7,93	8,42	9,50	9,63	9,23	6,88	9,85	9,09	12,22	11,06	8,71	6,81	8,31	8,13
Préstamo Personal - consumo <= 1 año	10,36	8,70	8,28	8,93	7,73	8,18	8,90	8,29	8,07	9,00	8,22	6,35	4,97	7,36
Préstamo Personal - consumo > 1 año	11,12	12,32	11,74	10,75	12,03	11,48	10,49	11,23	11,96	11,69	11,38	12,73	12,01	8,66
Préstamo Personal - Microcreditos <= 1 año	13,54	12,85	14,82	14,10	11,12	11,28	11,53	12,22	11,36	12,97	15,01	13,42	14,02	14,28
Préstamo Personal - Microcreditos > 1 año	15,40	15,83	15,38	15,54	15,30	16,05	16,17	s/m	13,52	15,04	15,25	15,57	14,28	14,87
Préstamo Personal - vivienda <= 1 año	0,00	6,64	14,97	8,95	8,23	11,04	s/m	10,17	s/m	s/m	10,28	s/m	3,68	10,24
Préstamo Personal - vivienda > 1 año	11,39	8,45	9,85	10,09	9,94	9,14	10,31	9,90	8,07	8,30	9,42	9,13	9,06	8,00
Préstamo Personal - vivienda AFD > 1 año	9,35	9,40	9,57	9,00	s/m	9,00	9,00	11,00	9,00	s/m	10,00	s/m	9,38	
Préstamos Varios <= 1 año	s/m	s/m	s/m	s/m	s/m	s/m	s/m	s/m	s/m	s/m	s/m	s/m	s/m	s/m
Préstamos Varios > 1 año	s/m	s/m	s/m	s/m	s/m	s/m	s/m	s/m	s/m	s/m	s/m	s/m	s/m	s/m
Préstamos de Desarrollo <= 1 año	10,41	9,87	9,41	9,08	10,03	9,43	9,06	7,71	9,22	7,82	7,95	8,97	7,02	7,82
Préstamos de Desarrollo > 1 año	11,01	11,58	10,02	9,29	10,67	9,17	9,93	11,02	11,78	9,46	10,12	6,88	8,75	8,84
Préstamo Personal - Otros Depósitos AFD <= 1 año	s/m	s/m	s/m	s/m	s/m	s/m	s/m	s/m	s/m	s/m	s/m	s/m	s/m	s/m
Préstamo Personal - Otros Depósitos AFD > 1 año	7,85	8,67	8,67	9,05	9,31	6,87	6,75	8,84	7,62	7,44	7,98	7,45	7,31	7,26
Tarjetas de Crédito	s/m	s/m	s/m	s/m	s/m	s/m	s/m	s/m	s/m	s/m	s/m	s/m	s/m	s/m
Sobregiros	13,14	13,48	14,66	15,72	14,17	14,48	14,71	14,65	13,74	14,25	13,16	14,90	12,88	12,48
Tasas pasivas														
Moneda Nacional														
Depósitos a la Vista	1,03	1,08	0,97	1,05	1,04	1,11	1,11	1,22	1,16	0,93	0,94	1,03	0,97	0,93
<= 90 días	5,12	4,13	3,85	3,78	3,65	4,04	3,86	3,67	3,85	3,69	3,96	4,01	3,49	3,55
<= 180 días	s/m	3,03	3,03	3,03	3,03	3,55	3,56	4,09	4,13	3,60	3,49	3,56	3,52	3,57
<= 365 días	7,00	7,18	4,01	3,66	3,68	3,74	3,81	5,84	5,26	3,80	8,68	6,88	3,54	3,58
> 365 días	6,28	6,82	8,27	7,53	7,24	5,58	5,47	7,59	7,12	5,82	7,94	7,08	7,19	7,33
CDA hasta 180 días	5,19	5,24	4,82	4,31	4,36	3,69	4,67	4,86	4,11	3,89	4,43	4,16	4,31	3,92
C.D.A. <= 365 días	6,58	7,01	6,25	5,78	5,88	6,25	5,77	7,17	5,72	6,06	5,22	5,29	6,42	6,10
CDA > 365 días	10,21	9,88	9,41	9,54	9,40	9,41	8,75	9,23	8,94	9,13	8,55	8,71	8,35	8,22
<= 90 días	s/m	s/m	s/m	s/m	s/m	s/m	s/m	s/m	s/m	s/m	s/m	s/m	s/m	s/m
<= 180 días	s/m	s/m	s/m	s/m	s/m	s/m	s/m	s/m	s/m	s/m	s/m	s/m	s/m	s/m
<= 365 días	s/m	s/m	s/m	s/m	s/m	s/m	s/m	s/m	s/m	s/m	s/m	s/m	s/m	s/m
> 365 días	s/m	s/m	s/m	s/m	s/m	s/m	s/m	s/m	s/m	s/m	s/m	s/m	s/m	s/m
Otros Depósitos	s/m	s/m	s/m	s/m	s/m	s/m	s/m	s/m	s/m	s/m	s/m	s/m	s/m	s/m
Tasas pasivas														
Moneda Extranjera														
Depósitos a la Vista	0,27	0,19	0,20	0,20	0,19	0,18	0,16	0,17	0,19	0,17	0,17	0,17	0,15	0,15
<= 90 días	0,00	s/m	0,12	s/m	0,12	s/m	0,12	s/m	0,12	s/m	s/m	s/m	s/m	s/m
<= 180 días	0,70	0,93	1,09	0,79	1,09	1,09	1,09	2,27	1,08	1,09	1,08	1,09	1,09	2,18
<= 365 días	0,65	1,50	s/m	0,73	s/m	0,69	0,50	0,84	0,50	3,53	0,50	0,97	0,74	0,50
> 365 días	3,21	1,30	4,22	4,61	4,80	4,49	4,85	2,20	3,75	4,66	4,01	4,38	4,18	4,53
CDA hasta 180 días	1,50	1,42	1,17	0,89	1,21	0,70	0,97	1,51	2,25	0,75	0,61	0,89	0,40	1,32
CDA <= 365 días	3,39	3,02	2,41	1,74	1,58	3,28	3,15	1,73	2,42	2,37	2,64	2,59	2,57	1,62
CDA > 365 días	5,14	4,92	4,48	4,44	4,82	4,40	4,15	4,40	4,52	4,47	4,33	4,35	4,50	4,23
<= 90 días	s/m	s/m	s/m	s/m	s/m	s/m	s/m	s/m	s/m	s/m	s/m	s/m	s/m	s/m
<= 180 días	s/m	s/m	s/m	s/m	s/m	s/m	s/m	s/m	s/m	s/m	s/m	s/m	s/m	s/m
<= 365 días	s/m	s/m	s/m	s/m	s/m	s/m	s/m	s/m	s/m	s/m	s/m	s/m	s/m	s/m
> 365 días	s/m	s/m	s/m	s/m	s/m	s/m	s/m	s/m	s/m	s/m	s/m	s/m	s/m	s/m
Otros Depósitos	s/m	1,50	1,50	s/m	s/m	s/m	s/m	s/m	s/m	s/m	s/m	s/m	s/m	s/m

Cuadro N° 6
Tasas de interés de Empresas Financieras
En porcentajes anuales - Ponderación sobre saldos
Julio 2017 - Cifras sujetas a revisión

Tasas activas Moneda Nacional	Nominales Mínima Máxima Promedio ponderado	Efectivas Promedio ponderado	Monto Millones de Gs.
Préstamos			
Comerciales	5,87 38,59	17,69	488.480
De Desarrollo	15,91 18,80	16,83	43.067
Personales de Consumo	7,74 35,73	27,56	1.211.006
Personal - Vivienda	8,85 15,64	13,07	37.431
PROMEDIO PONDERADO	7,44 35,68	24,29	1.779.984
Tarjetas de Crédito	14,00 15,00	14,66	99.660
PROMEDIO PONDERADO GLOBAL	7,79 34,59	23,78	1.879.644

Tasas activas Moneda Extranjera	Nominales Mínima Máxima Promedio	Efectivas Promedio	Monto Millones de Gs.
Préstamos			
Comerciales	3,44 16,61	10,67	294.149
Desarrollo	s/m s/m	s/m	s/m
Personales de Consumo	5,15 15,89	12,21	381.395
Personal - Vivienda	s/m s/m	s/m	s/m
PROMEDIO PONDERADO	4,41 16,20	11,54	675.544

Tasas pasivas Moneda Nacional	Nominales Mínima Máxima Promedio	Efectivas Promedio	Monto Millones de Gs.
Depósitos a la Vista	0,10 3,00	0,46 0,46	305.696
Depósitos a Plazo	5,13 9,65	9,34 9,68	59.080
<= 90 días	3,25 5,00	3,35 3,39	1
<= 180 días	3,25 9,00	4,14 4,18	2.069
<= 365 días	3,25 6,50	3,73 3,79	1.448
> 365 días	5,25 9,76	9,68 10,04	55.561
Títulos Valores Emitidos	s/m s/m	s/m s/m	15.000
<= 90 días	s/m s/m	s/m s/m	s/m
<= 180 días	s/m s/m	s/m s/m	s/m
<= 365 días	s/m s/m	s/m s/m	s/m
> 365 días	s/m s/m	s/m s/m	15.000
Certificados de Depósitos de Ahorro	2,98 12,38	9,21 9,49	1.292.934
CDA hasta 180 días	2,00 5,00	2,08 2,10	3.556
CDA a más de 180 días	2,50 9,00	6,50 6,64	35.289
CDA a más de 365 días	3,00 12,50	9,31 9,59	1.254.088
PROMEDIO PONDERADO	2,53 10,56	7,60 7,83	1.672.710

Tasas pasivas Moneda Extranjera	Nominales Mínima Máxima Promedio	Efectivas Promedio	Monto Millones de Gs.
Depósitos a la Vista	0,02 1,20	0,51 0,52	121.354
Depósitos a Plazo	s/m s/m	s/m s/m	17.673
<= 90 días	s/m s/m	s/m s/m	0,0
<= 180 días	s/m s/m	s/m s/m	0,00
<= 365 días	s/m s/m	s/m s/m	2
> 365 días	s/m s/m	s/m s/m	17.672
Títulos Valores Emitidos	s/m s/m	s/m s/m	105.932
<= 90 días	s/m s/m	s/m s/m	0,00
<= 180 días	s/m s/m	s/m s/m	105.932
<= 365 días	s/m s/m	s/m s/m	0,00
> 365 días	s/m s/m	s/m s/m	0
Certificados de Depósitos de Ahorro	2,55 6,56	5,55 5,63	535.674
CDA a 180 días	2,50 2,50	2,50 2,52	16.777
CDA <= 365 días	3,00 4,00	3,53 3,56	53.638
CDA a más de 365 días	2,50 7,00	5,89 5,98	465.259
PROMEDIO PONDERADO	2,08 5,57	4,62 4,69	780.634

Fuente: Datos proveídos por la Superintendencia de Bancos.

¹¹ Los montos corresponden a los préstamos desembolsados y las captaciones en el mes.

Cuadro N° 7

Tasas de interés efectivas de Empresas Financieras

Promedio mensuales en porcentajes anuales - Ponderación sobre saldos

Julio 2017 - Cifras sujetas a revisión

Tasas activas Moneda Nacional													
	jul-16	ago-16	sep-16	oct-16	nov-16	dic-16	ene-17	feb-17	mar-17	abr-17	may-17	jun-17	jul-17
- Préstamos Comerciales	19,76	19,56	19,41	21,12	20,07	19,87	19,32	19,78	19,53	18,73	19,07	19,37	19,39
- Préstamos de Desarrollo	15,61	16,30	17,76	17,28	16,94	18,07	18,00	18,41	17,30	17,59	18,57	17,89	17,56
- Préstamos de Consumo	34,41	34,10	33,04	32,96	32,64	33,31	33,54	34,96	32,76	34,04	32,64	31,50	31,48
- Personales para la Vivienda	9,73	13,46	8,54	10,15	10,93	10,55	20,79	s/m	10,06	8,08	13,77	9,13	13,89
Tarjetas de Crédito	19,06	18,58	18,12	17,48	17,63	17,30	17,37	16,36	17,72	16,72	16,33	15,65	15,63
Tasas Pasivas Moneda Nacional													
	jul-16	ago-16	sep-16	oct-16	nov-16	dic-16	ene-17	feb-17	mar-17	abr-17	may-17	jun-17	jul-17
- Depósitos a la Vista	0,32	0,38	0,28	0,29	0,29	0,25	0,26	0,29	0,26	0,29	0,49	0,71	0,46
- Depósitos a Plazo	9,25	8,59	11,01	7,98	10,57	8,72	8,48	11,10	9,31	10,38	10,25	7,79	9,68
- Títulos Valores Emitidos	s/m	s/m	s/m	s/m	s/m	s/m	s/m	s/m	s/m	s/m	s/m	s/m	s/m
- C D A	10,80	10,76	10,73	10,82	11,09	10,80	8,60	10,42	10,41	9,50	10,10	9,76	9,49
Tasas Activas Moneda Extranjera													
	jul-16	ago-16	sep-16	oct-16	nov-16	dic-16	ene-17	feb-17	mar-17	abr-17	may-17	jun-17	jul-17
- Préstamos Comerciales	12,38	12,32	12,59	12,75	12,66	12,30	12,04	12,42	11,58	12,15	11,88	12,14	11,14
- Préstamos de Desarrollo	s/m	s/m	s/m	s/m	s/m	s/m	s/m	s/m	s/m	s/m	s/m	s/m	s/m
- Personales de Consumo	13,46	13,18	13,05	13,09	13,07	12,67	12,71	12,88	12,39	12,01	12,56	12,41	12,56
- Personal - Vivienda	s/m	s/m	s/m	s/m	s/m	s/m	12,35	s/m	s/m	s/m	s/m	s/m	s/m
Tasas Pasivas Moneda Extranjera													
	jul-16	ago-16	sep-16	oct-16	nov-16	dic-16	ene-17	feb-17	mar-17	abr-17	may-17	jun-17	jul-17
- Depósitos a la Vista	0,19	0,20	0,35	0,40	0,29	0,35	0,40	0,28	0,70	0,33	0,83	0,50	0,52
- Depósitos a Plazo	s/m	1,99	s/m	s/m	s/m	s/m	5,12	0,50	s/m	s/m	0,50	s/m	s/m
- Títulos Valores Emitidos	s/m	s/m	s/m	s/m	s/m	s/m	s/m	s/m	s/m	s/m	s/m	s/m	s/m
- C D A	5,07	6,08	5,41	5,39	5,74	6,07	3,91	5,37	5,69	5,16	5,24	5,62	5,63

Fuente: Datos provistos por la Superintendencia de Bancos.

¹⁾ Incluye Préstamos Personales.

Cuadro N° 8
Tasas de interés de empresas financieras - Tasas desglosadas por plazos
En porcentajes anuales
Julio 2017 - Cifras sujetas a revisión

Tasas activas Moneda Nacional	Nominales			Efectivas Promedio	Monto I/ Millones de Gs.
	Mínima	Máxima	Promedio		
Préstamo Comercial <= 1 año	4,10	16,41	16,05	17,50	347.449
Préstamo Comercial > 1 año	8,00	36,89	21,74	24,04	141.031
Préstamo Personal - consumo <= 90 días	22,00	34,65	24,40	27,37	9
Préstamo Personal - consumo <= 180 días	20,00	35,09	25,49	28,84	830
Préstamo Personal - consumo <= 1 año	7,00	35,26	22,96	25,78	292.823
Préstamo Personal - consumo > 1 año	6,00	35,17	28,18	32,50	660.289
Préstamo Personal - Microcréditos <= 1 año	11,15	39,21	31,40	34,96	90.941
Préstamo Personal - Microcréditos > 1 año	14,00	36,88	31,10	35,57	166.114
Préstamo Personal - vivienda <= 1 año	20,00	29,41	22,62	24,05	984
Préstamo Personal - vivienda > 1 año	s/m	s/m	s/m	s/m	1.315
Préstamo Personal - vivienda AFD <= 1 año	s/m	s/m	s/m	s/m	s/m
Préstamo Personal - vivienda AFD > 1 año	8,54	15,25	12,80	13,61	35.132
Préstamos Varios <= 1 año	s/m	s/m	s/m	s/m	s/m
Préstamos Varios > 1 año	s/m	s/m	s/m	s/m	s/m
Préstamos de Desarrollo <= 1 año	16,00	19,00	17,07	17,86	16.545
Préstamos de Desarrollo > 1 año	16,00	19,00	16,91	17,57	23.358
Préstamo Personal - Otros Depósitos AFD <= 1 año	s/m	s/m	s/m	s/m	s/m
Préstamo Personal - Otros Depósitos AFD > 1 año	14,70	16,18	14,89	15,90	3.111
Tarjetas de Crédito	14,00	15,00	14,66	15,63	99.660
Sobregiros	s/m	s/m	s/m	s/m	s/m
Tasas activas Moneda Extranjera	Nominales			Efectivas Promedio	Monto Millones de Gs.
	Mínima	Máxima	Promedio		
Préstamo Comercial <= 1 año	3,00	16,74	10,67	11,18	176.042
Préstamo Comercial > 1 año	4,10	16,41	10,68	11,09	118.107
Préstamo Personal - consumo <= 90 días	0,00	0,00	0,00	0,00	0
Préstamo Personal - consumo <= 180 días	11,00	11,00	11,00	11,57	40
Préstamo Personal - consumo <= 1 año	1,36	15,88	11,61	12,08	174.546
Préstamo Personal - consumo > 1 año	7,32	15,88	12,27	12,40	153.747
Préstamo Personal - Microcréditos <= 1 año	11,11	16,17	13,49	14,11	15.031
Préstamo Personal - Microcréditos > 1 año	11,44	15,87	14,20	14,82	38.032
Préstamo Personal - vivienda <= 1 año	s/m	s/m	s/m	s/m	s/m
Préstamo Personal - vivienda > 1 año	s/m	s/m	s/m	s/m	s/m
Préstamo Personal - vivienda AFD > 1 año	s/m	s/m	s/m	s/m	s/m
Préstamo Personal - vivienda AFD > 1 año	s/m	s/m	s/m	s/m	s/m
Préstamos Varios <= 1 año	s/m	s/m	s/m	s/m	s/m
Préstamos Varios > 1 año	s/m	s/m	s/m	s/m	s/m
Préstamos de Desarrollo <= 1 año	s/m	s/m	s/m	s/m	s/m
Préstamos de Desarrollo > 1 año	s/m	s/m	s/m	s/m	s/m
Préstamo Personal - Otros Depósitos AFD <= 1 año	s/m	s/m	s/m	s/m	s/m
Préstamo Personal - Otros Depósitos AFD > 1 año	s/m	s/m	s/m	s/m	s/m
Tarjetas de Crédito	s/m	s/m	s/m	s/m	s/m
Sobregiros	s/m	s/m	s/m	s/m	s/m
Tasas pasivas Moneda Nacional	Nominales			Efectivas Promedio	Monto Millones de Gs.
	Mínima	Máxima	Promedio		
Depósitos a la Vista	0,10	3,00	0,46	0,46	305.696
Depósitos a Plazo <= 90 días	3,25	5,00	3,35	3,39	1
Depósitos a Plazo <= 180 días	3,25	9,00	4,14	4,18	2.069
Depósitos a Plazo <= 365 días	3,25	6,50	3,73	3,79	1.448
Depósitos a Plazo > 365 días	5,25	9,76	9,68	10,04	55.561
CDA hasta 180 días	2,00	5,00	2,08	2,10	3.556
C.D.A. <= 365 días	2,50	9,00	6,50	6,64	35.289
CDA > 365 días	3,00	12,50	9,31	9,59	1.254.088
Titulos Valores Emitidos <= 90 días	s/m	s/m	s/m	s/m	s/m
Titulos Valores Emitidos <= 180 días	s/m	s/m	s/m	s/m	s/m
Titulos Valores Emitidos <= 365 días	s/m	s/m	s/m	s/m	s/m
Titulos Valores Emitidos > 365 días	s/m	s/m	s/m	s/m	15.000
Otros Depósitos	s/m	s/m	s/m	s/m	s/m
Tasas pasivas Moneda Extranjera	Nominales			Efectivas	Monto Millones de Gs.
	Mínima	Máxima	Promedio		
Depósitos a la Vista	0,02	1,20	0,51	0,52	121.354
Depósitos a Plazo <= 90 días	s/m	s/m	s/m	s/m	s/m
Depósitos a Plazo <= 180 días	s/m	s/m	s/m	s/m	s/m
Depósitos a Plazo <= 365 días	s/m	s/m	s/m	s/m	2
Depósitos a Plazo > 365 días	s/m	s/m	s/m	s/m	17.672
CDA hasta 180 días	2,50	2,50	2,50	2,52	16.777
CDA <= 365 días	3,00	4,00	3,53	3,56	53.638
CDA > 365 días	2,50	7,00	5,89	5,98	465.259
Titulos Valores Emitidos <= 90 días	s/m	s/m	s/m	s/m	s/m
Titulos Valores Emitidos <= 180 días	s/m	s/m	s/m	s/m	105.932
Titulos Valores Emitidos <= 365 días	s/m	s/m	s/m	s/m	s/m
Titulos Valores Emitidos > 365 días	s/m	s/m	s/m	s/m	s/m
Otros Depósitos	s/m	s/m	s/m	s/m	s/m

Cuadro N° 9

Tasas de interés de Empresas Financieras - Modelos con tasas desglosadas

Promedio mensuales en porcentajes anuales

Julio 2017 - Cifras sujetas a revisión

Tasas activas	jul-16	ago-16	sep-16	oct-16	nov-16	dic-16	ene-17	feb-17	mar-17	abr-17	may-17	jun-17	jul-17
Moneda Nacional													
Préstamo Comercial <= 1 año	18,79	18,60	18,52	19,24	18,06	18,59	16,88	17,63	17,55	17,67	16,77	17,45	17,50
Préstamo Comercial > 1 año	22,59	22,61	22,37	26,96	26,67	23,79	26,68	25,76	25,28	21,25	25,47	24,27	24,04
Préstamo Personal - consumo <= 90 días	42,52	s/m	26,95	20,75	26,99	27,97	19,70	18,54	23,36	25,81	27,93	26,26	27,37
Préstamo Personal - consumo <= 180 días	34,00	40,64	29,30	32,73	26,33	33,88	34,42	34,86	30,83	31,46	30,16	19,73	28,84
Préstamo Personal - consumo <= 1 año	29,20	27,59	27,20	28,89	26,73	27,61	28,19	30,85	27,82	29,43	26,64	24,23	25,78
Préstamo Personal - consumo > 1 año	35,26	35,61	35,48	34,25	34,34	34,13	34,55	36,07	33,41	35,08	33,85	32,89	32,50
Préstamo Personal - Microcréditos <= 1 año	36,11	35,99	35,92	35,67	35,62	35,65	35,23	35,74	34,88	35,57	35,56	35,58	34,96
Préstamo Personal - Microcréditos > 1 año	36,99	36,29	31,18	32,55	34,10	36,32	36,23	36,27	36,22	36,57	36,04	36,20	35,57
Préstamo Personal - vivienda <= 1 año	22,83	s/m	s/m	s/m	39,31	40,01	39,39	s/m	21,60	22,00	23,57	28,07	24,05
Préstamo Personal - vivienda > 1 año	8,28	16,70	8,54	7,76	9,54	7,76	39,75	s/m	s/m	s/m	s/m	s/m	s/m
Préstamo Personal - vivienda AFD <= 1 año	s/m	s/m	s/m	s/m	s/m	s/m	s/m	s/m	s/m	s/m	s/m	s/m	s/m
Préstamo Personal - vivienda AFD > 1 año	10,47	11,57	s/m	11,57	11,57	11,57	12,61	s/m	10,01	7,76	13,39	8,64	13,61
Préstamos Varios <= 1 año	s/m	s/m	s/m	s/m	s/m	s/m	s/m	s/m	s/m	s/m	s/m	s/m	s/m
Préstamos Varios > 1 año	s/m	s/m	s/m	s/m	s/m	s/m	s/m	s/m	s/m	s/m	s/m	s/m	s/m
Préstamos de Desarrollo <= 1 año	17,22	17,17	18,46	17,34	17,54	18,06	17,94	18,73	18,31	17,59	19,91	17,35	17,86
Préstamos de Desarrollo > 1 año	14,82	16,09	17,33	s/m	16,63	18,21	s/m	s/m	16,65	18,44	18,30	18,44	17,57
Préstamo Personal - Otros Depósitos AFD <= 1 año	s/m	s/m	s/m	s/m	s/m	s/m	s/m	s/m	s/m	s/m	s/m	s/m	s/m
Préstamo Personal - Otros Depósitos AFD > 1 año	s/m	s/m	16,15	16,62	15,05	16,33	18,44	15,84	16,14	8,49	12,05	16,49	15,90
Tarjetas de Crédito	19,06	18,58	18,12	17,48	17,63	17,30	17,37	16,36	17,72	16,72	16,33	15,65	15,63
Sobregiros	s/m	s/m	s/m	s/m	s/m	s/m	s/m	s/m	s/m	s/m	s/m	s/m	s/m
Tasas activas													
Moneda Extranjera													
Préstamo Comercial <= 1 año	13,12	12,00	12,74	12,93	12,45	12,52	12,28	11,82	11,40	11,95	12,65	11,80	11,18
Préstamo Comercial > 1 año	11,31	12,88	12,33	12,45	13,00	11,93	11,62	13,46	11,94	12,48	10,79	12,64	11,09
Préstamo Personal - consumo <= 90 días	s/m	s/m	s/m	s/m	s/m	s/m	s/m	s/m	12,79	s/m	s/m	s/m	s/m
Préstamo Personal - consumo <= 180 días	s/m	s/m	s/m	s/m	13,80	s/m	s/m	s/m	13,15	14,59	s/m	s/m	11,57
Préstamo Personal - consumo <= 1 año	13,47	12,19	12,92	12,86	13,57	12,22	11,81	12,59	11,75	9,66	11,62	12,27	12,08
Préstamo Personal - consumo > 1 año	12,80	13,33	12,39	12,56	12,09	12,01	12,57	11,97	12,01	13,34	12,84	11,69	12,40
Préstamo Personal - Microcréditos <= 1 año	15,06	14,97	15,22	15,25	15,16	15,29	15,57	14,56	13,99	14,56	14,51	14,76	14,11
Préstamo Personal - Microcréditos > 1 año	14,70	15,01	14,76	14,79	14,09	14,50	14,42	15,43	14,82	14,70	14,48	14,87	14,82
Préstamo Personal - vivienda <= 1 año	s/m	s/m	s/m	s/m	s/m	s/m	s/m	s/m	s/m	s/m	s/m	s/m	s/m
Préstamo Personal - vivienda > 1 año	s/m	s/m	s/m	s/m	s/m	s/m	s/m	s/m	s/m	s/m	s/m	s/m	s/m
Préstamo Personal - vivienda AFD <= 1 año	s/m	s/m	s/m	s/m	s/m	s/m	s/m	s/m	s/m	s/m	s/m	s/m	s/m
Préstamo Personal - vivienda AFD > 1 año	s/m	s/m	s/m	s/m	s/m	s/m	s/m	s/m	s/m	s/m	s/m	s/m	s/m
Préstamos Varios <= 1 año	s/m	s/m	s/m	s/m	s/m	s/m	s/m	s/m	s/m	s/m	s/m	s/m	s/m
Préstamos Varios > 1 año	s/m	s/m	s/m	s/m	s/m	s/m	s/m	s/m	s/m	s/m	s/m	s/m	s/m
Préstamos de Desarrollo <= 1 año	s/m	s/m	s/m	s/m	s/m	s/m	s/m	s/m	s/m	s/m	s/m	s/m	s/m
Préstamos de Desarrollo > 1 año	s/m	s/m	s/m	s/m	s/m	s/m	s/m	s/m	s/m	s/m	s/m	s/m	s/m
Préstamo Personal - Otros Depósitos AFD <= 1 año	s/m	s/m	s/m	s/m	s/m	s/m	s/m	s/m	s/m	s/m	s/m	s/m	s/m
Préstamo Personal - Otros Depósitos AFD > 1 año	s/m	s/m	s/m	s/m	s/m	s/m	s/m	s/m	s/m	s/m	s/m	s/m	s/m
Tarjetas de Crédito	s/m	s/m	s/m	s/m	s/m	s/m	s/m	s/m	s/m	s/m	s/m	s/m	s/m
Sobregiros	s/m	s/m	s/m	s/m	s/m	s/m	s/m	s/m	s/m	s/m	s/m	s/m	s/m
Tasas pasivas													
Moneda Nacional													
Depósitos a la Vista	0,32	0,38	0,28	0,29	0,29	0,25	0,26	0,29	0,26	0,29	0,49	0,71	0,46
Depósitos a Plazo <= 90 días	3,30	3,30	3,30	3,30	3,30	3,30	3,30	3,30	3,30	3,30	3,30	s/m	3,39
Depósitos a Plazo <= 180 días	3,73	4,29	4,08	4,88	4,68	5,44	5,73	4,89	4,47	5,28	5,01	5,19	4,18
Depósitos a Plazo <= 365 días	3,69	4,07	3,82	4,53	3,80	3,84	4,25	3,93	5,79	3,85	5,94	3,66	3,79
Depósitos a Plazo > 365 días	9,37	8,70	11,20	8,00	10,61	8,75	8,50	11,13	9,35	10,45	10,34	7,96	10,04
CDA hasta 180 días	6,03	4,38	5,54	4,14	3,67	4,12	3,73	5,24	2,96	3,93	3,68	2,91	2,10
C.D.A. <= 365 días	8,31	6,21	7,07	6,50	9,02	5,19	6,95	6,26	5,93	6,04	6,81	4,04	6,64
CDA > 365 días	10,86	10,87	10,84	10,98	11,21	11,01	8,69	10,55	10,53	9,58	10,19	9,96	9,59
Titulos Valores Emitidos <= 90 días	s/m	s/m	s/m	s/m	s/m	s/m	s/m	s/m	s/m	s/m	s/m	s/m	s/m
Titulos Valores Emitidos <= 180 días	s/m	s/m	s/m	s/m	s/m	s/m	s/m	s/m	s/m	s/m	s/m	s/m	s/m
Titulos Valores Emitidos <= 365 días	s/m	s/m	s/m	s/m	s/m	s/m	s/m	s/m	s/m	s/m	s/m	s/m	s/m
Titulos Valores Emitidos > 365 días	s/m	s/m	s/m	s/m	s/m	s/m	s/m	s/m	s/m	s/m	s/m	s/m	s/m
Otros Depósitos	s/m	s/m	s/m	s/m	s/m	s/m	s/m	s/m	s/m	s/m	s/m	s/m	s/m
Tasas pasivas													
Moneda Extranjera													
Depósitos a la Vista	0,19	0,20	0,35	0,40	0,29	0,35	0,40	0,28	0,70	0,33	0,83	0,50	0,52
Depósitos a Plazo <= 90 días	s/m	2,02	s/m	s/m	s/m	s/m	s/m	0,50	s/m	s/m	s/m	s/m	s/m
Depósitos a Plazo <= 180 días	s/m	1,76	s/m	s/m	s/m	s/m	s/m	s/m	s/m	s/m	s/m	s/m	s/m
Depósitos a Plazo <= 365 días	s/m	s/m	s/m	s/m	s/m	s/m	s/m	s/m	s/m	s/m	0,50	0,50	s/m
Depósitos a Plazo > 365 días	s/m	s/m	s/m	s/m	s/m	s/m	5,12	s/m	s/m	s/m	s/m	s/m	s/m
CDA hasta 180 días	3,63	2,14	2,72	3,09	1,17	3,60	2,44	1,24	3,27	2,35	2,51	3,32	2,52
CDA <= 365 días	4,12	3,68	2,57	3,44	4,01	4,10	1,77	2,72	3,84	3,44	3,96	3,05	3,56
CDA > 365 días	5,18	6,37	5,71	5,63	6,04	6,39	4,20	5,80	6,00	5,51	5,46	5,95	5,98
Titulos Valores Emitidos <= 90 días	s/m	s/m	s/m	s/m	s/m	s/m	s/m	s/m	s/m	s/m	s/m	s/m	s/m
Titulos Valores Emitidos <= 180 días	s/m	s/m	s/m	s/m	s/m	s/m	s/m	s/m	s/m	s/m	s/m	s/m	s/m
Titulos Valores Emitidos <= 365 días	s/m	s/m	s/m	s/m	s/m	s/m	s/m	s/m	s/m	s/m	s/m	s/m	s/m
Titulos Valores Emitidos > 365 días	s/m	s/m	s/m	s/m	s/m	s/m	s/m	s/m	s/m	s/m	s/m	s/m	s/m
Otros Depósitos	s/m	s/m	s/m	s/m	s/m	s/m	s/m	s/m	s/m	s/m	s/m	s/m	s/m

Cuadro N° 10
Tasas nominales de interés del sistema financiero
Promedio mensuales en porcentajes anuales
Tasas Activas: Operaciones de Préstamos
Julio 2017 - Cifras sujetas a revisión

	jul-16	ago-16	sep-16	oct-16	nov-16	dic-16	ene-17	feb-17	mar-17	abr-17	may-17	jun-17	jul-17
BANCOS PRIVADOS													
- Desarrollo	11,61	12,10	12,29	11,40	10,76	11,57	12,38	11,99	10,92	11,01	10,82	10,93	10,82
- Comercial	14,78	13,72	14,33	14,21	13,99	13,26	15,08	14,75	13,88	14,07	13,94	13,35	12,70
- Interbancario (Call Money)	8,10	s/m	s/m	s/m	s/m	s/m	s/m	s/m	s/m	s/m	s/m	s/m	s/m
- Certificado de Call Interfinanciero													
- Desarrollo ME	10,61	9,59	9,08	10,21	9,02	9,26	9,57	10,37	8,61	9,08	7,67	7,90	8,30
- Comercial ME	8,83	9,49	8,36	8,28	8,33	7,98	8,68	7,87	8,21	7,22	8,14	7,69	8,00
BANCO NACIONAL DE FOMENTO													
- Desarrollo	7,78 - 11,11	9,9 - 10,73	9,22 - 11,16	9,64 - 11,16	9,56 - 9,97	8,33 - 10,03	9,25 - 11,12	9,01 - 10,92	8,46 - 9,38	7,46 - 10,03	8,77 - 9,28	8,41 - 9,79	8,72 - 10,04
- Comercial	13,30 - 14,00	11,55 - 13,97	13,32 - 14,00	12,5 - 14,00	12,58 - 14,01	10,86 - 12,06	10,63 - 12,22	10,23 - 11,55	9,25 - 10,01	9,75 - 10,85	9,96 - 10,29	9,73 - 9,84	10,38 - 10,72
OTRAS INSTITUCIONES													
Sociedades de Ahorro y Préstamo													
Fondo Ganadero	13 - 19	14 - 19	15 - 19	15 - 19	16 - 19	15 - 19	14 - 19	14 - 19	14 - 19	14 - 19	14 - 19	14 - 19	14 - 19
Empresas Financieras	26,35	26,07	25,15	25,51	25,07	25,15	25,31	26,19	24,59	25,21	24,32	23,69	23,78
Caja de Jubilaciones Bancaria	9 - 10	10 - 14	10 - 14	9 - 13	9 - 13	9 - 13	9 - 13	9 - 13	9 - 13	8 - 10	8 - 10	8 - 10	9 - 13

Fuente: Superintendencia de Bancos, GONA, Fondo Ganadero, Caja de Jub. de Emp. Bancarios y CAH.
n.d.: no disponible

Cuadro N° 11
 Tasas nominales de interés del sistema financiero
 Promedio mensuales en porcentajes anuales
 Tasas Pasivas: Depósitos y Otras Obligaciones
 Julio 2017 - Cifras sujetas a revisión

	jul-16	ago-16	sep-16	oct-16	nov-16	dic-16	ene-17	feb-17	mar-17	abr-17	may-17	jun-17	jul-17
BANCO CENTRAL DEL PARAGUAY													
Letras de Regulación Monetaria *	6,45	6,47	6,45	6,61	6,63	6,36	6,39	6,46	6,40	6,38	6,24	6,16	6,08
Call Money Pasivo	s/m	s/m	s/m	s/m	s/m	s/m	s/m	s/m	s/m	s/m	s/m	s/m	s/m
BANCOS													
DEPOSITOS EN MONEDA NACIONAL													
Depósitos a la Vista	1,07	0,96	1,04	1,03	1,10	1,09	1,20	1,14	0,92	0,94	1,02	0,96	0,92
Depósitos a Plazo Fijo													
<= 90 días	4,11	3,83	3,77	3,64	4,02	3,84	3,66	3,84	3,68	3,96	4,01	3,49	3,55
<= 180 días	3,00	3,00	3,00	3,00	3,54	3,56	4,03	4,08	3,59	3,49	3,56	3,52	3,56
<= 365 días	7,00	4,00	3,64	3,66	3,74	3,80	5,84	5,20	3,79	8,50	6,72	3,53	3,58
> 365 días	6,71	8,04	7,38	7,09	5,57	5,46	7,41	6,98	5,82	7,77	6,94	7,07	7,24
Certificados de Dep. de Ahorro													
<= 180 días	5,13	4,75	4,24	4,28	3,64	4,61	4,78	4,04	3,84	4,36	4,11	4,27	3,87
<= 365 días	6,86	6,13	5,69	5,80	6,14	5,69	7,13	5,63	5,98	5,16	5,22	6,31	6,04
> 365 días	9,59	9,17	9,30	9,13	9,15	8,55	9,00	8,77	8,93	8,39	8,52	8,18	8,05
Titulos Valores Emitidos													
<= 90 días	s/m	s/m	s/m	s/m	s/m	s/m	s/m	s/m	s/m	s/m	s/m	s/m	s/m
<= 180 días	s/m	s/m	s/m	s/m	s/m	s/m	s/m	s/m	s/m	s/m	s/m	s/m	s/m
<= 365 días	s/m	s/m	s/m	s/m	s/m	s/m	s/m	s/m	s/m	s/m	s/m	s/m	s/m
> 365 días	s/m	s/m	s/m	s/m	s/m	s/m	s/m	s/m	s/m	s/m	s/m	s/m	s/m
DEPOSITOS EN MONEDA EXTRANJERA													
- Depósitos a la vista	0,19	0,20	0,20	0,19	0,18	0,16	0,17	0,19	0,17	0,17	0,17	0,15	0,15
- Depósitos a plazo	1,29	3,44	3,89	4,05	3,91	3,91	2,06	2,97	4,25	3,24	3,60	3,52	3,94
- CDA	4,57	4,14	4,02	4,34	4,12	3,93	4,03	4,24	4,15	4,03	4,08	4,18	3,89
EMPRESAS FINANCIERAS													
DEPOSITOS EN MONEDA NACIONAL													
- Depósitos a la Vista	0,32	0,38	0,28	0,29	0,29	0,25	0,26	0,29	0,26	0,29	0,49	0,71	0,46
- Depósitos a Plazo	8,87	8,33	10,57	7,98	10,15	8,72	8,48	10,62	9,01	10,00	9,87	7,76	9,34
- Títulos Valores Emitidos	s/m	s/m	s/m	s/m	s/m	s/m	s/m	s/m	s/m	s/m	s/m	s/m	s/m
- CDA	10,45	10,45	10,43	10,49	10,70	10,45	8,34	10,11	10,10	9,26	9,85	9,52	9,21
EMPRESAS FINANCIERAS													
DEPOSITOS EN MONEDA EXTRANJERA													
- Depósitos a la Vista	0,19	0,20	0,35	0,40	0,29	0,35	0,40	0,28	0,69	0,33	0,82	0,50	0,51
- Depósitos a Plazo	s/m	1,97	s/m	s/m	s/m	s/m	5,00	0,50	s/m	s/m	0,50	s/m	s/m
- Títulos Valores Emitidos	s/m	s/m	s/m	s/m	s/m	s/m	s/m	s/m	s/m	s/m	s/m	s/m	s/m
- CDA	5,03	5,97	5,33	5,31	5,64	5,95	3,83	5,29	5,57	5,08	5,19	5,54	5,55

Fuente: Superintendencia de Bancos y DOMA.

* Rendimiento Promedio Ponderado.