



# INDICADORES FINANCIEROS

AGOSTO  
2017

REPUBLICA DEL PARAGUAY



**MOKOIPA SU GUARANI**

BCP © Derechos Reservados 2017

**Banco Central del Paraguay**  
Federación Rusa y Augusto Roa Bastos  
[www.bcp.gov.py](http://www.bcp.gov.py) - [webmaster@bcp.gov.py](mailto:webmaster@bcp.gov.py)  
Asunción - Paraguay



## Resumen Ejecutivo

En el mes de agosto de 2017, el promedio ponderado de la tasa de interés activa en moneda nacional (MN) del sistema bancario (que incluye sobregiros y tarjetas de créditos) fue de 15,76%, mientras que el promedio ponderado de la tasa pasiva en moneda nacional fue de 4,54%.

Asimismo, el promedio ponderado de la tasa de interés activa en moneda extranjera (ME) del sistema bancario fue de 8,29% y el promedio ponderado de la tasa pasiva en moneda extranjera (ME) fue de 2,09%.

En las empresas financieras el promedio ponderado de la tasa activa en MN fue de 25,25% y el promedio ponderado de la tasa pasiva fue de 7,65%.

Por su parte, el promedio ponderado de la tasa activa para las operaciones con ME de las empresas financieras fue de 11,64%, mientras que el promedio ponderado de la tasa pasiva en moneda extranjera (ME) fue de 4,39% en el mes de referencia.

Con respecto a la tasa de política monetaria (TPM) del Banco Central del Paraguay (BCP), el Comité de Operaciones de Mercado Abierto (CEOMA), en la última reunión de setiembre de 2017, decidió, por unanimidad, mantener la tasa de interés de política monetaria en 5,25% anual.

El CEOMA señala que en el ámbito internacional, continúa la gradual recuperación de las principales economías avanzadas, al tiempo que persiste la incertidumbre en torno al ritmo de ajuste de sus condiciones monetarias. En el ámbito regional, la economía brasileña ha mostrado cierta mejora, aunque cabría observar si esta tendencia se consolida en los próximos meses.

En el contexto doméstico, las distintas medidas de tendencia de la inflación mantienen una evolución consistente con la convergencia de la inflación a la meta y las expectativas siguen ancladas al objetivo inflacionario de mediano plazo. Por su parte, se sigue observando cierta moderación en el ritmo de expansión de la actividad económica.

En este contexto, el Comité considera que no amerita un estímulo monetario adicional a la economía, por el momento. No obstante, seguirá monitoreando la evolución de las variables macroeconómicas internas y externas y utilizará sus instrumentos con flexibilidad, a fin de garantizar la convergencia de la inflación proyectada a la meta de 4% anual en el horizonte relevante de proyección.

El Comité de Mercado Abierto de la Reserva Federal (FED) de EE.UU., en su reunión del mes de septiembre mantuvo la tasa de interés de fondos federales en el rango de 1,00% a 1,25%. La FED ha comunicado que empezaría en octubre a recortar su balance a un ritmo de 6.000 millones de dólares mensuales. Este importe se irá incrementando en tramos de 6.000 millones de dólares cada tres meses durante un año hasta que la cantidad total alcance los 30.000 millones de dólares. Los topes para la deuda respaldada por hipotecas (MBS) serán de 4.000 millones de dólares y se irán incrementado en esa cantidad cada tres meses durante un año, hasta que el monto sume 20.000 millones de dólares por mes.

El Consejo de Gobierno del Banco Central Europeo (BCE), en su última reunión de setiembre de 2017, sigue manteniendo la tasa de interés rectora en su mínimo histórico del cero por ciento.

El Consejo de Gobierno ha asegurado que espera que su tipo de interés de referencia se mantenga en el nivel actual durante un periodo prolongado de tiempo que irá más allá del horizonte del programa de recompra de activos. Igualmente, ha detallado en un comunicado que va a mantener el ritmo mensual de compras netas de activos en los 60.000 millones de euros hasta finales del mes de diciembre o más allá, en caso de que sea necesario.

El Comité de Política Monetaria (COPOM) del Banco Central de Brasil, redujo en setiembre de 2017 su tasa de interés referencial en 100 p.b. para ubicarlo en 8,25%. El COPOM menciona que la inflación se ha mantenido en niveles muy favorables, permitiendo a las autoridades mantener las tasas de interés por debajo de su nivel estructural para estimular la economía.



## Tasa de Interés Bancarias Efectivas

### Tasa de Interés Activa en Moneda Nacional (MN)

En el mes de agosto de 2017, la tasa de interés<sup>1</sup> promedio ponderado para las operaciones activas en MN de los bancos fue de 15,76%, inferior en 1,69 p.p. a la tasa verificada en igual mes del año anterior.

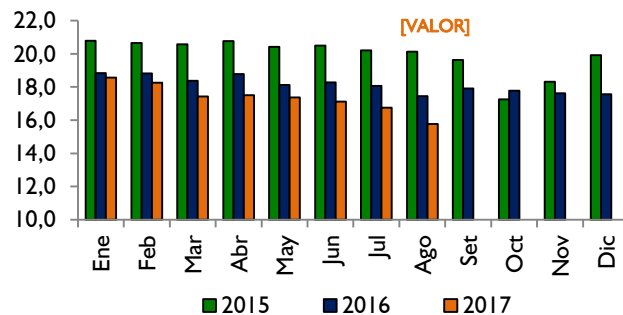
Tabla N° 1 Tasa de Interés Activa en MN

|                 | Comerciales | Desarrollo | Consumo | Vivienda | Sobregiros | Tarjetas de Créditos | Promedio Ponderado |
|-----------------|-------------|------------|---------|----------|------------|----------------------|--------------------|
| ago-16          | 14,66       | 12,30      | 29,60   | 13,32    | 35,59      | 18,50                | 17,45              |
| jul-17          | 13,59       | 11,02      | 30,55   | 13,43    | 34,38      | 15,61                | 16,76              |
| ago-17          | 12,32       | 10,27      | 30,14   | 11,79    | 33,91      | 15,24                | 15,76              |
| Var. Mensual    | -1,27       | -0,75      | -0,41   | -1,65    | -0,47      | -0,37                | -1,00              |
| Var. Interanual | -2,35       | -2,03      | 0,54    | -1,53    | -1,68      | -3,26                | -1,69              |

Fuente: Superintendencia de Bancos

En términos sectoriales, se observaron disminuciones mensuales en todas las tasas, así, se redujeron las tasas para Préstamos Comerciales (1,27 p.p.), para Préstamos Desarrollo (0,75 p.p.), para Préstamos Personales de Consumo (0,41 p.p.), para Préstamos para la Vivienda (1,65 p.p.), para Sobregiros (0,47 p.p.) y para Préstamos de Tarjetas de Crédito (0,37 p.p.).

Gráfico N° 1 Tasa de Interés Activa en MN Promedio Ponderado



Fuente: Superintendencia de Bancos

<sup>1</sup> Todas las tasas mencionadas en el presente informe son tasas anuales promedios ponderados, calculados conforme a los reportes mensuales de la Superintendencia de Bancos. Datos sujetos a revisión.

### Tasa de Interés Pasiva en Moneda Nacional

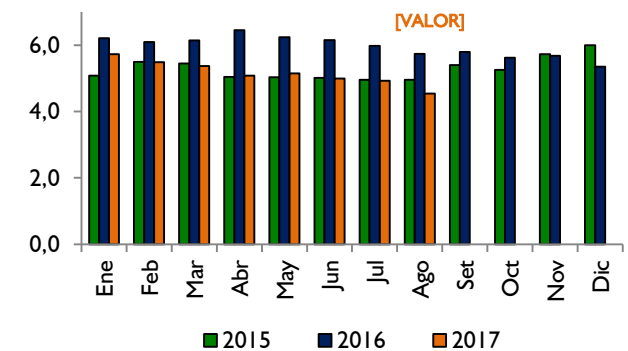
El promedio ponderado de la tasa pasiva en MN, en el mes de agosto de 2017, fue de 4,54%, inferior a la registrada en el mes precedente en 0,40 p.p. La mayoría de las tasas observaron reducciones. Así, se redujeron las tasas para Depósitos a Plazo y CDA en 0,15 p.p. y 0,48 p.p., respectivamente. En tanto, aumentó la tasa para Depósitos a la Vista en 0,05 p.p., en el presente mes.

Tabla N° 2 Tasa de Interés Pasiva en MN

|                 | Vista | Plazo | CDA   | Promedio Ponderado |
|-----------------|-------|-------|-------|--------------------|
| ago-16          | 0,97  | 7,82  | 9,25  | 5,74               |
| jul-17          | 0,93  | 6,57  | 8,11  | 4,93               |
| ago-17          | 0,98  | 6,41  | 7,62  | 4,54               |
| Var. Mensual    | 0,05  | -0,15 | -0,48 | -0,40              |
| Var. Interanual | 0,01  | -1,41 | -1,62 | -1,20              |

Fuente: Superintendencia de Bancos

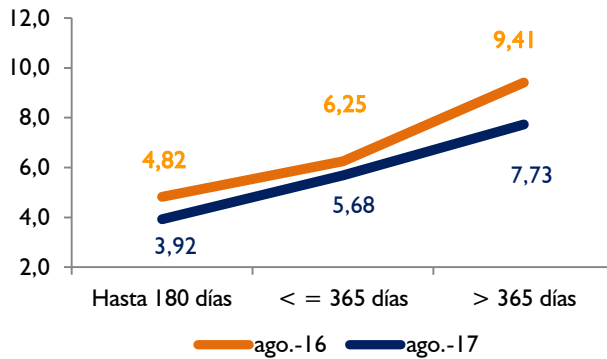
Gráfico N° 2 Tasa de Interés Pasiva en MN Promedio Ponderado



Fuente: Superintendencia de Bancos

La curva de rendimientos de los CDA, en MN, presentó, en promedio ponderado, una caída al compararla con igual mes del año 2016. La misma mostró una menor tasa en los plazos mayores a 365 días, entre 180 y 365 días y hasta 180 días. Así, la tasa promedio ponderado cerró en 7,62% en el mes de referencia, inferior a la registrada en el mismo periodo del año anterior en 1,62 p.p.

Gráfico N° 3 Curva de Rendimiento de CDA en MN



Fuente: Superintendencia de Bancos

### Tasa de Interés Activa en Moneda Extranjera

El promedio ponderado de la tasa de interés activa en ME de los bancos fue de 8,29% en agosto de 2017, similar a la tasa del mes anterior.

En términos sectoriales, se observaron disminuciones en las tasas para Préstamos de Desarrollo (0,79 p.p.), para Préstamos de Consumo (1,05 p.p.) y para Sobregiros (0,02 p.p.). En cambio, aumentaron las tasas para Préstamos Comerciales (0,26 p.p.) y Préstamos para la Vivienda (0,80 p.p.).

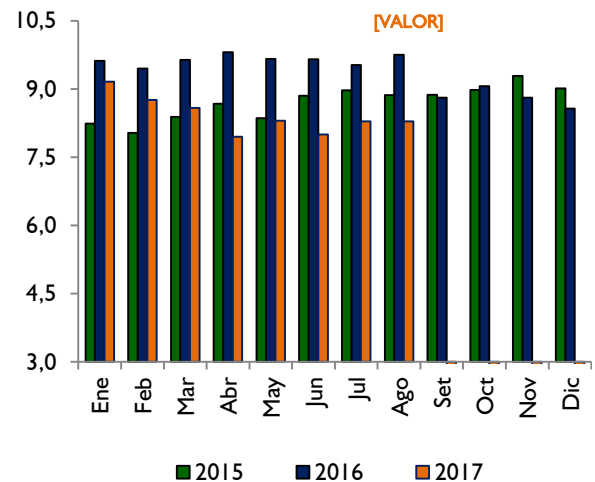
Tabla N° 3 Tasa de Interés Activa en ME

|                 | Comerciales | Desarrollo | Consumo | Vivienda | Sobregiros | Promedio Ponderado |
|-----------------|-------------|------------|---------|----------|------------|--------------------|
| ago-16          | 9,68        | 9,69       | 11,09   | 9,66     | 14,66      | 9,75               |
| jul-17          | 8,19        | 8,36       | 8,65    | 9,09     | 12,48      | 8,29               |
| ago-17          | 8,45        | 7,57       | 7,61    | 9,89     | 12,46      | 8,29               |
| Var. Mensual    | 0,26        | -0,79      | -1,05   | 0,80     | -0,02      | 0,00               |
| Var. Interanual | -1,23       | -2,11      | -3,49   | 0,23     | -2,20      | -1,46              |

Fuente: Superintendencia de Bancos

En términos interanuales, la tasa activa promedio ponderado en ME de los bancos tuvo una disminución de 1,46 p.p. en el mes de agosto de 2017.

Gráfico N° 4 Tasa de Interés Activa en ME Promedio Ponderado



Fuente: Superintendencia de Bancos

### Tasa de Interés Pasiva en Moneda Extranjera

La tasa de interés pasiva en ME se ubicó en el mes de agosto de 2017 en 2,09%, inferior a la tasa registrada en el mes anterior en 0,09 p.p. Las tasas para Depósitos a Plazo y CDA verificaron variaciones negativas en 0,58 p.p. y 0,11 p.p., respectivamente. Por su parte, la tasa para Depósitos a la Vista no registró variación en el mes.

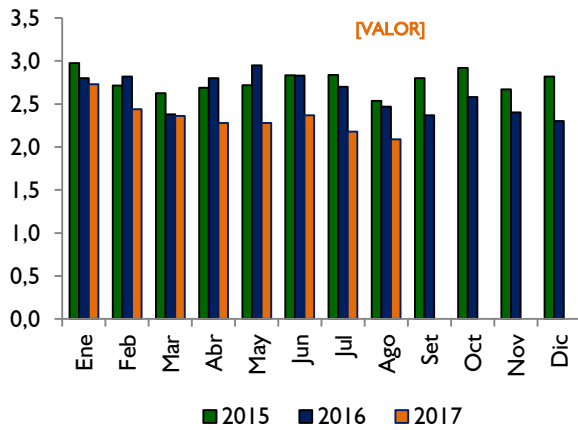
Tabla N° 4 Tasa de Interés Pasiva en ME

|                 | Vista | Plazo | CDA   | Promedio Ponderado |
|-----------------|-------|-------|-------|--------------------|
| ago-16          | 0,20  | 3,47  | 4,18  | 2,47               |
| jul-17          | 0,15  | 3,98  | 3,92  | 2,18               |
| ago-17          | 0,15  | 3,40  | 3,81  | 2,09               |
| Var. Mensual    | 0,00  | -0,58 | -0,11 | -0,09              |
| Var. Interanual | -0,05 | -0,07 | -0,37 | -0,38              |

Fuente: Superintendencia de Bancos

Interanualmente, la tasa de interés pasiva promedio ponderado tuvo una reducción de 0,38 p.p. en el mes de referencia.

Gráfico N° 5 Tasa de Interés Pasiva en ME Ponderado

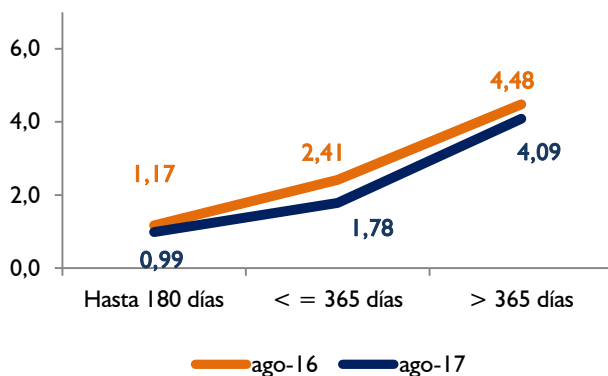


Fuente: Superintendencia de Bancos

La curva de rendimientos de los CDA en ME, mostró una tasa inferior para todos los plazos, hasta 180 días, entre 180 y 365 días y mayores a 365 días.

Con estos resultados, el promedio ponderado de la tasa fue de 3,81%, inferior al registrado en igual periodo del año anterior en 0,37 p.p.

Gráfico N° 6 Curva de Rendimiento de CDA en ME

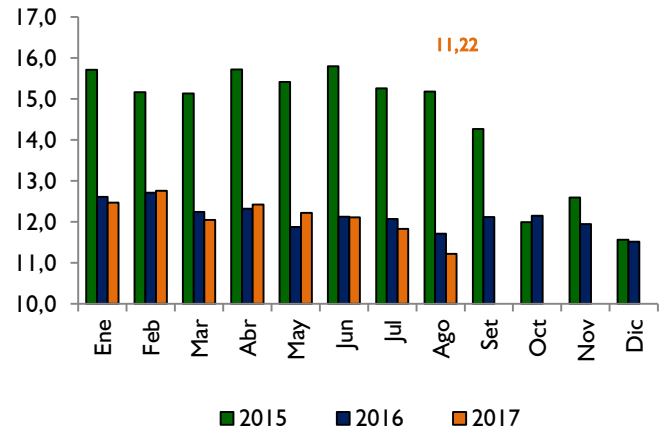


Fuente: Superintendencia de Bancos

### Margen de Intermediación

El margen de intermediación financiera de los bancos, medido como la diferencia entre las tasas activas y pasivas, en MN, fue de 11,22% en agosto de 2017. Este margen es inferior al registrado en agosto de 2016, en 0,49 p.p.

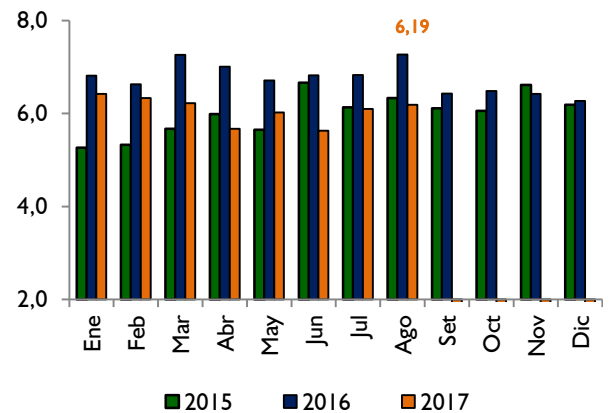
Gráfico N° 7 Margen de Intermediación en MN



Fuente: Superintendencia de Bancos

Por otro lado, el margen de intermediación en ME fue de 6,19% en el mes de agosto de 2017. Esta tasa es inferior respecto al mismo periodo del año anterior en 1,08 p.p.

Gráfico N° 8 Margen de Intermediación en ME



Fuente: Superintendencia de Bancos

## Tasa de Interés Efectiva de las Empresas Financieras

### Tasa de Interés Activa en Moneda Nacional

En agosto de 2017, la tasa de interés activa en MN de las empresas financieras fue 25,25%. Este indicador registró una disminución de 1,58 p.p. con respecto al mes precedente y disminución de 4,29 p.p. con respecto a agosto de 2016.

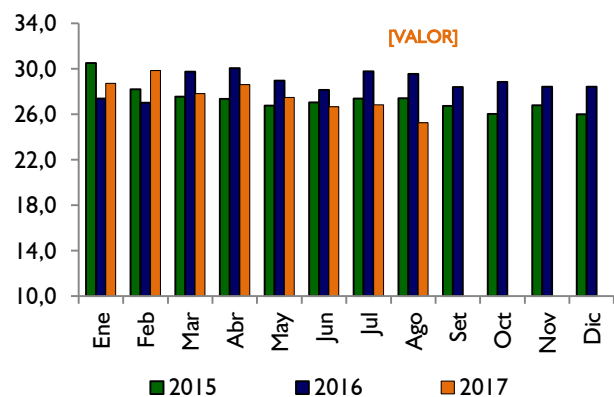
En términos sectoriales, disminuyeron las tasas para Préstamos Comerciales (0,87 p.p.), Préstamos de Desarrollo (0,22 p.p.), Préstamos de Consumo (1,82 p.p.), Préstamos Personales para la Vivienda (1,47 p.p.) y Tarjetas de Crédito (0,39 p.p.).

Tabla N° 5 Tasa de Interés Activa en MN

|                 | Comerciales | Desarrollo | Consumo | Vivienda | Tarjetas de Créditos | Promedio Ponderado |
|-----------------|-------------|------------|---------|----------|----------------------|--------------------|
| ago-16          | 19,56       | 16,30      | 34,10   | 13,46    | 18,58                | 29,54              |
| jul-17          | 19,39       | 17,56      | 31,48   | 13,89    | 15,63                | 26,83              |
| ago-17          | 18,51       | 17,34      | 29,66   | 12,43    | 15,24                | 25,25              |
| Var. Mensual    | -0,87       | -0,22      | -1,82   | -1,47    | -0,39                | -1,58              |
| Var. Interanual | -1,05       | 1,04       | -4,45   | -1,03    | -3,34                | -4,29              |

Fuente: Superintendencia de Bancos

Gráfico N° 9 Tasa de Interés Activa en MN Promedio Ponderado



Fuente: Superintendencia de Bancos

### Tasa de Interés Pasiva en Moneda Nacional

La tasa de interés para las captaciones en MN de las empresas financieras fue de 7,65%, nivel inferior al registrado en el mes anterior en 0,18 p.p. Así, se redujeron las tasas para Depósitos a Plazo en 3,03% p.p. y CDA en 0,08 p.p., mientras que se incrementó la tasa para Depósitos a la Vista en 0,02 p.p.

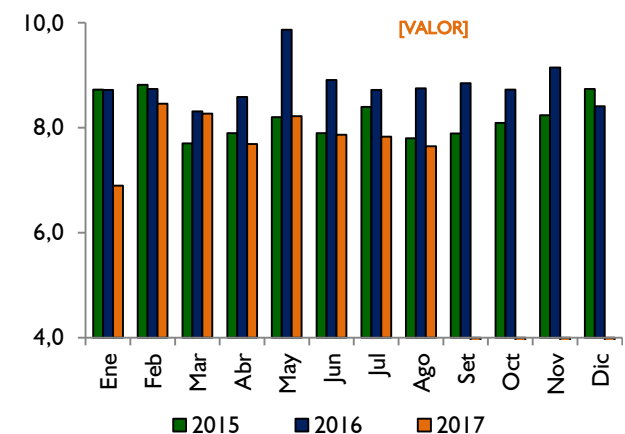
Tabla N° 6 Tasa de Interés Pasiva MN

|                 | Vista | Plazo | CDA   | Promedio Ponderado |
|-----------------|-------|-------|-------|--------------------|
| ago-16          | 0,38  | 8,59  | 10,76 | 8,75               |
| jul-17          | 0,46  | 9,68  | 9,49  | 7,83               |
| ago-17          | 0,48  | 6,66  | 9,41  | 7,65               |
| Var. Mensual    | 0,02  | -3,03 | -0,08 | -0,18              |
| Var. Interanual | 0,10  | -1,93 | -1,35 | -1,10              |

Fuente: Superintendencia de Bancos

En términos interanuales, la tasa de interés pasiva promedio ponderado, en MN, tuvo una variación negativa en 1,10 p.p.

Gráfico N° 10 Tasa de Interés Pasiva en MN Promedio Ponderado



Fuente: Superintendencia de Bancos

### Tasa de Interés Activa en Moneda Extranjera

La tasa de interés activa para las operaciones en ME de las empresas financieras fue de 11,64%, nivel inferior al de julio de 2017 en 0,31 p.p.

Por sectores, la tasa para Préstamos de Consumo disminuyó en 1,23 p.p. En cambio, aumentó la tasa para Préstamos Comerciales en 0,85 p.p.

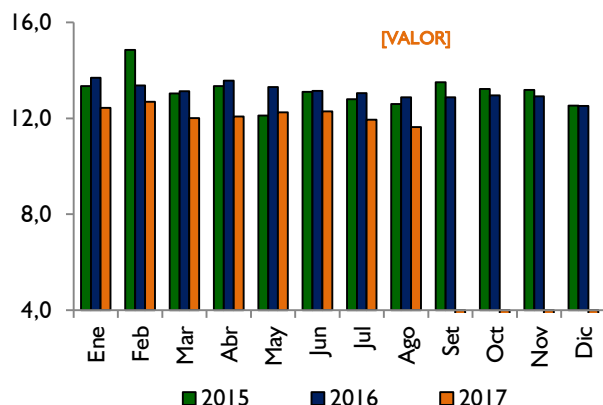
Tabla N° 7 Tasa de Interés Activa en ME

|                 | Comerciales | Consumo | Promedio Ponderado |
|-----------------|-------------|---------|--------------------|
| ago-16          | 12,32       | 13,18   | 12,87              |
| jul-17          | 11,14       | 12,56   | 11,94              |
| ago-17          | 12,00       | 11,33   | 11,64              |
| Var. Mensual    | 0,85        | -1,23   | -0,31              |
| Var. Interanual | -0,32       | -1,85   | -1,23              |

Fuente: Superintendencia de Bancos

Interanualmente, la tasa de interés activa en ME disminuyó en 1,23 p.p., en el mes de referencia.

Gráfico N° 11 Tasa de Interés Activa en ME Promedio Ponderado



Fuente: Superintendencia de Bancos

### Tasa de Interés Pasiva en Moneda Extranjera

La tasa de interés pasiva en ME de las empresas financieras se situó en 4,39% en agosto de 2017, tasa inferior en 0,30 p.p. al registrado en el mes anterior.

Las tasas para Depósitos a la Vista y CDA disminuyeron en 0,05 p.p. y 0,39 p.p., respectivamente. En tanto, la tasa para Depósitos a Plazo no tuvo movimiento en el mes de referencia.

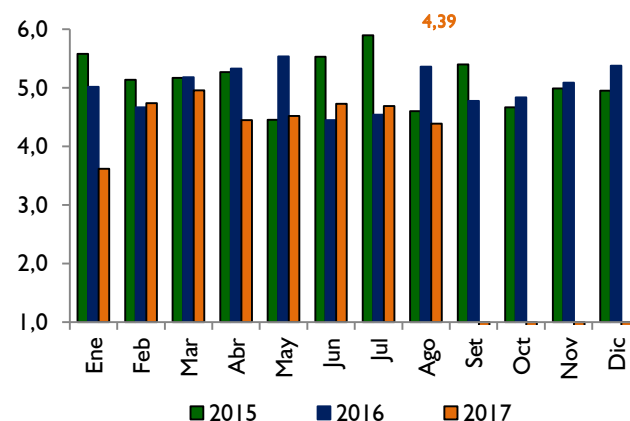
Tabla N° 8 Tasa de Interés Pasiva en ME

|                 | Vista | Plazo | CDA   | Promedio Ponderado |
|-----------------|-------|-------|-------|--------------------|
| ago-16          | 0,20  | 1,99  | 6,08  | 5,36               |
| jul-17          | 0,52  | s/m   | 5,63  | 4,69               |
| ago-17          | 0,47  | s/m   | 5,24  | 4,39               |
| Var. Mensual    | -0,05 | -     | -0,39 | -0,30              |
| Var. Interanual | 0,27  | -     | -0,83 | -0,98              |

Fuente: Superintendencia de Bancos

En el mes de agosto de 2017 la tasa pasiva en ME de las empresas financieras fue inferior en 0,98 p.p. a la tasa que se había observado en el mismo periodo de 2016.

Gráfico N° 12 Tasa de Interés Pasiva en ME Promedio Ponderado

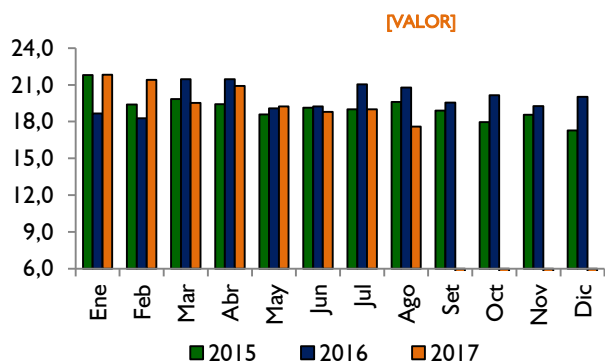


Fuente: Superintendencia de Bancos

### Margen de Intermediación

El margen de intermediación de las empresas financieras, medido como la diferencia entre las tasas activas y pasivas en MN, fue de 17,60% en agosto de 2017. El margen es inferior en 1,40 p.p. al mes precedente y en 3,19 p.p. al compararla con el mismo periodo del año anterior.

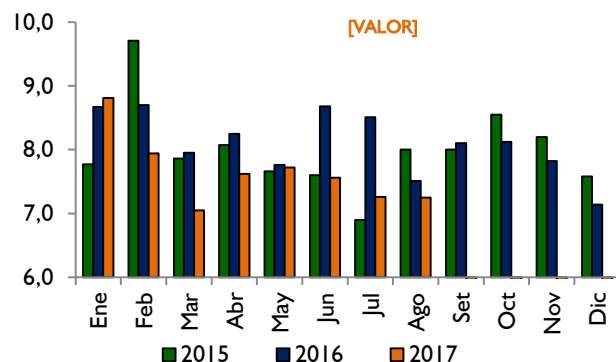
Gráfico N° 13 Margen de Intermediación en MN



Fuente: Superintendencia de Bancos

Por otro lado, el margen de intermediación en ME fue de 7,25% en el mes de agosto de 2017, inferior en 0,01 p.p. con respecto al observado en el mes anterior y en 0,26 p.p. con respecto al mismo periodo del año anterior.

Gráfico N° 14 Margen de Intermediación en ME



Fuente: Superintendencia de Bancos

## Tasas de Interés de Política Monetaria

### Banco Central del Paraguay

Con respecto a la tasa de política monetaria (TPM) del Banco Central del Paraguay (BCP), el Comité de Operaciones de Mercado Abierto (CEOMA), en la última reunión de setiembre de 2017, decidió, por unanimidad, mantener la tasa de interés de política monetaria en 5,25% anual.

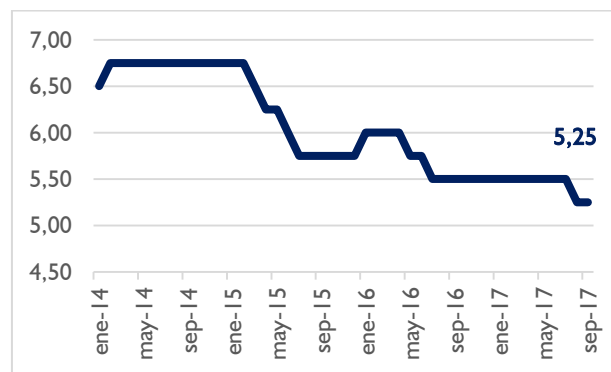
El CEOMA señala que en el ámbito internacional, continúa la gradual recuperación de las principales

economías avanzadas, al tiempo que persiste la incertidumbre en torno al ritmo de ajuste de sus condiciones monetarias. En el ámbito regional, la economía brasileña ha mostrado cierta mejora, aunque cabría observar si esta tendencia se consolida en los próximos meses.

En el contexto doméstico, las distintas medidas de tendencia de la inflación mantienen una evolución consistente con la convergencia de la inflación a la meta y las expectativas siguen ancladas al objetivo inflacionario de mediano plazo. Por su parte, se sigue observando cierta moderación en el ritmo de expansión de la actividad económica.

En este contexto, el Comité considera que, no amerita un estímulo monetario adicional a la economía, por el momento. No obstante, seguirá monitoreando la evolución de las variables macroeconómicas internas y externas y utilizará sus instrumentos con flexibilidad, a fin de garantizar la convergencia de la inflación proyectada a la meta de 4% anual en el horizonte relevante de proyección.

Gráfico N° 15 Tasa de Política Monetaria (TPM)



Fuente: Gerencia de Mercados

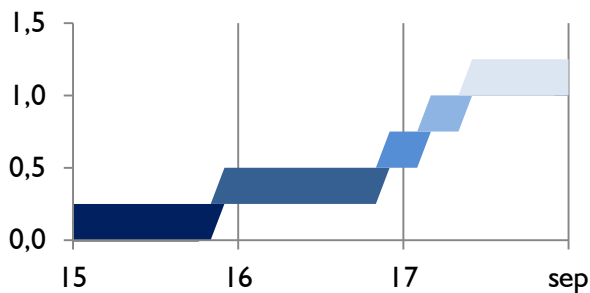
### Reserva Federal

El Comité de Mercado Abierto de la Reserva Federal (FED) de EE.UU., en su reunión del mes de septiembre mantuvo la tasa de interés de fondos federales en el rango de 1,00% a 1,25%. La FED ha comunicado que empezaría en octubre a recortar su balance a un ritmo de 6.000 millones de dólares mensuales. Este importe se irá incrementando en tramos de 6.000 millones de dólares cada tres meses durante un año hasta que



la cantidad total alcance los 30.000 millones de dólares. Los topes para la deuda respaldada por hipotecas (MBS) serán de 4.000 millones de dólares y se irán incrementado en esa cantidad cada tres meses durante un año, hasta que el monto sume 20.000 millones de dólares por mes.

**Gráfico N° 16 Tasa Referencial FED (EEUU)**



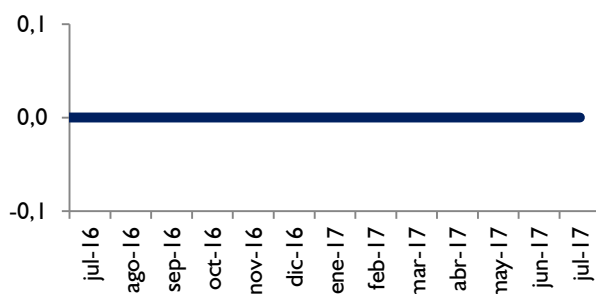
Fuente: Reuters

### Banco Central Europeo

El Consejo de Gobierno del Banco Central Europeo (BCE), en su última reunión de setiembre de 2017, sigue manteniendo la tasa de interés rectora en su mínimo histórico del cero por ciento.

El Consejo de Gobierno ha asegurado que espera que su tipo de interés de referencia se mantenga en el nivel actual durante un periodo prolongado de tiempo que irá más allá del horizonte del programa de recompra de activos. Igualmente, ha detallado en un comunicado que va a mantener el ritmo mensual de compras netas de activos en los 60.000 millones de euros hasta finales del mes de diciembre o más allá, en caso de que sea necesario.

**Gráfico N° 17 Tasa de Interés de Política Monetaria Zona Euro**

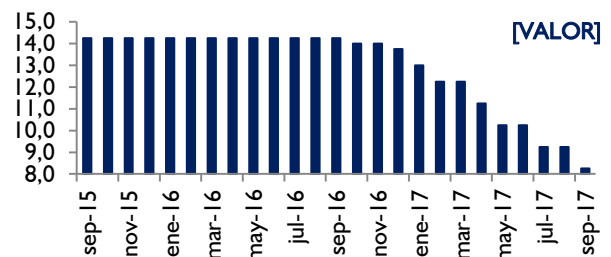


Fuente: Reuters

### Banco Central de Brasil

El Comité de Política Monetaria (COPOM) del Banco Central de Brasil, redujo en setiembre de 2017 su tasa de interés referencial en 100 p.b. para ubicarlo en 8,25%. El COPOM menciona que la inflación se ha mantenido en niveles muy favorables, permitiendo a las autoridades mantener las tasas de interés por debajo de su nivel estructural para estimular la economía.

**Gráfico N° 18 Tasa Selic (Brasil)**



Fuente: Reuters

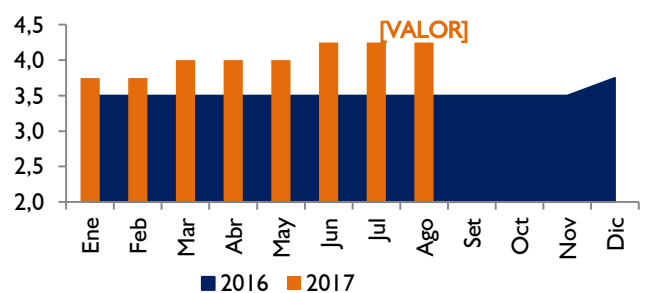
## Tasas de Interés Internacionales

### PRIME y LIBOR

Al mes de agosto de 2017, las principales tasas de interés del mercado internacional se mantuvieron relativamente estables.

Así, la tasa PRIME (tasa para créditos a grandes empresas otorgada por los bancos comerciales en los Estados Unidos) se mantuvo en el mes de agosto en 4,25%. La última modificación se había registrado el 15 de junio de 2017.

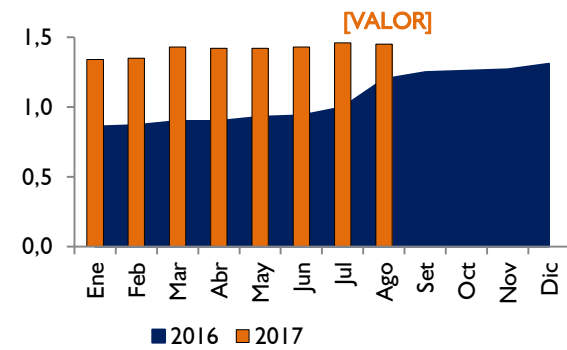
**Gráfico N° 19 PRIME (Seis meses)**



Fuente: Reuters

Por su parte, en el mes de agosto de 2017 la tasa LIBOR fue de 1,45%, superior al valor registrado en el mismo periodo del año anterior en 0,26 p.p.

Gráfico N° 20 LIBOR (Seis meses)



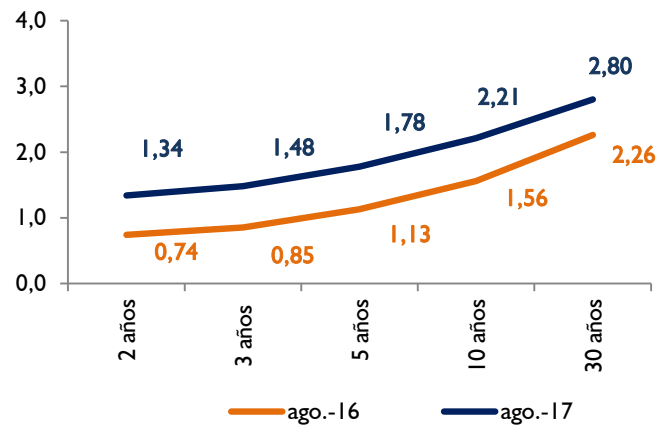
Fuente: Reuters

### Bonos del Tesoro de Estados Unidos

La curva de rendimiento de los bonos del Tesoro de los Estados Unidos, para todos los plazos, se ubicó en el mes de agosto de 2017 por encima de la curva observada en el mismo periodo de 2016.

Así, el promedio simple de las tasas de los distintos plazos fue 1,9%, superior a la observada en igual período del año anterior que fue del 1,3%.

Gráfico N° 21 Rendimiento de Bonos del Tesoro de los Estados Unidos.



Fuente: Reuters

## Operaciones Bursátiles - Instrumentos Financieros Negociados

Las transacciones realizadas en el mes de agosto de 2017 en la Bolsa de Valores y Productos de Asunción S.A. alcanzaron ₲ 174.547 millones, cifra inferior en 9,61% a la registrada en el mes precedente y menor en 38,14% al medirla en términos acumulados. De las transacciones registradas al mes de agosto en la Bolsa, el 87,6% corresponde a operaciones de Renta Fija, el 8,09% a Renta Variable y el 4,28% a Operaciones de Reporto.

### Instrumentos Financieros Transados en la BVPASA.

En Millones de Guaraníes

| INSTRUMENTOS DE CAPITAL Y DE DEUDA | 2017    |         | Acumulado |           | Var. Ago/Jul-17 | Interanual Acumulado |
|------------------------------------|---------|---------|-----------|-----------|-----------------|----------------------|
|                                    | Julio   | Agosto  | 2016      | 2017      | %               | %                    |
| <b>Renta Variable</b>              | 9.443   | 21.375  | 56.365    | 107.693   | 126,4%          | 91,1%                |
| Acciones                           | 9.443   | 21.375  | 56.365    | 107.693   | 126,4%          | 91,1%                |
| <b>Renta Fija</b>                  | 182.529 | 151.568 | 1.982.751 | 1.166.656 | -17,0%          | -41,2%               |
| Bonos en Gs                        | 18.671  | 14.964  | 624.667   | 540.198   | -19,9%          | -13,5%               |
| Bonos USD                          | 159.961 | 136.068 | 1.348.068 | 599.361   | -14,9%          | -55,5%               |
| Títulos de Crédito en Gs           | 2.365   | 303     | 5.611     | 12.966    | -87,2%          | 131,1%               |
| Títulos de Crédito en USD          | 1.532   | 233     | 4.405     | 14.131    | -84,8%          | 220,8%               |
| <b>Reporto</b>                     | 1.137   | 1.604   | 113.224   | 57.026    | 41,1%           | -49,6%               |
| Reporto en Gs                      | 34      | 1.604   | 36.070    | 54.806    | 4617,6%         | 51,9%                |
| Reporto en USD                     | 1.103   | 0       | 77.154    | 2.220     | -100,0%         | -97,1%               |
| <b>Total operado</b>               | 193.109 | 174.547 | 2.152.340 | 1.331.375 | -9,6%           | -38,1%               |

|                      | Acumulado Agosto/2016 | Participación % | Acumulado Agosto 2017 | Participación % |
|----------------------|-----------------------|-----------------|-----------------------|-----------------|
| <b>Primario</b>      | 939.847               | 43,67%          | 652.450               | 49,01%          |
| <b>Secundario</b>    | 1.212.493             | 56,33%          | 678.925               | 50,99%          |
| <b>Total operado</b> | 2.152.340             |                 | 1.331.375             |                 |

Fuente: Bolsa de Valores y Productos de Asunción SA.

Las operaciones primarias alcanzaron a agosto de 2017, 652.450 millones de guaraníes y las operaciones secundarias<sup>2</sup> alcanzaron 678.925 millones de guaraníes, representando del total operado el 49,01% y el 50,99%, respectivamente.

<sup>2</sup> Los títulos valores, tanto de renta fija o variable (acciones, bonos, etc.) son emitidos por las empresas en el mercado primario. El mercado primario de valores se caracteriza por la emisión de instrumentos nuevos al mercado financiero, donde los mismos son vendidos y colocados por la empresa emisora. El mercado secundario se encarga de las compraventas posteriores de esos títulos entre los inversores, generando liquidez para los títulos. Esta operación es muy importante, puesto que la liquidez, junto con el riesgo y el rendimiento, son los elementos básicos para decidir sobre una inversión.

Cuadro N° 1  
Tasas de interés bancarias  
En porcentajes anuales - Ponderación sobre saldos  
Agosto 2017 - Cifras sujetas a revisión

| Tasas activas<br>Moneda Nacional | Nominales   |              |              | Efectivas<br>Promedio | Monto I/<br>Millones de Gs. |
|----------------------------------|-------------|--------------|--------------|-----------------------|-----------------------------|
|                                  | Mínima      | Máxima       | Promedio     |                       |                             |
| <b>Préstamos</b>                 |             |              |              |                       |                             |
| Comerciales                      | 4,42        | 40,63        | 11,59        | 12,32                 | 18.855.530                  |
| De Desarrollo                    | 7,21        | 23,84        | 10,14        | 10,27                 | 3.954.539                   |
| Personales de Consumo            | 5,22        | 37,67        | 26,45        | 30,14                 | 5.982.334                   |
| Personales para la Vivienda      | 6,60        | 33,02        | 11,17        | 11,79                 | 1.815.818                   |
| Otros                            | s/m         | s/m          | s/m          | s/m                   | s/m                         |
| <b>PROMEDIO PONDERADO</b>        | <b>5,07</b> | <b>37,43</b> | <b>14,29</b> | <b>15,50</b>          | <b>30.608.221</b>           |
| Sobregiros                       | 15,46       | 35,00        | 29,34        | 33,91                 | 500.852                     |
| Tarjetas de Crédito              | 9,50        | 14,56        | 14,28        | 15,24                 | 2.434.922                   |
| <b>PROMEDIO PONDERADO GLOBAL</b> | <b>5,54</b> | <b>35,74</b> | <b>14,51</b> | <b>15,76</b>          | <b>33.543.995</b>           |

| Tasas activas<br>Moneda Extranjera | Nominales   |              |             | Efectivas<br>Promedio | Monto<br>Millones de Gs. |
|------------------------------------|-------------|--------------|-------------|-----------------------|--------------------------|
|                                    | Mínima      | Máxima       | Promedio    |                       |                          |
| <b>Préstamos</b>                   |             |              |             |                       |                          |
| Comerciales                        | 2,31        | 17,15        | 8,25        | 8,45                  | 21.661.181               |
| De Desarrollo                      | 3,88        | 14,64        | 7,53        | 7,57                  | 7.257.659                |
| Personales de Consumo              | 3,65        | 16,81        | 7,38        | 7,61                  | 523.576                  |
| Personales para la Vivienda        | 8,73        | 10,36        | 9,82        | 9,89                  | 377.108                  |
| Otros                              | s/m         | s/m          | s/m         | s/m                   | s/m                      |
| <b>PROMEDIO PONDERADO</b>          | <b>2,80</b> | <b>16,45</b> | <b>8,08</b> | <b>8,24</b>           | <b>29.819.524</b>        |
| Sobregiros M/E                     | 3,70        | 15,85        | 11,71       | 12,46                 | 331.685                  |
| <b>PROMEDIO PONDERADO GLOBAL</b>   | <b>2,81</b> | <b>16,44</b> | <b>8,12</b> | <b>8,29</b>           | <b>30.151.209</b>        |

| Tasas pasivas<br>Moneda Nacional           | Nominales   |              |             | Efectivas<br>Promedio | Monto<br>Millones de Gs. |
|--|-------------|--------------|-------------|-----------------------|--------------------------|
|  | Mínima      | Máxima       | Promedio    |                       |                          |
| <b>Depósitos a la Vista</b>                | <b>0,01</b> | <b>7,00</b>  | <b>0,97</b> | <b>0,98</b>           | <b>13.785.940</b>        |
| <b>Depósitos a Plazo</b>                   | <b>2,59</b> | <b>9,78</b>  | <b>6,30</b> | <b>6,41</b>           | <b>327.318</b>           |
| <= 90 días                                 | 3,50        | 3,60         | 3,52        | 3,52                  | 55.000                   |
| <= 180 días                                | 1,00        | 4,00         | 3,05        | 3,09                  | 883,52                   |
| <= 365 días                                | 1,00        | 8,00         | 3,59        | 3,60                  | 16.353                   |
| > 365 días                                 | 2,50        | 11,25        | 7,09        | 7,23                  | 255.082                  |
| <b>Títulos Valores Emitidos</b>            | <b>s/m</b>  | <b>s/m</b>   | <b>s/m</b>  | <b>s/m</b>            | <b>50.010</b>            |
| <= 90 días                                 | s/m         | s/m          | s/m         | s/m                   | s/m                      |
| <= 180 días                                | s/m         | s/m          | s/m         | s/m                   | s/m                      |
| <= 365 días                                | s/m         | s/m          | s/m         | s/m                   | 10                       |
| > 365 días                                 | s/m         | s/m          | s/m         | s/m                   | 50.000                   |
| <b>Certificados de Depósitos de Ahorro</b> | <b>2,80</b> | <b>10,02</b> | <b>7,49</b> | <b>7,62</b>           | <b>15.686.469</b>        |
| CDA hasta 180 días                         | 0,05        | 5,95         | 3,86        | 3,92                  | 209.450                  |
| C.D.A. <= 365 días                         | 1,25        | 12,85        | 5,61        | 5,68                  | 417.646                  |
| CDA > 365 días                             | 2,88        | 10,00        | 7,59        | 7,73                  | 15.059.374               |
| <b>Otros Depósitos</b>                     | <b>s/m</b>  | <b>s/m</b>   | <b>s/m</b>  | <b>s/m</b>            | <b>148.830</b>           |
| <b>PROMEDIO PONDERADO</b>                  | <b>1,51</b> | <b>8,62</b>  | <b>4,46</b> | <b>4,54</b>           | <b>29.998.566</b>        |

| Tasas pasivas<br>Moneda Extranjera         | Nominales   |             |             | Efectivas   | Monto<br>Millones de Gs. |
|--|-------------|-------------|-------------|-------------|--------------------------|
|  | Mínima      | Máxima      | Promedio    |             |                          |
| <b>Depósitos a la Vista</b>                | <b>0,01</b> | <b>3,00</b> | <b>0,15</b> | <b>0,15</b> | <b>12.761.140</b>        |
| <b>Depósitos a Plazo</b>                   | <b>0,71</b> | <b>4,04</b> | <b>3,39</b> | <b>3,40</b> | <b>61.112</b>            |
| <= 90 días                                 | 0,00        | 0,00        | 0,00        | 0,00        | 5.372                    |
| <= 180 días                                | 0,50        | 1,10        | 1,09        | 1,09        | 2.604                    |
| <= 365 días                                | 0,50        | 0,50        | 0,50        | 0,50        | 7.079                    |
| > 365 días                                 | 0,75        | 4,75        | 3,96        | 3,98        | 46.057                   |
| <b>Títulos Valores Emitidos</b>            | <b>s/m</b>  | <b>s/m</b>  | <b>s/m</b>  | <b>s/m</b>  | <b>310.998</b>           |
| <= 90 días                                 | s/m         | s/m         | s/m         | s/m         | s/m                      |
| <= 180 días                                | s/m         | s/m         | s/m         | s/m         | s/m                      |
| <= 365 días                                | s/m         | s/m         | s/m         | s/m         | s/m                      |
| > 365 días                                 | s/m         | s/m         | s/m         | s/m         | 310.998                  |
| <b>Certificados de Depósitos de Ahorro</b> | <b>0,80</b> | <b>6,78</b> | <b>3,78</b> | <b>3,81</b> | <b>14.391.273</b>        |
| CDA hasta 180 días                         | 0,10        | 2,10        | 0,98        | 0,99        | 428.529                  |
| CDA <= 365 días                            | 0,50        | 6,05        | 1,77        | 1,78        | 1.153.328                |
| CDA > 365 días                             | 0,85        | 7,00        | 4,05        | 4,09        | 12.809.416               |
| <b>Otros Depósitos</b>                     | <b>s/m</b>  | <b>s/m</b>  | <b>s/m</b>  | <b>s/m</b>  | <b>127.039</b>           |
| <b>PROMEDIO PONDERADO</b>                  | <b>0,43</b> | <b>5,00</b> | <b>2,07</b> | <b>2,09</b> | <b>27.651.562</b>        |

Fuente : Datos proveídos por la Superintendencia de Bancos.



## Cuadro N° 2

## Tasas de Interés efectivas bancarias

Promedio mensuales en porcentajes anuales - Ponderacion sobre saldos

Agosto 2017 - Cifras sujetas a revisión

| Tasas Activas                 |              |              |              |              |              |              |              |              |              |              |              |              |              |
|-------------------------------|--------------|--------------|--------------|--------------|--------------|--------------|--------------|--------------|--------------|--------------|--------------|--------------|--------------|
| Moneda Nacional               |              |              |              |              |              |              |              |              |              |              |              |              |              |
|                               | ago-16       | sep-16       | oct-16       | nov-16       | dic-16       | ene-17       | feb-17       | mar-17       | abr-17       | may-17       | jun-17       | jul-17       | ago-17       |
| - Préstamos Comerciales       | 14,66        | 15,36        | 15,23        | 15,01        | 14,14        | 16,30        | 15,89        | 14,88        | 15,07        | 14,96        | 14,32        | 13,59        | 12,32        |
| - Préstamos de Desarrollo     | 12,30        | 12,48        | 11,60        | 10,93        | 11,77        | 12,58        | 12,27        | 11,09        | 11,13        | 11,06        | 11,09        | 11,02        | 10,27        |
| - Personales de Consumo       | 29,60        | 30,10        | 30,47        | 30,86        | 30,23        | 31,75        | 31,06        | 30,05        | 30,45        | 30,38        | 30,36        | 30,55        | 30,14        |
| - Personales para la Vivienda | 13,32        | 13,55        | 13,42        | 13,26        | 11,89        | 13,85        | 13,52        | 13,59        | 13,37        | 12,49        | 12,91        | 13,43        | 11,79        |
| - Otros <sup>1/</sup>         | s/m          | s/m          | s/m          | s/m          | s/m          | s/m          | s/m          | s/m          | s/m          | s/m          | s/m          | s/m          | s/m          |
| <b>PROMEDIO PONDERADO</b>     | <b>17,04</b> | <b>17,61</b> | <b>17,47</b> | <b>17,29</b> | <b>16,59</b> | <b>18,40</b> | <b>18,07</b> | <b>17,12</b> | <b>17,29</b> | <b>17,16</b> | <b>16,98</b> | <b>16,59</b> | <b>15,50</b> |
| - Sobregiros                  | 35,59        | 36,04        | 35,15        | 36,44        | 33,08        | 35,20        | 36,01        | 35,56        | 34,75        | 34,56        | 34,75        | 34,38        | 33,91        |
| - Tarjetas de Crédito         | 18,50        | 17,97        | 17,86        | 17,60        | 17,24        | 17,24        | 16,35        | 17,57        | 16,60        | 16,28        | 15,47        | 15,61        | 15,24        |
| <b>PROMEDIO PONDERADO 2/</b>  | <b>17,45</b> | <b>17,92</b> | <b>17,78</b> | <b>17,63</b> | <b>16,87</b> | <b>18,56</b> | <b>18,25</b> | <b>17,42</b> | <b>17,50</b> | <b>17,37</b> | <b>17,11</b> | <b>16,76</b> | <b>15,76</b> |

| Tasas Pasivas                          |             |             |             |             |             |             |             |             |             |             |             |             |             |
|--|-------------|-------------|-------------|-------------|-------------|-------------|-------------|-------------|-------------|-------------|-------------|-------------|-------------|
| Moneda Nacional                        |             |             |             |             |             |             |             |             |             |             |             |             |             |
|  | ago-16      | sep-16      | oct-16      | nov-16      | dic-16      | ene-17      | feb-17      | mar-17      | abr-17      | may-17      | jun-17      | jul-17      | ago-17      |
| - Depósitos a la Vista                 | 0,97        | 1,05        | 1,04        | 1,11        | 1,11        | 1,22        | 1,16        | 0,93        | 0,94        | 1,03        | 0,97        | 0,93        | 0,98        |
| - Depósitos a Plazo                    | 7,82        | 7,19        | 6,76        | 5,36        | 5,25        | 7,03        | 6,37        | 5,17        | 7,15        | 6,52        | 6,45        | 6,57        | 6,41        |
| - Títulos Valores Emitidos             | s/m         | s/m         | s/m         | s/m         | s/m         | s/m         | s/m         | s/m         | s/m         | s/m         | s/m         | s/m         | s/m         |
| - C D A                                | 9,25        | 9,33        | 9,20        | 9,21        | 8,57        | 9,10        | 8,73        | 8,90        | 8,40        | 8,57        | 8,24        | 8,11        | 7,62        |
| - Otros                                | s/m         | s/m         | s/m         | s/m         | s/m         | s/m         | s/m         | s/m         | s/m         | s/m         | s/m         | s/m         | s/m         |
| <b>PROMEDIO PONDERADO</b>              | <b>5,74</b> | <b>5,80</b> | <b>5,67</b> | <b>5,68</b> | <b>5,35</b> | <b>5,73</b> | <b>5,49</b> | <b>5,37</b> | <b>5,08</b> | <b>5,15</b> | <b>5,00</b> | <b>4,93</b> | <b>4,54</b> |
| Spread de Tasas Bancarias MN           | 11,71       | 12,12       | 12,11       | 11,95       | 11,52       | 12,83       | 12,76       | 12,05       | 12,42       | 12,22       | 12,11       | 11,83       | 11,22       |
| Spread de Tasas MN sin TC y sobregiros | 11,30       | 11,81       | 11,80       | 11,61       | 11,24       | 12,67       | 12,58       | 11,75       | 12,21       | 12,01       | 11,98       | 11,65       | 10,96       |

| Tasas Activas                    |             |             |             |             |             |             |             |             |             |             |             |             |             |
|----------------------------------|-------------|-------------|-------------|-------------|-------------|-------------|-------------|-------------|-------------|-------------|-------------|-------------|-------------|
| Moneda Extranjera                |             |             |             |             |             |             |             |             |             |             |             |             |             |
|                                  | ago-16      | sep-16      | oct-16      | nov-16      | dic-16      | ene-17      | feb-17      | mar-17      | abr-17      | may-17      | jun-17      | jul-17      | ago-17      |
| - Préstamos Comerciales          | 9,68        | 8,58        | 8,52        | 8,59        | 8,19        | 8,92        | 8,09        | 8,42        | 7,40        | 8,30        | 7,86        | 8,19        | 8,45        |
| - Préstamos de Desarrollo        | 9,69        | 9,19        | 10,34       | 9,12        | 9,39        | 9,65        | 10,52       | 8,69        | 9,14        | 7,72        | 7,99        | 8,36        | 7,57        |
| - Personales de Consumo          | 11,09       | 10,54       | 11,18       | 10,97       | 10,30       | 10,69       | 11,35       | 11,33       | 10,99       | 11,70       | 10,80       | 8,65        | 7,61        |
| - Personales para la Vivienda    | 9,66        | 9,18        | 9,83        | 9,05        | 10,31       | 9,14        | 10,46       | 8,88        | 9,44        | 9,81        | 9,02        | 9,09        | 9,89        |
| - Otros <sup>1/</sup>            | s/m         | s/m         | s/m         | s/m         | s/m         | s/m         | s/m         | s/m         | s/m         | s/m         | s/m         | s/m         | s/m         |
| <b>PROMEDIO PONDERADO</b>        | <b>9,71</b> | <b>8,77</b> | <b>9,02</b> | <b>8,77</b> | <b>8,53</b> | <b>9,12</b> | <b>8,73</b> | <b>8,54</b> | <b>7,91</b> | <b>8,23</b> | <b>7,96</b> | <b>8,25</b> | <b>8,24</b> |
| - Sobregiros                     | 14,66       | 15,72       | 14,17       | 14,48       | 14,71       | 14,65       | 13,74       | 14,25       | 13,16       | 14,90       | 12,88       | 12,48       | 12,46       |
| <b>PROMEDIO PONDERADO GLOBAL</b> | <b>9,75</b> | <b>8,81</b> | <b>9,06</b> | <b>8,81</b> | <b>8,57</b> | <b>9,16</b> | <b>8,77</b> | <b>8,58</b> | <b>7,95</b> | <b>8,30</b> | <b>8,00</b> | <b>8,29</b> | <b>8,29</b> |

| Tasas Pasivas                |             |             |             |             |             |             |             |             |             |             |             |             |             |
|------------------------------|-------------|-------------|-------------|-------------|-------------|-------------|-------------|-------------|-------------|-------------|-------------|-------------|-------------|
| Moneda Extranjera            |             |             |             |             |             |             |             |             |             |             |             |             |             |
|                              | ago-16      | sep-16      | oct-16      | nov-16      | dic-16      | ene-17      | feb-17      | mar-17      | abr-17      | may-17      | jun-17      | jul-17      | ago-17      |
| - Depósitos a la Vista       | 0,20        | 0,20        | 0,19        | 0,18        | 0,16        | 0,17        | 0,19        | 0,17        | 0,17        | 0,17        | 0,15        | 0,15        | 0,15        |
| - Depósitos a Plazo          | 3,47        | 3,94        | 4,10        | 3,96        | 3,98        | 2,06        | 2,99        | 4,31        | 3,24        | 3,61        | 3,53        | 3,98        | 3,40        |
| - Títulos Valores Emitidos   | s/m         | s/m         | s/m         | s/m         | s/m         | s/m         | s/m         | s/m         | s/m         | s/m         | s/m         | s/m         | s/m         |
| - C D A                      | 4,18        | 4,06        | 4,40        | 4,15        | 3,95        | 4,07        | 4,28        | 4,19        | 4,07        | 4,12        | 4,23        | 3,92        | 3,81        |
| <b>PROMEDIO PONDERADO</b>    | <b>2,47</b> | <b>2,37</b> | <b>2,59</b> | <b>2,40</b> | <b>2,30</b> | <b>2,46</b> | <b>2,44</b> | <b>2,36</b> | <b>2,28</b> | <b>2,28</b> | <b>2,37</b> | <b>2,18</b> | <b>2,09</b> |
| Spread de Tasas Bancarias ME | 7,27        | 6,43        | 6,46        | 6,42        | 6,27        | 6,70        | 6,33        | 6,22        | 5,67        | 6,02        | 5,63        | 6,10        | 6,20        |

| Tasas Internacionales          |        |           |           |           |           |        |        |        |        |        |        |        |        |
|--------------------------------|--------|-----------|-----------|-----------|-----------|--------|--------|--------|--------|--------|--------|--------|--------|
|                                | ago-16 | sep-16    | oct-16    | nov-16    | dic-16    | ene-17 | feb-17 | mar-17 | abr-17 | may-17 | jun-17 | jul-17 | ago-17 |
| - LIBOR (a 6 meses en dólares) | 1,24   | 1,24      | 1,26      | 1,29      | 1,32      | 1,35   | 1,37   | 1,42   | 1,43   | 1,42   | 1,45   | 1,46   | 1,45   |
| - Prime (a 6 meses en dólares) | 3,50   | 3,50      | 3,50      | 3,50      | 3,75      | 3,75   | 3,75   | 4,00   | 4,00   | 4,00   | 4,25   | 4,25   | 4,25   |
| - Selic                        | 14,25  | 14,25     | 14,00     | 14,00     | 13,75     | 13,00  | 12,25  | 12,25  | 11,25  | 11,25  | 10,25  | 9,25   | 9,25   |
| - Fed                          | 0,50   | 0,25-0,50 | 0,25-0,50 | 0,25-0,50 | 0,50-0,75 | 0,75   | 0,75   | 1,00   | 1,00   | 1,00   | 1,25   | 1,25   | 1,25   |

Fuente: Datos provistos por la Superintendencia de Bancos.

<sup>1/</sup> Préstamos al Personal, Préstamos Varios y Adelantos por Cuenta de Importadores

Cuadro N° 3  
Saldos comercializados - Millones de Gs  
Agosto 2017 - Cifras sujetas a revisión

|  | ago-16            | sep-16            | oct-16            | nov-16            | dic-16            | ene-17            | feb-17            | mar-17            | abr-17            | may-17            | jun-17            | jul-17            | ago-17            |
|--|-------------------|-------------------|-------------------|-------------------|-------------------|-------------------|-------------------|-------------------|-------------------|-------------------|-------------------|-------------------|-------------------|
| <b>ACTIVAS M/N</b>                         |                   |                   |                   |                   |                   |                   |                   |                   |                   |                   |                   |                   |                   |
| <b>Préstamos</b>                           |                   |                   |                   |                   |                   |                   |                   |                   |                   |                   |                   |                   |                   |
| Comerciales                                | 18.467.237        | 18.576.448        | 18.710.317        | 19.043.595        | 19.541.825        | 18.979.652        | 18.647.676        | 18.850.793        | 18.847.292        | 18.782.212        | 18.521.967        | 18.640.403        | 18.855.530        |
| De Desarrollo                              | 3.528.118         | 3.566.306         | 3.607.580         | 3.640.731         | 3.706.692         | 4.180.813         | 3.701.277         | 3.634.906         | 3.702.055         | 3.701.025         | 3.736.716         | 3.711.848         | 3.954.539         |
| Personales de Consumo                      | 5.317.954         | 5.356.233         | 5.378.706         | 5.428.857         | 5.451.478         | 5.437.128         | 5.433.430         | 5.468.169         | 5.460.167         | 5.485.586         | 5.897.634         | 5.912.688         | 5.982.334         |
| Personales para la Vivienda                | 1.683.873         | 1.695.399         | 1.704.952         | 1.750.320         | 1.861.109         | 1.854.192         | 1.861.531         | 1.834.062         | 1.826.918         | 1.838.532         | 1.886.180         | 1.888.351         | 1.815.818         |
| Otros                                      | s/m               | s/m               | s/m               | s/m               | s/m               | s/m               | s/m               | s/m               | s/m               | s/m               | s/m               | s/m               | s/m               |
| <b>SALDOS</b>                              | <b>28.997.183</b> | <b>29.194.386</b> | <b>29.401.556</b> | <b>29.863.503</b> | <b>30.561.104</b> | <b>30.451.784</b> | <b>29.643.915</b> | <b>29.787.930</b> | <b>29.836.432</b> | <b>29.807.356</b> | <b>30.042.498</b> | <b>30.153.290</b> | <b>30.608.221</b> |
| Sobregiros                                 | 504.778           | 491.629           | 509.105           | 540.426           | 474.435           | 486.125           | 566.320           | 476.373           | 488.308           | 518.449           | 452.232           | 453.323           | 500.852           |
| Tarjetas de Crédito                        | 2.550.333         | 2.523.653         | 2.512.719         | 2.526.141         | 2.478.632         | 2.479.432         | 2.467.644         | 2.430.853         | 2.420.417         | 2.429.683         | 2.424.660         | 2.428.662         | 2.434.922         |
| <b>SALDOS TOTALES</b>                      | <b>32.052.294</b> | <b>32.209.668</b> | <b>32.423.380</b> | <b>32.930.070</b> | <b>33.514.170</b> | <b>33.417.342</b> | <b>32.677.879</b> | <b>32.695.157</b> | <b>32.745.158</b> | <b>32.755.487</b> | <b>32.919.390</b> | <b>33.035.275</b> | <b>33.543.995</b> |
| <b>ACTIVAS M/E</b>                         |                   |                   |                   |                   |                   |                   |                   |                   |                   |                   |                   |                   |                   |
| Comerciales                                | 21.072.822        | 21.231.087        | 21.827.341        | 22.354.451        | 22.898.666        | 22.807.384        | 21.464.699        | 21.922.235        | 21.528.071        | 21.158.986        | 21.347.956        | 21.226.519        | 21.661.181        |
| De Desarrollo                              | 6.890.029         | 7.078.420         | 7.174.325         | 7.213.465         | 7.114.075         | 6.576.918         | 6.702.561         | 7.081.470         | 7.149.032         | 7.205.313         | 7.281.817         | 7.224.102         | 7.257.659         |
| Personales de Consumo                      | 458.657           | 435.776           | 479.677           | 617.393           | 480.586           | 579.602           | 551.633           | 543.474           | 523.936           | 507.437           | 519.430           | 511.262           | 523.576           |
| Personales para la Vivienda                | 326.212           | 330.611           | 335.219           | 335.611           | 320.525           | 377.199           | 303.737           | 311.072           | 305.057           | 291.188           | 297.480           | 299.945           | 377.108           |
| Otros                                      | s/m               | s/m               | s/m               | s/m               | s/m               | s/m               | s/m               | s/m               | s/m               | s/m               | s/m               | s/m               | s/m               |
| <b>SALDOS</b>                              | <b>28.747.720</b> | <b>29.075.894</b> | <b>29.816.561</b> | <b>30.520.920</b> | <b>30.813.853</b> | <b>30.341.103</b> | <b>29.022.631</b> | <b>29.858.250</b> | <b>29.506.096</b> | <b>29.162.923</b> | <b>29.446.683</b> | <b>29.261.828</b> | <b>29.819.524</b> |
| Sobregiros M/E                             | 246.810           | 177.858           | 236.311           | 261.674           | 205.003           | 232.148           | 200.288           | 226.429           | 255.292           | 308.310           | 261.985           | 269.647           | 331.685           |
| <b>SALDOS TOTALES</b>                      | <b>28.994.531</b> | <b>29.253.751</b> | <b>30.052.873</b> | <b>30.782.594</b> | <b>31.018.856</b> | <b>30.573.251</b> | <b>29.222.918</b> | <b>30.084.679</b> | <b>29.761.387</b> | <b>29.471.233</b> | <b>29.708.668</b> | <b>29.531.475</b> | <b>30.151.209</b> |
| <b>PASIVAS M/N</b>                         |                   |                   |                   |                   |                   |                   |                   |                   |                   |                   |                   |                   |                   |
| <b>Depósitos a la Vista</b>                | <b>10.952.832</b> | <b>11.104.312</b> | <b>11.350.557</b> | <b>11.393.580</b> | <b>11.458.196</b> | <b>11.689.679</b> | <b>11.768.584</b> | <b>12.508.352</b> | <b>12.717.653</b> | <b>13.030.826</b> | <b>12.946.951</b> | <b>12.811.824</b> | <b>13.785.940</b> |
| <b>Depósitos a Plazo</b>                   | <b>369.344</b>    | <b>369.893</b>    | <b>397.665</b>    | <b>392.341</b>    | <b>403.363</b>    | <b>405.039</b>    | <b>429.641</b>    | <b>397.808</b>    | <b>367.544</b>    | <b>363.794</b>    | <b>356.325</b>    | <b>355.689</b>    | <b>327.318</b>    |
| <= 90 días                                 | 26.882            | 22.132            | 42.199            | 42.492            | 42.557            | 52.841            | 92.780            | 113.129           | 73.342            | 65.000            | 55.000            | 55.000            | 55.000            |
| <= 180 días                                | 1                 | 16                | 32                | 52                | 73                | 89                | 49                | 55                | 60                | 289               | 333               | 872               | 884               |
| <= 365 días                                | 11.042            | 11.040            | 11.051            | 11.067            | 11.092            | 10.885            | 10.920            | 7.958             | 3.002             | 16.347            | 15.950            | 15.956            | 16.353            |
| > 365 días                                 | 331.418           | 336.705           | 344.382           | 338.730           | 349.642           | 341.224           | 325.891           | 276.667           | 291.140           | 282.159           | 285.042           | 283.861           | 255.082           |
| <b>Títulos Valores Emitidos</b>            | <b>50.010</b>     | <b>50.010</b>     | <b>50.010</b>     | <b>50.010</b>     | <b>50.010</b>     | <b>50.010</b>     | <b>50.010</b>     | <b>50.010</b>     | <b>50.010</b>     | <b>50.010</b>     | <b>50.010</b>     | <b>50.010</b>     | <b>50.010</b>     |
| <= 90 días                                 | s/m               | s/m               | s/m               | s/m               | s/m               | s/m               | s/m               | s/m               | s/m               | s/m               | s/m               | s/m               | s/m               |
| <= 180 días                                | s/m               | s/m               | s/m               | s/m               | s/m               | s/m               | s/m               | s/m               | s/m               | s/m               | s/m               | s/m               | s/m               |
| <= 365 días                                | 10                | 10                | 10                | 10                | 10                | 10                | 10                | 10                | 10                | 10                | 10                | 10                | 10                |
| > 365 días                                 | 50.000            | 50.000            | 50.000            | 50.000            | 50.000            | 50.000            | 50.000            | 50.000            | 50.000            | 50.000            | 50.000            | 50.000            | 50.000            |
| <b>Cartificados de Depósitos de Ahorro</b> | <b>14.661.775</b> | <b>14.793.904</b> | <b>14.765.859</b> | <b>14.826.762</b> | <b>15.068.522</b> | <b>15.505.282</b> | <b>15.602.836</b> | <b>15.749.959</b> | <b>15.611.372</b> | <b>15.546.352</b> | <b>15.892.600</b> | <b>15.990.069</b> | <b>15.686.469</b> |
| CDA hasta 180 días                         | 155.526           | 191.077           | 208.430           | 222.927           | 251.581           | 231.468           | 329.132           | 386.024           | 276.984           | 197.405           | 226.555           | 227.357           | 209.450           |
| C.D.A. <= 365 días                         | 538.030           | 560.068           | 549.000           | 548.565           | 555.651           | 519.949           | 521.715           | 517.585           | 380.440           | 369.969           | 392.747           | 403.029           | 417.646           |
| CDA > 365 días                             | 13.968.219        | 14.042.759        | 14.008.429        | 14.055.270        | 14.261.291        | 14.753.866        | 14.751.989        | 14.846.350        | 14.953.948        | 14.978.978        | 15.273.297        | 15.359.683        | 15.059.374        |
| Otros Depósitos                            | <b>98.864</b>     | <b>102.940</b>    | <b>164.151</b>    | <b>151.966</b>    | <b>80.765</b>     | <b>184.524</b>    | <b>235.049</b>    | <b>127.358</b>    | <b>158.873</b>    | <b>155.505</b>    | <b>148.022</b>    | <b>174.533</b>    | <b>148.830</b>    |
| <b>SALDOS</b>                              | <b>26.132.825</b> | <b>26.421.059</b> | <b>26.728.241</b> | <b>26.814.658</b> | <b>27.060.856</b> | <b>27.834.534</b> | <b>28.086.119</b> | <b>28.833.488</b> | <b>28.905.452</b> | <b>29.146.486</b> | <b>29.393.909</b> | <b>29.382.125</b> | <b>29.998.566</b> |
| <b>PASIVAS M/E</b>                         |                   |                   |                   |                   |                   |                   |                   |                   |                   |                   |                   |                   |                   |
| <b>Depósitos a la Vista</b>                | <b>11.160.090</b> | <b>11.445.319</b> | <b>11.425.972</b> | <b>12.118.747</b> | <b>11.760.175</b> | <b>10.525.958</b> | <b>11.500.503</b> | <b>12.064.859</b> | <b>11.993.926</b> | <b>12.478.996</b> | <b>12.043.956</b> | <b>12.330.387</b> | <b>12.761.140</b> |
| <b>Depósitos a Plazo</b>                   | <b>54.273</b>     | <b>57.652</b>     | <b>59.289</b>     | <b>64.034</b>     | <b>65.297</b>     | <b>57.668</b>     | <b>54.601</b>     | <b>63.637</b>     | <b>61.917</b>     | <b>62.099</b>     | <b>71.473</b>     | <b>67.487</b>     | <b>61.112</b>     |
| <= 90 días                                 | 5.349             | 5.916             | 6.382             | 5.635             | 5.565             | 6.152             | 6.093             | 5.356             | 5.293             | 5.960             | 6.199             | 5.361             | 5.372             |
| <= 180 días                                | 4.381             | 1.951             | 1.730             | 2.643             | 2.327             | 1.764             | 1.394             | 2.289             | 2.270             | 1.679             | 1.390             | 2.557             | 2.604             |
| <= 365 días                                | 6.574             | 7.053             | 7.266             | 5.852             | 5.031             | 5.253             | 4.887             | 10.681            | 10.556            | 11.098            | 11.037            | 6.943             | 7.079             |
| > 365 días                                 | 37.968            | 42.732            | 43.911            | 49.903            | 52.374            | 44.499            | 42.227            | 45.310            | 43.797            | 43.361            | 52.846            | 52.627            | 46.057            |
| <b>Títulos Valores Emitidos</b>            | <b>s/m</b>        | <b>s/m</b>        | <b>314.792</b>    | <b>321.193</b>    | <b>317.181</b>    | <b>317.729</b>    | <b>300.574</b>    | <b>310.098</b>    | <b>306.441</b>    | <b>307.817</b>    | <b>305.782</b>    | <b>305.542</b>    | <b>310.998</b>    |
| <= 90 días                                 | s/m               | s/m               | s/m               | s/m               | s/m               | s/m               | s/m               | s/m               | s/m               | s/m               | s/m               | s/m               | s/m               |
| <= 180 días                                | s/m               | s/m               | s/m               | s/m               | s/m               | s/m               | s/m               | s/m               | s/m               | s/m               | s/m               | s/m               | s/m               |
| <= 365 días                                | s/m               | s/m               | s/m               | s/m               | s/m               | s/m               | s/m               | s/m               | s/m               | s/m               | s/m               | s/m               | s/m               |
| > 365 días                                 | s/m               | 305.546           | 314.792           | 321.193           | 317.181           | 317.729           | 300.574           | 310.098           | 306.441           | 307.817           | 305.782           | 305.542           | 310.998           |
| <b>Cartificados de Depósitos de Ahorro</b> | <b>14.902.676</b> | <b>14.747.251</b> | <b>15.196.880</b> | <b>15.234.888</b> | <b>15.162.234</b> | <b>14.980.124</b> | <b>13.988.588</b> | <b>14.399.839</b> | <b>14.194.254</b> | <b>14.226.171</b> | <b>14.310.534</b> | <b>14.321.135</b> | <b>14.391.273</b> |
| CDA hasta 180 días                         | 588.184           | 643.797           | 687.912           | 650.833           | 568.354           | 622.466           | 489.019           | 473.851           | 530.622           | 420.654           | 382.832           | 420.335           | 428.529           |
| CDA <= 365 días                            | 1.212.994         | 1.253.149         | 1.221.544         | 1.202.921         | 1.161.761         | 1.181.501         | 1.059.226         | 1.110.883         | 1.033.844         | 1.054.574         | 1.178.789         | 1.212.630         | 1.153.328         |
| CDA > 365 días                             | 13.101.497        | 12.850.305        | 13.287.424        | 13.381.134        | 13.432.120        | 13.176.158        | 12.440.343        | 12.815.104        | 12.629.789        | 12.750.943        | 12.748.913        | 12.688.170        | 12.809.416        |
| Otros Depósitos                            | <b>139.985</b>    | <b>120.037</b>    | <b>139.737</b>    | <b>178.881</b>    | <b>175.050</b>    | <b>171.889</b>    | <b>191.639</b>    | <b>198.527</b>    | <b>156.094</b>    | <b>172.265</b>    | <b>187.210</b>    | <b>194.750</b>    | <b>127.039</b>    |
| <b>SALDOS</b>                              | <b>26.257.024</b> | <b>26.370.260</b> | <b>26.821.878</b> | <b>27.596.549</b> | <b>27.162.756</b> | <b>26.053.368</b> | <b>26.035.906</b> | <b>27.036.960</b> | <b>26.712.632</b> | <b>27.247.350</b> | <b>26.918.954</b> | <b>27.219.301</b> | <b>27.651.562</b> |

Fuente : Datos provistos por la Superintendencia de Bancos.

**Cuadro N° 4**  
**Tasas de interés bancarias - Tasas desglosadas por plazos**  
**En porcentajes anuales**  
**Agosto 2017 - Cifras sujetas a revisión**

| Tasas activas<br>Moneda Nacional                 | Mínima | Nominales<br>Máxima | Promedio | Efectivas<br>Promedio | Saldos<br>Millones de Gs. |
|--|--------|---------------------|----------|-----------------------|---------------------------|
| Préstamo Comercial <= 1 año                      | 1,42   | 40,70               | 10,59    | 11,21                 | 7.713.373                 |
| Préstamo Comercial > 1 año                       | 6,50   | 40,59               | 12,29    | 13,08                 | 11.142.157                |
| Préstamo Personal - consumo <= 90 días           | 9,05   | 35,04               | 15,28    | 16,48                 | 9.923                     |
| Préstamo Personal - consumo <= 180 días          | 7,10   | 36,83               | 11,14    | 11,81                 | 22.915                    |
| Préstamo Personal - consumo <= 1 año             | 4,00   | 37,60               | 26,85    | 30,61                 | 274.632                   |
| Préstamo Personal - consumo > 1 año              | 5,00   | 37,64               | 26,39    | 30,09                 | 5.378.597                 |
| Préstamo Personal - Microcreditos <= 1 año       | 10,50  | 39,59               | 26,51    | 29,31                 | 120.668                   |
| Préstamo Personal - Microcreditos > 1 año        | 9,63   | 37,61               | 30,30    | 34,78                 | 175.600                   |
| Préstamo Personal - vivienda <= 1 año            | 5,00   | 22,99               | 10,91    | 11,27                 | 29.908                    |
| Préstamo Personal - vivienda > 1 año             | 5,00   | 30,00               | 14,19    | 15,20                 | 626.020                   |
| Préstamo Personal - vivienda AFD <= 1 año        | 0,00   | 0,00                | 0,00     | 0,00                  | 626                       |
| Préstamo Personal - vivienda AFD > 1 año         | 7,50   | 34,91               | 9,55     | 9,96                  | 1.159.264                 |
| Préstamos Varios <= 1 año                        | 0,00   | 0,00                | 0,00     | 0,00                  | 0                         |
| Préstamos Varios > 1 año                         | 0,00   | 0,00                | 0,00     | 0,00                  | 0                         |
| Préstamos de Desarrollo <= 1 año                 | 5,75   | 25,00               | 9,80     | 10,00                 | 1.271.002                 |
| Préstamos de Desarrollo > 1 año                  | 7,95   | 25,00               | 10,24    | 10,26                 | 2.292.360                 |
| Préstamo Personal - Otros Depósitos AFD <= 1 año | 0,00   | 0,00                | 0,00     | 0,00                  | 10.959                    |
| Préstamo Personal - Otros Depósitos AFD > 1 año  | 7,66   | 13,00               | 10,68    | 11,23                 | 380.218                   |
| Tarjetas de Crédito                              | 9,50   | 14,56               | 14,28    | 15,24                 | 2.434.922                 |
| Sobregiros                                       | 15,46  | 35,00               | 29,34    | 33,91                 | 500.852                   |
| Tasas activas<br>Moneda Extranjera               | Mínima | Nominales<br>Máxima | Promedio | Efectivas<br>Promedio | Monto<br>Millones de Gs.  |
| Préstamo Comercial <= 1 año                      | 1,20   | 16,75               | 6,62     | 6,80                  | 8.902.993                 |
| Préstamo Comercial > 1 año                       | 3,09   | 17,43               | 9,38     | 9,60                  | 12.758.188                |
| Préstamo Personal - consumo <= 90 días           | 4,43   | 10,00               | 9,21     | 9,55                  | 1.112                     |
| Préstamo Personal - consumo <= 180 días          | 4,50   | 15,62               | 7,01     | 7,18                  | 6.799                     |
| Préstamo Personal - consumo <= 1 año             | 3,50   | 16,63               | 7,59     | 7,68                  | 96.916                    |
| Préstamo Personal - consumo > 1 año              | 3,50   | 16,90               | 7,09     | 7,34                  | 398.374                   |
| Préstamo Personal - Microcreditos <= 1 año       | 5,00   | 16,84               | 11,76    | 12,18                 | 9.732                     |
| Préstamo Personal - Microcreditos > 1 año        | 8,77   | 16,69               | 12,53    | 12,77                 | 10.643                    |
| Préstamo Personal - vivienda <= 1 año            | 0,00   | 0,00                | 0,00     | 0,00                  | 2.208                     |
| Préstamo Personal - vivienda > 1 año             | 7,50   | 12,00               | 9,09     | 9,45                  | 66.825                    |
| Préstamo Personal - vivienda AFD > 1 año         | 9,00   | 10,00               | 9,98     | 9,98                  | 308.075                   |
| Préstamos Varios <= 1 año                        | 0,00   | 0,00                | 0,00     | 0,00                  | 0,00                      |
| Préstamos Varios > 1 año                         | 0,00   | 0,00                | 0,00     | 0,00                  | 0,00                      |
| Préstamos de Desarrollo <= 1 año                 | 1,65   | 15,00               | 6,47     | 6,56                  | 2.665.961                 |
| Préstamos de Desarrollo > 1 año                  | 5,00   | 15,00               | 8,19     | 8,21                  | 4.160.328                 |
| Préstamo Personal - Otros Depósitos AFD <= 1 año | 0,00   | 0,00                | 0,00     | 0,00                  | 0,00                      |
| Préstamo Personal - Otros Depósitos AFD > 1 año  | 6,90   | 9,00                | 7,69     | 7,69                  | 431.370                   |
| Tarjetas de Crédito                              | s/m    | s/m                 | s/m      | s/m                   | s/m                       |
| Sobregiros                                       | 3,70   | 15,85               | 11,71    | 12,46                 | 331.685                   |
| Tasas pasivas<br>Moneda Nacional                 | Mínima | Nominales<br>Máxima | Promedio | Efectivas<br>Promedio | Monto<br>Millones de Gs.  |
| Depósitos a la Vista                             | 0,01   | 7,00                | 0,97     | 0,98                  | 13.785.940                |
| Depositos a plazo <=90 días                      | 3,50   | 3,60                | 3,52     | 3,52                  | 55.000                    |
| Depositos a plazo <= 180 días                    | 1,00   | 4,00                | 3,05     | 3,09                  | 884                       |
| Depositos a plazo <=365 días                     | 1,00   | 8,00                | 3,59     | 3,60                  | 16.353                    |
| Depositos a plazo > 365 días                     | 2,50   | 11,25               | 7,09     | 7,23                  | 255.082                   |
| CDA hasta 180 días                               | 0,05   | 5,95                | 3,86     | 3,92                  | 209.450                   |
| C.D.A. <= 365 días                               | 1,25   | 12,85               | 5,61     | 5,68                  | 417.646                   |
| CDA > 365 días                                   | 2,88   | 10,00               | 7,59     | 7,73                  | 15.059.374                |
| Titulos Valores emitidos <=90 días               | s/m    | s/m                 | s/m      | s/m                   | s/m                       |
| Titulos Valores emitidos <= 180 días             | s/m    | s/m                 | s/m      | s/m                   | s/m                       |
| Titulos Valores emitidos <= 365 días             | s/m    | s/m                 | s/m      | s/m                   | 10                        |
| Titulos Valores emitidos > 365 días              | s/m    | s/m                 | s/m      | s/m                   | 50.000                    |
| Otros Depósitos                                  | s/m    | s/m                 | s/m      | s/m                   | 148.830                   |
| Tasas pasivas<br>Moneda Extranjera               | Mínima | Nominales<br>Máxima | Promedio | Efectivas<br>Promedio | Monto<br>Millones de Gs.  |
| Depósitos a la Vista                             | 0,01   | 3,00                | 0,15     | 0,15                  | 12.761.140                |
| Depositos a plazo <=90 días                      | 0,00   | 0,00                | 0,00     | 0,00                  | 5.372                     |
| Depositos a plazo <= 180 días                    | 0,50   | 1,10                | 1,09     | 1,09                  | 2.604                     |
| Depositos a plazo <=365 días                     | 0,50   | 0,50                | 0,50     | 0,50                  | 7.079                     |
| Depositos a plazo > 365 días                     | 0,75   | 4,75                | 3,96     | 3,98                  | 46.057                    |
| CDA hasta 180 días                               | 0,10   | 2,10                | 0,98     | 0,99                  | 428.529                   |
| C.D.A. <= 365 días                               | 0,50   | 6,05                | 1,77     | 1,78                  | 1.153.328                 |
| CDA > 365 días                                   | 0,85   | 7,00                | 4,05     | 4,09                  | 12.809.416                |
| Titulos Valores emitidos <=90 días               | s/m    | s/m                 | s/m      | s/m                   | s/m                       |
| Titulos Valores emitidos <= 180 días             | s/m    | s/m                 | s/m      | s/m                   | s/m                       |
| Titulos Valores emitidos <= 365 días             | s/m    | s/m                 | s/m      | s/m                   | s/m                       |
| Titulos Valores emitidos > 365 días              | s/m    | s/m                 | s/m      | s/m                   | 310.998                   |
| Otros Depósitos                                  | s/m    | s/m                 | s/m      | s/m                   | 127.039                   |

**Fuente:** Datos proveídos por la Superintendencia de Bancos.

**Cuadro Nº 5**  
**Tasas de interés efectivas bancarias - Tasas desglosadas por plazos**  
**Promedio mensuales en porcentajes anuales**  
**Agosto 2017 - Cifras sujetas a revisión**

|  | ago-16 | sep-16 | oct-16 | nov-16 | dic-16 | ene-17 | feb-17 | mar-17 | abr-17 | may-17 | jun-17 | jul-17 | ago-17 |
|--|--------|--------|--------|--------|--------|--------|--------|--------|--------|--------|--------|--------|--------|
| <b>Tasas activas</b>                             |        |        |        |        |        |        |        |        |        |        |        |        |        |
| <b>Moneda Nacional</b>                           |        |        |        |        |        |        |        |        |        |        |        |        |        |
| Préstamo Comercial <= 1 año                      | 13,37  | 13,16  | 12,24  | 12,16  | 12,48  | 12,81  | 12,89  | 13,02  | 12,25  | 11,94  | 12,21  | 11,84  | 11,21  |
| Préstamo Comercial > 1 año                       | 15,68  | 17,06  | 17,50  | 17,23  | 15,41  | 18,84  | 18,02  | 16,16  | 16,99  | 17,00  | 15,83  | 14,83  | 13,08  |
| Préstamo Personal - consumo <= 90 días           | 17,58  | 19,67  | 13,83  | 17,70  | 20,05  | 18,92  | 19,35  | 20,32  | 17,77  | 14,98  | 19,20  | 15,87  | 16,48  |
| Préstamo Personal - consumo <= 180 días          | 15,94  | 16,55  | 14,93  | 15,79  | 15,23  | 14,14  | 21,42  | 17,41  | 13,21  | 20,05  | 14,69  | 18,31  | 11,81  |
| Préstamo Personal - consumo <= 1 año             | 33,89  | 34,18  | 32,79  | 33,81  | 33,38  | 34,40  | 33,22  | 32,26  | 31,53  | 31,28  | 30,41  | 31,42  | 30,61  |
| Préstamo Personal - consumo > 1 año              | 29,11  | 29,88  | 30,38  | 30,56  | 29,80  | 31,37  | 30,77  | 29,70  | 30,29  | 30,11  | 30,19  | 30,38  | 30,09  |
| Préstamo Personal - Microcréditos <= 1 año       | 32,48  | 32,64  | 31,65  | 34,43  | 35,52  | 34,91  | 32,32  | 33,50  | 31,64  | 33,81  | 33,62  | 32,04  | 29,31  |
| Préstamo Personal - Microcréditos > 1 año        | 36,30  | 30,33  | 31,14  | 34,15  | 35,87  | 38,57  | 36,76  | 36,05  | 35,27  | 35,98  | 35,40  | 35,50  | 34,78  |
| Préstamo Personal - vivienda <= 1 año            | 11,70  | 12,16  | 12,73  | 12,63  | 11,78  | 12,03  | 12,27  | 11,67  | 12,18  | 12,89  | 11,55  | 11,72  | 11,27  |
| Préstamo Personal - vivienda > 1 año             | 17,74  | 16,86  | 17,34  | 16,56  | 15,53  | 17,80  | 17,33  | 17,59  | 16,84  | 14,48  | 15,95  | 17,00  | 15,20  |
| Préstamo Personal - vivienda AFD <= 1 año        | s/m    | s/m    | s/m    | s/m    | s/m    | s/m    | s/m    | s/m    | s/m    | s/m    | s/m    | s/m    | s/m    |
| Préstamo Personal - vivienda AFD > 1 año         | 10,88  | 11,72  | 11,24  | 11,46  | 10,05  | 11,81  | 11,61  | 11,54  | 11,58  | 11,42  | 11,37  | 11,66  | 9,96   |
| Préstamos Varios <= 1 año                        | s/m    | s/m    | s/m    | s/m    | s/m    | s/m    | s/m    | s/m    | s/m    | s/m    | s/m    | s/m    | s/m    |
| Préstamos Varios > 1 año                         | s/m    | s/m    | s/m    | s/m    | s/m    | s/m    | s/m    | s/m    | s/m    | s/m    | s/m    | s/m    | s/m    |
| Préstamos de Desarrollo <= 1 año                 | 11,93  | 11,80  | 10,99  | 10,82  | 11,58  | 12,22  | 11,58  | 10,65  | 10,02  | 10,63  | 10,46  | 10,61  | 10,00  |
| Préstamos de Desarrollo > 1 año                  | 12,78  | 13,15  | 12,32  | 11,09  | 12,21  | 12,98  | 12,94  | 11,37  | 11,86  | 11,30  | 11,39  | 11,13  | 10,26  |
| Préstamo Personal - Otros Depósitos AFD <= 1 año | s/m    | s/m    | s/m    | s/m    | s/m    | s/m    | s/m    | s/m    | s/m    | s/m    | s/m    | s/m    | s/m    |
| Préstamo Personal - Otros Depósitos AFD > 1 año  | 11,65  | 12,31  | 10,83  | 10,90  | 10,33  | 11,63  | 11,41  | 11,13  | 10,99  | 11,08  | 11,64  | 11,83  | 11,23  |
| Tarjetas de Crédito                              | 18,50  | 17,97  | 17,86  | 17,60  | 17,24  | 17,24  | 16,35  | 17,57  | 16,60  | 16,28  | 15,47  | 15,61  | 15,24  |
| Sobregiros                                       | 35,59  | 36,04  | 35,15  | 36,44  | 33,08  | 35,20  | 36,01  | 35,56  | 34,75  | 34,56  | 34,75  | 34,38  | 33,91  |
| <b>Tasas activas</b>                             |        |        |        |        |        |        |        |        |        |        |        |        |        |
| <b>Moneda Extranjera</b>                         |        |        |        |        |        |        |        |        |        |        |        |        |        |
| Préstamo Comercial <= 1 año                      | 8,09   | 7,56   | 7,64   | 7,69   | 7,97   | 7,78   | 6,58   | 7,69   | 6,74   | 7,25   | 7,19   | 7,10   | 6,80   |
| Préstamo Comercial > 1 año                       | 10,79  | 9,28   | 9,12   | 9,20   | 8,34   | 9,68   | 9,08   | 8,89   | 7,82   | 8,98   | 8,32   | 8,91   | 9,60   |
| Préstamo Personal - consumo <= 90 días           | 9,49   | 7,32   | 11,08  | 12,47  | 9,23   | 5,70   | s/m    | 6,63   | 10,64  | 4,50   | 4,06   | 8,19   | 9,55   |
| Préstamo Personal - consumo <= 180 días          | 9,50   | 9,63   | 9,23   | 6,88   | 9,85   | 9,09   | 12,22  | 11,06  | 8,71   | 6,81   | 8,31   | 8,13   | 7,18   |
| Préstamo Personal - consumo <= 1 año             | 8,28   | 8,93   | 7,73   | 8,18   | 8,90   | 8,29   | 8,07   | 9,00   | 8,22   | 6,35   | 4,97   | 7,36   | 7,68   |
| Préstamo Personal - consumo > 1 año              | 11,74  | 10,75  | 12,03  | 11,48  | 10,49  | 11,23  | 11,96  | 11,69  | 11,38  | 12,73  | 12,01  | 8,66   | 7,34   |
| Préstamo Personal - Microcréditos <= 1 año       | 14,82  | 14,10  | 11,12  | 11,28  | 11,53  | 12,22  | 11,36  | 12,97  | 15,01  | 13,42  | 14,02  | 14,28  | 12,18  |
| Préstamo Personal - Microcréditos > 1 año        | 15,38  | 15,54  | 15,30  | 16,05  | 16,17  | s/m    | 13,52  | 15,04  | 15,25  | 15,57  | 14,28  | 14,87  | 12,77  |
| Préstamo Personal - vivienda <= 1 año            | 14,97  | 8,95   | 8,23   | 11,04  | s/m    | 10,17  | s/m    | s/m    | 10,28  | s/m    | 3,68   | 10,24  | s/m    |
| Préstamo Personal - vivienda > 1 año             | 9,85   | 10,09  | 9,94   | 9,14   | 10,31  | 9,90   | 8,07   | 8,30   | 9,42   | 9,13   | 9,06   | 8,00   | 9,45   |
| Préstamo Personal - vivienda AFD > 1 año         | 9,57   | 9,00   | s/m    | 9,00   | s/m    | 9,00   | 11,00  | 9,00   | s/m    | 10,00  | s/m    | 9,38   | 9,98   |
| Préstamos Varios <= 1 año                        | s/m    | s/m    | s/m    | s/m    | s/m    | s/m    | s/m    | s/m    | s/m    | s/m    | s/m    | s/m    | s/m    |
| Préstamos Varios > 1 año                         | s/m    | s/m    | s/m    | s/m    | s/m    | s/m    | s/m    | s/m    | s/m    | s/m    | s/m    | s/m    | s/m    |
| Préstamos de Desarrollo <= 1 año                 | 9,41   | 9,08   | 10,03  | 9,43   | 9,06   | 7,71   | 9,22   | 7,82   | 7,95   | 8,97   | 7,02   | 7,82   | 6,56   |
| Préstamos de Desarrollo > 1 año                  | 10,02  | 9,29   | 10,67  | 9,17   | 9,93   | 11,02  | 11,78  | 9,46   | 10,12  | 6,88   | 8,75   | 8,84   | 8,21   |
| Préstamo Personal - Otros Depósitos AFD <= 1 año | s/m    | s/m    | s/m    | s/m    | s/m    | s/m    | s/m    | s/m    | s/m    | s/m    | s/m    | s/m    | s/m    |
| Préstamo Personal - Otros Depósitos AFD > 1 año  | 8,67   | 9,05   | 9,31   | 6,87   | 6,75   | 8,84   | 7,62   | 7,44   | 7,98   | 7,45   | 7,31   | 7,26   | 7,69   |
| Tarjetas de Crédito                              | s/m    | s/m    | s/m    | s/m    | s/m    | s/m    | s/m    | s/m    | s/m    | s/m    | s/m    | s/m    | s/m    |
| Sobregiros                                       | 14,66  | 15,72  | 14,17  | 14,48  | 14,71  | 14,65  | 13,74  | 14,25  | 13,16  | 14,90  | 12,88  | 12,48  | 12,48  |
| <b>Tasas pasivas</b>                             |        |        |        |        |        |        |        |        |        |        |        |        |        |
| <b>Moneda Nacional</b>                           |        |        |        |        |        |        |        |        |        |        |        |        |        |
| Depósitos a la Vista                             | 0,97   | 1,05   | 1,04   | 1,11   | 1,11   | 1,22   | 1,16   | 0,93   | 0,94   | 1,03   | 0,97   | 0,93   | 0,98   |
| <= 90 días                                       | 3,85   | 3,78   | 3,65   | 4,04   | 3,86   | 3,67   | 3,85   | 3,69   | 3,96   | 4,01   | 3,49   | 3,55   | 3,52   |
| <= 180 días                                      | 3,03   | 3,03   | 3,03   | 3,55   | 3,56   | 4,09   | 4,13   | 3,60   | 3,49   | 3,56   | 3,52   | 3,57   | 3,09   |
| <= 365 días                                      | 4,01   | 3,66   | 3,68   | 3,74   | 3,81   | 5,84   | 5,26   | 3,80   | 8,68   | 6,88   | 3,54   | 3,58   | 3,60   |
| > 365 días                                       | 8,27   | 7,53   | 7,24   | 5,58   | 5,47   | 7,59   | 7,12   | 5,82   | 7,94   | 7,08   | 7,19   | 7,33   | 7,23   |
| CDA hasta 180 días                               | 4,82   | 4,31   | 4,36   | 3,69   | 4,67   | 4,86   | 4,11   | 3,89   | 4,43   | 4,16   | 4,31   | 3,92   | 3,92   |
| C.D.A. <= 365 días                               | 6,25   | 5,78   | 5,88   | 6,25   | 5,77   | 7,17   | 5,72   | 6,06   | 5,22   | 5,29   | 6,42   | 6,10   | 5,68   |
| CDA > 365 días                                   | 9,41   | 9,54   | 9,40   | 9,41   | 8,75   | 9,23   | 8,94   | 9,13   | 8,55   | 8,71   | 8,35   | 8,22   | 7,73   |
| <= 90 días                                       | s/m    | s/m    | s/m    | s/m    | s/m    | s/m    | s/m    | s/m    | s/m    | s/m    | s/m    | s/m    | s/m    |
| <= 180 días                                      | s/m    | s/m    | s/m    | s/m    | s/m    | s/m    | s/m    | s/m    | s/m    | s/m    | s/m    | s/m    | s/m    |
| <= 365 días                                      | s/m    | s/m    | s/m    | s/m    | s/m    | s/m    | s/m    | s/m    | s/m    | s/m    | s/m    | s/m    | s/m    |
| > 365 días                                       | s/m    | s/m    | s/m    | s/m    | s/m    | s/m    | s/m    | s/m    | s/m    | s/m    | s/m    | s/m    | s/m    |
| Otros Depósitos                                  | s/m    | s/m    | s/m    | s/m    | s/m    | s/m    | s/m    | s/m    | s/m    | s/m    | s/m    | s/m    | s/m    |
| <b>Tasas pasivas</b>                             |        |        |        |        |        |        |        |        |        |        |        |        |        |
| <b>Moneda Extranjera</b>                         |        |        |        |        |        |        |        |        |        |        |        |        |        |
| Depósitos a la Vista                             | 0,20   | 0,20   | 0,19   | 0,18   | 0,16   | 0,17   | 0,19   | 0,17   | 0,17   | 0,17   | 0,15   | 0,15   | 0,15   |
| <= 90 días                                       | 0,12   | s/m    | 0,12   | s/m    | 0,12   | s/m    | 0,12   | s/m    | s/m    | s/m    | s/m    | s/m    | s/m    |
| <= 180 días                                      | 1,09   | 0,79   | 1,09   | 1,09   | 1,09   | 2,27   | 1,08   | 1,09   | 1,08   | 1,09   | 1,09   | 2,18   | 1,09   |
| <= 365 días                                      | s/m    | 0,73   | s/m    | 0,69   | 0,50   | 0,84   | 0,50   | 3,53   | 0,50   | 0,97   | 0,74   | 0,50   | 0,50   |
| > 365 días                                       | 4,22   | 4,61   | 4,80   | 4,49   | 4,85   | 2,20   | 3,75   | 4,66   | 4,01   | 4,38   | 4,18   | 4,53   | 3,98   |
| CDA hasta 180 días                               | 1,17   | 0,89   | 1,21   | 0,70   | 0,97   | 1,51   | 2,25   | 0,75   | 0,61   | 0,89   | 0,40   | 1,32   | 0,99   |
| CDA <= 365 días                                  | 2,41   | 1,74   | 1,58   | 3,28   | 3,15   | 1,73   | 2,42   | 2,37   | 2,64   | 2,59   | 2,57   | 1,62   | 1,78   |
| CDA > 365 días                                   | 4,48   | 4,44   | 4,82   | 4,40   | 4,15   | 4,40   | 4,52   | 4,47   | 4,33   | 4,35   | 4,50   | 4,23   | 4,09   |
| <= 90 días                                       | s/m    | s/m    | s/m    | s/m    | s/m    | s/m    | s/m    | s/m    | s/m    | s/m    | s/m    | s/m    | s/m    |
| <= 180 días                                      | s/m    | s/m    | s/m    | s/m    | s/m    | s/m    | s/m    | s/m    | s/m    | s/m    | s/m    | s/m    | s/m    |
| <= 365 días                                      | s/m    | s/m    | s/m    | s/m    | s/m    | s/m    | s/m    | s/m    | s/m    | s/m    | s/m    | s/m    | s/m    |
| > 365 días                                       | s/m    | s/m    | s/m    | s/m    | s/m    | s/m    | s/m    | s/m    | s/m    | s/m    | s/m    | s/m    | s/m    |
| Otros Depósitos                                  | 1,50   | s/m    | s/m    | s/m    | s/m    | s/m    | s/m    | s/m    | s/m    | s/m    | s/m    | s/m    | s/m    |



**Cuadro N° 6**  
**Tasas de interés de Empresas Financieras**  
**En porcentajes anuales - Ponderación sobre saldos**  
**Agosto 2017 - Cifras sujetas a revisión**

| Tasas activas<br>Moneda Nacional | Nominales   |              |                       | Efectivas<br>Promedio<br>ponderado | Monto<br>Millones de Gs. |
|----------------------------------|-------------|--------------|-----------------------|------------------------------------|--------------------------|
|                                  | Mínima      | Máxima       | Promedio<br>ponderado |                                    |                          |
| <b>Préstamos</b>                 |             |              |                       |                                    |                          |
| Comerciales                      | 7,69        | 36,85        | 16,90                 | 18,51                              | 534.238                  |
| De Desarrollo                    | 15,61       | 19,00        | 16,67                 | 17,34                              | 43.500                   |
| Personales de Consumo            | 9,52        | 35,86        | 26,08                 | 29,66                              | 1.229.775                |
| Personal - Vivienda              | 7,84        | 15,06        | 11,74                 | 12,43                              | 37.961                   |
| <b>PROMEDIO PONDERADO</b>        | <b>9,10</b> | <b>35,32</b> | <b>22,91</b>          | <b>25,79</b>                       | <b>1.845.454</b>         |
| Tarjetas de Crédito              | 14,00       | 15,00        | 14,32                 | 15,24                              | 98.972                   |
| <b>PROMEDIO PONDERADO GLOBAL</b> | <b>9,35</b> | <b>34,29</b> | <b>22,47</b>          | <b>25,25</b>                       | <b>1.944.426</b>         |

| Tasas activas<br>Moneda Extranjera | Nominales   |              |              | Efectivas<br>Promedio | Monto<br>Millones de Gs. |
|------------------------------------|-------------|--------------|--------------|-----------------------|--------------------------|
|                                    | Mínima      | Máxima       | Promedio     |                       |                          |
| <b>Préstamos</b>                   |             |              |              |                       |                          |
| Comerciales                        | 7,03        | 16,72        | 11,49        | 12,00                 | 334.196                  |
| Desarrollo                         | 10,00       | 10,00        | 10,00        | 10,25                 | 751                      |
| Personales de Consumo              | 8,90        | 15,77        | 10,90        | 11,33                 | 393.191                  |
| Personal - Vivienda                | s/m         | s/m          | s/m          | s/m                   | s/m                      |
| <b>PROMEDIO PONDERADO</b>          | <b>8,05</b> | <b>16,20</b> | <b>11,17</b> | <b>11,64</b>          | <b>728.137</b>           |

| Tasas pasivas<br>Moneda Nacional           | Nominales   |              |             | Efectivas<br>Promedio | Monto<br>Millones de Gs. |
|--|-------------|--------------|-------------|-----------------------|--------------------------|
|  | Mínima      | Máxima       | Promedio    |                       |                          |
| <b>Depósitos a la Vista</b>                | <b>0,10</b> | <b>3,00</b>  | <b>0,48</b> | <b>0,48</b>           | <b>319.537</b>           |
| <b>Depósitos a Plazo</b>                   | <b>5,13</b> | <b>9,41</b>  | <b>6,47</b> | <b>6,66</b>           | <b>61.133</b>            |
| <= 90 días                                 | 3,25        | 3,25         | 3,25        | 3,30                  | 1                        |
| <= 180 días                                | 3,25        | 9,00         | 6,17        | 6,20                  | 2.076                    |
| <= 365 días                                | 3,25        | 6,50         | 3,93        | 3,98                  | 1.456                    |
| > 365 días                                 | 5,25        | 9,50         | 6,55        | 6,74                  | 57.600                   |
| <b>Títulos Valores Emitidos</b>            | <b>s/m</b>  | <b>s/m</b>   | <b>s/m</b>  | <b>s/m</b>            | <b>15.000</b>            |
| <= 90 días                                 | s/m         | s/m          | s/m         | s/m                   | s/m                      |
| <= 180 días                                | s/m         | s/m          | s/m         | s/m                   | s/m                      |
| <= 365 días                                | s/m         | s/m          | s/m         | s/m                   | s/m                      |
| > 365 días                                 | s/m         | s/m          | s/m         | s/m                   | 15.000                   |
| <b>Certificados de Depósitos de Ahorro</b> | <b>3,47</b> | <b>12,35</b> | <b>9,19</b> | <b>9,41</b>           | <b>1.335.102</b>         |
| CDA hasta 180 días                         | 1,25        | 4,00         | 3,22        | 3,26                  | 3.069                    |
| CDA a más de 180 días                      | 2,50        | 7,50         | 5,61        | 5,68                  | 35.466                   |
| CDA a más de 365 días                      | 3,50        | 12,50        | 9,30        | 9,53                  | 1.296.567                |
| <b>PROMEDIO PONDERADO</b>                  | <b>2,90</b> | <b>10,50</b> | <b>7,47</b> | <b>7,65</b>           | <b>1.730.771</b>         |

| Tasas pasivas<br>Moneda Extranjera         | Nominales   |             |             | Efectivas<br>Promedio | Monto<br>Millones de Gs. |
|--|-------------|-------------|-------------|-----------------------|--------------------------|
|  | Mínima      | Máxima      | Promedio    |                       |                          |
| <b>Depósitos a la Vista</b>                | <b>0,02</b> | <b>1,32</b> | <b>0,47</b> | <b>0,47</b>           | <b>116.296</b>           |
| <b>Depósitos a Plazo</b>                   | <b>s/m</b>  | <b>s/m</b>  | <b>s/m</b>  | <b>s/m</b>            | <b>19.555</b>            |
| <= 90 días                                 | s/m         | s/m         | s/m         | s/m                   | 0,0                      |
| <= 180 días                                | s/m         | s/m         | s/m         | s/m                   | 0,00                     |
| <= 365 días                                | s/m         | s/m         | s/m         | s/m                   | 2                        |
| > 365 días                                 | s/m         | s/m         | s/m         | s/m                   | 19552                    |
| <b>Títulos Valores Emitidos</b>            | <b>s/m</b>  | <b>s/m</b>  | <b>s/m</b>  | <b>s/m</b>            | <b>110.877</b>           |
| <= 90 días                                 | s/m         | s/m         | s/m         | s/m                   | 0,00                     |
| <= 180 días                                | s/m         | s/m         | s/m         | s/m                   | 110.877                  |
| <= 365 días                                | s/m         | s/m         | s/m         | s/m                   | 0,00                     |
| > 365 días                                 | s/m         | s/m         | s/m         | s/m                   | 0,00                     |
| <b>Certificados de Depósitos de Ahorro</b> | <b>1,97</b> | <b>6,56</b> | <b>5,18</b> | <b>5,24</b>           | <b>532.080</b>           |
| CDA a 180 días                             | 2,50        | 3,00        | 2,74        | 2,76                  | 17.015                   |
| CDA <= 365 días                            | 1,50        | 3,90        | 2,78        | 2,81                  | 54.143                   |
| CDA a más de 365 días                      | 2,00        | 7,00        | 5,55        | 5,62                  | 460.921                  |
| <b>PROMEDIO PONDERADO</b>                  | <b>1,62</b> | <b>5,62</b> | <b>4,33</b> | <b>4,39</b>           | <b>778.807</b>           |

**Fuente : Datos proveídos por la Superintendencia de Bancos.**

<sup>1)</sup> Los montos corresponden a los préstamos desembolsados y las captaciones en el mes.

## Cuadro N° 7

## Tasas de interés efectivas de Empresas Financieras

## Promedio mensuales en porcentajes anuales - Ponderación sobre saldos

## Agosto 2017 - Cifras sujetas a revisión

| Tasas activas<br>Moneda Nacional |        |        |        |        |        |        |        |        |        |        |        |        |        |
|----------------------------------|--------|--------|--------|--------|--------|--------|--------|--------|--------|--------|--------|--------|--------|
|                                  | ago-16 | sep-16 | oct-16 | nov-16 | dic-16 | ene-17 | feb-17 | mar-17 | abr-17 | may-17 | jun-17 | jul-17 | ago-17 |
| - Préstamos Comerciales          | 19,56  | 19,41  | 21,12  | 20,07  | 19,87  | 19,32  | 19,78  | 19,53  | 18,73  | 19,07  | 19,37  | 19,39  | 18,51  |
| - Préstamos de Desarrollo        | 16,30  | 17,76  | 17,28  | 16,94  | 18,07  | 18,00  | 18,41  | 17,30  | 17,59  | 18,57  | 17,89  | 17,56  | 17,34  |
| - Préstamos de Consumo           | 34,10  | 33,04  | 32,96  | 32,64  | 33,31  | 33,54  | 34,96  | 32,76  | 34,04  | 32,64  | 31,50  | 31,48  | 29,66  |
| - Personales para la Vivienda    | 13,46  | 8,54   | 10,15  | 10,93  | 10,55  | 20,79  | s/m    | 10,06  | 8,08   | 13,77  | 9,13   | 13,89  | 12,43  |
| - Tarjetas de Crédito            | 18,58  | 18,12  | 17,48  | 17,63  | 17,30  | 17,37  | 16,36  | 17,72  | 16,72  | 16,33  | 15,65  | 15,63  | 15,24  |

| Tasas Pasivas<br>Moneda Nacional |        |        |        |        |        |        |        |        |        |        |        |        |        |
|----------------------------------|--------|--------|--------|--------|--------|--------|--------|--------|--------|--------|--------|--------|--------|
|                                  | ago-16 | sep-16 | oct-16 | nov-16 | dic-16 | ene-17 | feb-17 | mar-17 | abr-17 | may-17 | jun-17 | jul-17 | ago-17 |
| - Depósitos a la Vista           | 0,38   | 0,28   | 0,29   | 0,29   | 0,25   | 0,26   | 0,29   | 0,26   | 0,29   | 0,49   | 0,71   | 0,46   | 0,48   |
| - Depósitos a Plazo              | 8,59   | 11,01  | 7,98   | 10,57  | 8,72   | 8,48   | 11,10  | 9,31   | 10,38  | 10,25  | 7,79   | 9,68   | 6,66   |
| - Títulos Valores Emitidos       | s/m    | s/m    | s/m    | s/m    | s/m    | s/m    | s/m    | s/m    | s/m    | s/m    | s/m    | s/m    | s/m    |
| - C D A                          | 10,76  | 10,73  | 10,82  | 11,09  | 10,80  | 8,60   | 10,42  | 10,41  | 9,50   | 10,10  | 9,76   | 9,49   | 9,41   |

| Tasas Activas<br>Moneda Extranjera |        |        |        |        |        |        |        |        |        |        |        |        |        |
|------------------------------------|--------|--------|--------|--------|--------|--------|--------|--------|--------|--------|--------|--------|--------|
|                                    | ago-16 | sep-16 | oct-16 | nov-16 | dic-16 | ene-17 | feb-17 | mar-17 | abr-17 | may-17 | jun-17 | jul-17 | ago-17 |
| - Préstamos Comerciales            | 12,32  | 12,59  | 12,75  | 12,66  | 12,30  | 12,04  | 12,42  | 11,58  | 12,15  | 11,88  | 12,14  | 11,14  | 12,00  |
| - Préstamos de Desarrollo          | s/m    | s/m    | s/m    | s/m    | s/m    | s/m    | s/m    | s/m    | s/m    | s/m    | s/m    | s/m    | 10,25  |
| - Personales de Consumo            | 13,18  | 13,05  | 13,09  | 13,07  | 12,67  | 12,71  | 12,88  | 12,39  | 12,01  | 12,56  | 12,41  | 12,56  | 11,33  |
| Personal - Vivienda                | s/m    | s/m    | s/m    | s/m    | s/m    | 12,35  | s/m    | s/m    | s/m    | s/m    | s/m    | s/m    | s/m    |

| Tasas Pasivas<br>Moneda Extranjera |        |        |        |        |        |        |        |        |        |        |        |        |        |
|------------------------------------|--------|--------|--------|--------|--------|--------|--------|--------|--------|--------|--------|--------|--------|
|                                    | ago-16 | sep-16 | oct-16 | nov-16 | dic-16 | ene-17 | feb-17 | mar-17 | abr-17 | may-17 | jun-17 | jul-17 | ago-17 |
| - Depósitos a la Vista             | 0,20   | 0,35   | 0,40   | 0,29   | 0,35   | 0,40   | 0,28   | 0,70   | 0,33   | 0,83   | 0,50   | 0,52   | 0,47   |
| - Depósitos a Plazo                | 1,99   | s/m    | s/m    | s/m    | s/m    | 5,12   | 0,50   | s/m    | s/m    | 0,50   | s/m    | s/m    | s/m    |
| - Títulos Valores Emitidos         | s/m    | s/m    | s/m    | s/m    | s/m    | s/m    | s/m    | s/m    | s/m    | s/m    | s/m    | s/m    | s/m    |
| - C D A                            | 6,08   | 5,41   | 5,39   | 5,74   | 6,07   | 3,91   | 5,37   | 5,69   | 5,16   | 5,24   | 5,62   | 5,63   | 5,24   |

Fuente: Datos proveídos por la Superintendencia de Bancos.

<sup>1/</sup> Incluye Préstamos Personales.

**Cuadro N° 8**  
**Tasas de interés de empresas financieras - Tasas desglosadas por plazos**  
**En porcentajes anuales**  
**Agosto 2017 - Cifras sujetas a revisión**

| Tasas activas<br>Moneda Nacional                 | Nominales |        |          | Efectivas<br>Promedio | Monto I/<br>Millones de Gs. |
|--|-----------|--------|----------|-----------------------|-----------------------------|
|  | Mínima    | Máxima | Promedio |                       |                             |
| Préstamo Comercial <= 1 año                      | 7,06      | 16,25  | 15,45    | 16,82                 | 390.358                     |
| Préstamo Comercial > 1 año                       | 12,11     | 36,06  | 20,85    | 23,11                 | 143.860                     |
| Préstamo Personal - consumo <= 90 días           | 22,38     | 25,00  | 23,26    | 25,80                 | 8                           |
| Préstamo Personal - consumo <= 180 días          | 21,46     | 34,94  | 27,34    | 30,82                 | 820                         |
| Préstamo Personal - consumo <= 1 año             | 5,62      | 36,23  | 20,92    | 23,43                 | 308.967                     |
| Préstamo Personal - consumo > 1 año              | 9,11      | 35,02  | 26,52    | 30,37                 | 662.247                     |
| Préstamo Personal - Microcréditos <= 1 año       | 15,61     | 38,20  | 31,32    | 35,01                 | 91.492                      |
| Préstamo Personal - Microcréditos > 1 año        | 15,00     | 37,25  | 31,01    | 35,43                 | 166.241                     |
| Préstamo Personal - vivienda <= 1 año            | 20,56     | 20,56  | 20,56    | 21,61                 | 961                         |
| Préstamo Personal - vivienda > 1 año             | s/m       | s/m    | s/m      | s/m                   | 1.317                       |
| Préstamo Personal - vivienda AFD <= 1 año        | s/m       | s/m    | s/m      | s/m                   | s/m                         |
| Préstamo Personal - vivienda AFD > 1 año         | 7,50      | 14,91  | 11,50    | 12,18                 | 35.683                      |
| Préstamos Varios <= 1 año                        | s/m       | s/m    | s/m      | s/m                   | s/m                         |
| Préstamos Varios > 1 año                         | s/m       | s/m    | s/m      | s/m                   | s/m                         |
| Préstamos de Desarrollo <= 1 año                 | 15,00     | 19,00  | 16,38    | 17,13                 | 15.810                      |
| Préstamos de Desarrollo > 1 año                  | 16,00     | 19,00  | 16,85    | 17,47                 | 24.573                      |
| Préstamo Personal - Otros Depósitos AFD <= 1 año | s/m       | s/m    | s/m      | s/m                   | s/m                         |
| Préstamo Personal - Otros Depósitos AFD > 1 año  | s/m       | s/m    | s/m      | s/m                   | s/m                         |
| Tarjetas de Crédito                              | 14,00     | 15,00  | 14,32    | 15,24                 | 98.972                      |
| Sobregiros                                       | s/m       | s/m    | s/m      | s/m                   | s/m                         |
| Tasas activas<br>Moneda Extranjera               | Nominales |        |          | Efectivas<br>Promedio | Monto<br>Millones de Gs.    |
|  | Mínima    | Máxima | Promedio |                       |                             |
| Préstamo Comercial <= 1 año                      | 7,02      | 16,99  | 11,51    | 12,07                 | 211.304                     |
| Préstamo Comercial > 1 año                       | 7,06      | 16,25  | 11,46    | 11,87                 | 122.892                     |
| Préstamo Personal - consumo <= 90 días           | s/m       | s/m    | s/m      | s/m                   | s/m                         |
| Préstamo Personal - consumo <= 180 días          | s/m       | s/m    | s/m      | s/m                   | 41                          |
| Préstamo Personal - consumo <= 1 año             | 9,31      | 15,47  | 10,74    | 11,10                 | 183.515                     |
| Préstamo Personal - consumo > 1 año              | 7,12      | 15,87  | 9,60     | 10,03                 | 155.600                     |
| Préstamo Personal - Microcréditos <= 1 año       | 13,25     | 16,34  | 15,20    | 15,89                 | 15.518                      |
| Préstamo Personal - Microcréditos > 1 año        | 12,41     | 16,58  | 15,19    | 15,85                 | 38.517                      |
| Préstamo Personal - vivienda <= 1 año            | s/m       | s/m    | s/m      | s/m                   | s/m                         |
| Préstamo Personal - vivienda > 1 año             | s/m       | s/m    | s/m      | s/m                   | s/m                         |
| Préstamo Personal - vivienda AFD > 1 año         | s/m       | s/m    | s/m      | s/m                   | s/m                         |
| Préstamo Personal - vivienda AFD > 1 año         | s/m       | s/m    | s/m      | s/m                   | s/m                         |
| Préstamos Varios <= 1 año                        | s/m       | s/m    | s/m      | s/m                   | s/m                         |
| Préstamos Varios > 1 año                         | s/m       | s/m    | s/m      | s/m                   | s/m                         |
| Préstamos de Desarrollo <= 1 año                 | s/m       | s/m    | s/m      | s/m                   | s/m                         |
| Préstamos de Desarrollo > 1 año                  | 10,00     | 10,00  | 10,00    | 10,25                 | 751                         |
| Préstamo Personal - Otros Depósitos AFD <= 1 año | s/m       | s/m    | s/m      | s/m                   | s/m                         |
| Préstamo Personal - Otros Depósitos AFD > 1 año  | 10,00     | 10,00  | 10,00    | 10,25                 | 751                         |
| Tarjetas de Crédito                              | s/m       | s/m    | s/m      | s/m                   | s/m                         |
| Sobregiros                                       | s/m       | s/m    | s/m      | s/m                   | s/m                         |
| Tasas pasivas<br>Moneda Nacional                 | Nominales |        |          | Efectivas<br>Promedio | Monto<br>Millones de Gs.    |
|  | Mínima    | Máxima | Promedio |                       |                             |
| Depósitos a la Vista                             | 0,10      | 3,00   | 0,48     | 0,48                  | 319.537                     |
| Depósitos a Plazo <= 90 días                     | 3,25      | 3,25   | 3,25     | 3,30                  | 1                           |
| Depósitos a Plazo <= 180 días                    | 3,25      | 9,00   | 6,17     | 6,20                  | 2.076                       |
| Depósitos a Plazo <= 365 días                    | 3,25      | 6,50   | 3,93     | 3,98                  | 1.456                       |
| Depósitos a Plazo > 365 días                     | 5,25      | 9,50   | 6,55     | 6,74                  | 57.600                      |
| CDA hasta 180 días                               | 1,25      | 4,00   | 3,22     | 3,26                  | 3.069                       |
| C.D.A. <= 365 días                               | 2,50      | 7,50   | 5,61     | 5,68                  | 35.466                      |
| CDA > 365 días                                   | 3,50      | 12,50  | 9,30     | 9,53                  | 1.296.567                   |
| Titulos Valores Emitidos <= 90 días              | s/m       | s/m    | s/m      | s/m                   | s/m                         |
| Titulos Valores Emitidos <= 180 días             | s/m       | s/m    | s/m      | s/m                   | s/m                         |
| Titulos Valores Emitidos <= 365 días             | s/m       | s/m    | s/m      | s/m                   | s/m                         |
| Titulos Valores Emitidos > 365 días              | s/m       | s/m    | s/m      | s/m                   | 15.000                      |
| Otros Depósitos                                  | s/m       | s/m    | s/m      | s/m                   | s/m                         |
| Tasas pasivas<br>Moneda Extranjera               | Nominales |        |          | Efectivas             | Monto<br>Millones de Gs.    |
|  | Mínima    | Máxima | Promedio |                       |                             |
| Depósitos a la Vista                             | 0,02      | 1,32   | 0,47     | 0,47                  | 116.296                     |
| Depósitos a Plazo <= 90 días                     | s/m       | s/m    | s/m      | s/m                   | s/m                         |
| Depósitos a Plazo <= 180 días                    | s/m       | s/m    | s/m      | s/m                   | s/m                         |
| Depósitos a Plazo <= 365 días                    | s/m       | s/m    | s/m      | s/m                   | 2                           |
| Depósitos a Plazo > 365 días                     | s/m       | s/m    | s/m      | s/m                   | 19.552                      |
| CDA hasta 180 días                               | 2,50      | 3,00   | 2,74     | 2,76                  | 17.015                      |
| CDA <= 365 días                                  | 1,50      | 3,90   | 2,78     | 2,81                  | 54.143                      |
| CDA > 365 días                                   | 2,00      | 7,00   | 5,55     | 5,62                  | 460.921                     |
| Titulos Valores Emitidos <= 90 días              | s/m       | s/m    | s/m      | s/m                   | s/m                         |
| Titulos Valores Emitidos <= 180 días             | s/m       | s/m    | s/m      | s/m                   | 110.877                     |
| Titulos Valores Emitidos <= 365 días             | s/m       | s/m    | s/m      | s/m                   | s/m                         |
| Titulos Valores Emitidos > 365 días              | s/m       | s/m    | s/m      | s/m                   | s/m                         |
| Otros Depósitos                                  | s/m       | s/m    | s/m      | s/m                   | s/m                         |

## Cuadro N° 9

## Tasas de interés de Empresas Financieras - Modelos con tasas desglosadas

## Promedio mensuales en porcentajes anuales

Agosto 2017 - Cifras sujetas a revisión

| Tasas activas                                    | ago-16 | sep-16 | oct-16 | nov-16 | dic-16 | ene-17 | feb-17 | mar-17 | abr-17 | may-17 | jun-17 | jul-17 | ago-17 |
|--|--------|--------|--------|--------|--------|--------|--------|--------|--------|--------|--------|--------|--------|
| <b>Moneda Nacional</b>                           |        |        |        |        |        |        |        |        |        |        |        |        |        |
| Préstamo Comercial <= 1 año                      | 18,60  | 18,52  | 19,24  | 18,06  | 18,59  | 16,88  | 17,63  | 17,55  | 17,67  | 16,77  | 17,45  | 17,50  | 16,82  |
| Préstamo Comercial > 1 año                       | 22,61  | 22,37  | 26,96  | 26,67  | 23,79  | 26,68  | 25,76  | 25,28  | 21,25  | 25,47  | 24,27  | 24,04  | 23,11  |
| Préstamo Personal - consumo <= 90 días           | s/m    | 26,95  | 20,75  | 26,99  | 27,97  | 19,70  | 18,54  | 23,36  | 25,81  | 27,93  | 26,26  | 27,37  | 25,80  |
| Préstamo Personal - consumo <= 180 días          | 40,64  | 29,30  | 32,73  | 26,33  | 33,88  | 34,42  | 34,86  | 30,83  | 31,46  | 30,16  | 19,73  | 28,84  | 30,82  |
| Préstamo Personal - consumo <= 1 año             | 27,59  | 27,20  | 28,89  | 26,73  | 27,61  | 28,19  | 30,85  | 27,82  | 29,43  | 26,64  | 24,23  | 25,78  | 23,43  |
| Préstamo Personal - consumo > 1 año              | 35,61  | 35,48  | 34,25  | 34,34  | 34,13  | 34,55  | 36,07  | 33,41  | 35,08  | 33,85  | 32,89  | 32,50  | 30,37  |
| Préstamo Personal - Microcréditos <= 1 año       | 35,99  | 35,92  | 35,67  | 35,62  | 35,65  | 35,23  | 35,74  | 34,88  | 35,57  | 35,56  | 35,58  | 34,96  | 35,01  |
| Préstamo Personal - Microcréditos > 1 año        | 36,29  | 31,18  | 32,55  | 34,10  | 36,32  | 36,23  | 36,27  | 36,22  | 36,57  | 36,04  | 36,20  | 35,57  | 35,43  |
| Préstamo Personal - vivienda <= 1 año            | s/m    | s/m    | s/m    | 39,31  | 40,01  | 39,39  | s/m    | 21,60  | 22,00  | 23,57  | 28,07  | 24,05  | 21,61  |
| Préstamo Personal - vivienda > 1 año             | 16,70  | 8,54   | 7,76   | 9,54   | 7,76   | 39,75  | s/m    | s/m    | s/m    | s/m    | s/m    | s/m    | s/m    |
| Préstamo Personal - vivienda AFD <= 1 año        | s/m    | s/m    | s/m    | s/m    | s/m    | s/m    | s/m    | s/m    | s/m    | s/m    | s/m    | s/m    | s/m    |
| Préstamo Personal - vivienda AFD > 1 año         | 11,57  | s/m    | 11,57  | 11,57  | 11,57  | 12,61  | s/m    | 10,01  | 7,76   | 13,39  | 8,64   | 13,61  | 12,18  |
| Préstamos Varios <= 1 año                        | s/m    | s/m    | s/m    | s/m    | s/m    | s/m    | s/m    | s/m    | s/m    | s/m    | s/m    | s/m    | s/m    |
| Préstamos Varios > 1 año                         | s/m    | s/m    | s/m    | s/m    | s/m    | s/m    | s/m    | s/m    | s/m    | s/m    | s/m    | s/m    | s/m    |
| Préstamos de Desarrollo <= 1 año                 | 17,17  | 18,46  | 17,34  | 17,54  | 18,06  | 17,94  | 18,73  | 18,31  | 17,59  | 19,91  | 17,35  | 17,86  | 17,13  |
| Préstamos de Desarrollo > 1 año                  | 16,09  | 17,33  | s/m    | 16,63  | 18,21  | s/m    | s/m    | 16,65  | 18,44  | 18,30  | 18,44  | 17,57  | 17,47  |
| Préstamo Personal - Otros Depósitos AFD <= 1 año | s/m    | s/m    | s/m    | s/m    | s/m    | s/m    | s/m    | s/m    | s/m    | s/m    | s/m    | s/m    | s/m    |
| Préstamo Personal - Otros Depósitos AFD > 1 año  | s/m    | 16,15  | 16,62  | 15,05  | 16,33  | 18,44  | 15,84  | 16,14  | 8,49   | 12,05  | 16,49  | 15,90  | s/m    |
| Tarjetas de Crédito                              | 18,58  | 18,12  | 17,48  | 17,63  | 17,30  | 17,37  | 16,36  | 17,72  | 16,72  | 16,33  | 15,65  | 15,63  | 15,24  |
| Sobregiros                                       | s/m    | s/m    | s/m    | s/m    | s/m    | s/m    | s/m    | s/m    | s/m    | s/m    | s/m    | s/m    | s/m    |
| <b>Tasas activas</b>                             |        |        |        |        |        |        |        |        |        |        |        |        |        |
| <b>Moneda Extranjera</b>                         |        |        |        |        |        |        |        |        |        |        |        |        |        |
| Préstamo Comercial <= 1 año                      | 12,00  | 12,74  | 12,93  | 12,45  | 12,52  | 12,28  | 11,82  | 11,40  | 11,95  | 12,65  | 11,80  | 11,18  | 12,07  |
| Préstamo Comercial > 1 año                       | 12,88  | 12,33  | 12,45  | 13,00  | 11,93  | 11,62  | 13,46  | 11,94  | 12,48  | 10,79  | 12,64  | 11,09  | 11,87  |
| Préstamo Personal - consumo <= 90 días           | s/m    | s/m    | s/m    | s/m    | s/m    | s/m    | s/m    | 12,79  | s/m    | s/m    | s/m    | s/m    | s/m    |
| Préstamo Personal - consumo <= 180 días          | s/m    | s/m    | s/m    | 13,80  | s/m    | s/m    | s/m    | 13,15  | 14,59  | s/m    | s/m    | 11,57  | s/m    |
| Préstamo Personal - consumo <= 1 año             | 12,19  | 12,92  | 12,86  | 13,57  | 12,22  | 11,81  | 12,59  | 11,75  | 9,66   | 11,62  | 12,27  | 12,08  | 11,10  |
| Préstamo Personal - consumo > 1 año              | 13,33  | 12,39  | 12,56  | 12,09  | 12,01  | 12,57  | 11,97  | 12,01  | 13,34  | 12,84  | 11,69  | 12,40  | 10,03  |
| Préstamo Personal - Microcréditos <= 1 año       | 14,97  | 15,22  | 15,25  | 15,16  | 15,29  | 15,57  | 14,56  | 13,99  | 14,56  | 14,51  | 14,76  | 14,11  | 15,89  |
| Préstamo Personal - Microcréditos > 1 año        | 15,01  | 14,76  | 14,79  | 14,09  | 14,50  | 14,42  | 15,43  | 14,82  | 14,70  | 14,48  | 14,87  | 14,82  | 15,85  |
| Préstamo Personal - vivienda <= 1 año            | s/m    | s/m    | s/m    | s/m    | s/m    | s/m    | s/m    | s/m    | s/m    | s/m    | s/m    | s/m    | s/m    |
| Préstamo Personal - vivienda > 1 año             | s/m    | s/m    | s/m    | s/m    | s/m    | s/m    | s/m    | s/m    | s/m    | s/m    | s/m    | s/m    | s/m    |
| Préstamo Personal - vivienda AFD <= 1 año        | s/m    | s/m    | s/m    | s/m    | s/m    | s/m    | s/m    | s/m    | s/m    | s/m    | s/m    | s/m    | s/m    |
| Préstamo Personal - vivienda AFD > 1 año         | s/m    | s/m    | s/m    | s/m    | s/m    | s/m    | s/m    | s/m    | s/m    | s/m    | s/m    | s/m    | s/m    |
| Préstamos Varios <= 1 año                        | s/m    | s/m    | s/m    | s/m    | s/m    | s/m    | s/m    | s/m    | s/m    | s/m    | s/m    | s/m    | s/m    |
| Préstamos Varios > 1 año                         | s/m    | s/m    | s/m    | s/m    | s/m    | s/m    | s/m    | s/m    | s/m    | s/m    | s/m    | s/m    | s/m    |
| Préstamos de Desarrollo <= 1 año                 | s/m    | s/m    | s/m    | s/m    | s/m    | s/m    | s/m    | s/m    | s/m    | s/m    | s/m    | s/m    | s/m    |
| Préstamos de Desarrollo > 1 año                  | s/m    | s/m    | s/m    | s/m    | s/m    | s/m    | s/m    | s/m    | s/m    | s/m    | s/m    | s/m    | 10,25  |
| Préstamo Personal - Otros Depósitos AFD <= 1 año | s/m    | s/m    | s/m    | s/m    | s/m    | s/m    | s/m    | s/m    | s/m    | s/m    | s/m    | s/m    | s/m    |
| Préstamo Personal - Otros Depósitos AFD > 1 año  | s/m    | s/m    | s/m    | s/m    | s/m    | s/m    | s/m    | s/m    | s/m    | s/m    | s/m    | s/m    | 10,25  |
| Tarjetas de Crédito                              | s/m    | s/m    | s/m    | s/m    | s/m    | s/m    | s/m    | s/m    | s/m    | s/m    | s/m    | s/m    | s/m    |
| Sobregiros                                       | s/m    | s/m    | s/m    | s/m    | s/m    | s/m    | s/m    | s/m    | s/m    | s/m    | s/m    | s/m    | s/m    |
| <b>Tasas pasivas</b>                             |        |        |        |        |        |        |        |        |        |        |        |        |        |
| <b>Moneda Nacional</b>                           |        |        |        |        |        |        |        |        |        |        |        |        |        |
| Depósitos a la Vista                             | 0,38   | 0,28   | 0,29   | 0,29   | 0,25   | 0,26   | 0,29   | 0,26   | 0,29   | 0,49   | 0,71   | 0,46   | 0,48   |
| Depósitos a Plazo <= 90 días                     | 3,30   | 3,30   | 3,30   | 3,30   | 3,30   | 3,30   | 3,30   | 3,30   | 3,30   | 3,30   | s/m    | 3,39   | 3,30   |
| Depósitos a Plazo <= 180 días                    | 4,29   | 4,08   | 4,88   | 4,68   | 5,44   | 5,73   | 4,89   | 4,47   | 5,28   | 5,01   | 5,19   | 4,18   | 6,20   |
| Depósitos a Plazo <= 365 días                    | 4,07   | 3,82   | 4,53   | 3,80   | 3,84   | 4,25   | 3,93   | 5,79   | 3,85   | 5,94   | 3,66   | 3,79   | 3,98   |
| Depósitos a Plazo > 365 días                     | 8,70   | 11,20  | 8,00   | 10,61  | 8,75   | 8,50   | 11,13  | 9,35   | 10,45  | 10,34  | 7,96   | 10,04  | 6,74   |
| CDA hasta 180 días                               | 4,38   | 5,54   | 4,14   | 3,67   | 4,12   | 3,73   | 5,24   | 2,96   | 3,93   | 3,68   | 2,91   | 2,10   | 3,26   |
| C.D.A. <= 365 días                               | 6,21   | 7,07   | 6,50   | 9,02   | 5,19   | 6,95   | 6,26   | 5,93   | 6,04   | 6,81   | 4,04   | 6,64   | 5,68   |
| CDA > 365 días                                   | 10,87  | 10,84  | 10,98  | 11,21  | 11,01  | 8,69   | 10,55  | 10,53  | 9,58   | 10,19  | 9,96   | 9,59   | 9,53   |
| Titulos Valores Emitidos <= 90 días              | s/m    | s/m    | s/m    | s/m    | s/m    | s/m    | s/m    | s/m    | s/m    | s/m    | s/m    | s/m    | s/m    |
| Titulos Valores Emitidos <= 180 días             | s/m    | s/m    | s/m    | s/m    | s/m    | s/m    | s/m    | s/m    | s/m    | s/m    | s/m    | s/m    | s/m    |
| Titulos Valores Emitidos <= 365 días             | s/m    | s/m    | s/m    | s/m    | s/m    | s/m    | s/m    | s/m    | s/m    | s/m    | s/m    | s/m    | s/m    |
| Titulos Valores Emitidos > 365 días              | s/m    | s/m    | s/m    | s/m    | s/m    | s/m    | s/m    | s/m    | s/m    | s/m    | s/m    | s/m    | s/m    |
| Otros Depósitos                                  | s/m    | s/m    | s/m    | s/m    | s/m    | s/m    | s/m    | s/m    | s/m    | s/m    | s/m    | s/m    | s/m    |
| <b>Tasas pasivas</b>                             |        |        |        |        |        |        |        |        |        |        |        |        |        |
| <b>Moneda Extranjera</b>                         |        |        |        |        |        |        |        |        |        |        |        |        |        |
| Depósitos a la Vista                             | 0,20   | 0,35   | 0,40   | 0,29   | 0,35   | 0,40   | 0,28   | 0,70   | 0,33   | 0,83   | 0,50   | 0,52   | 0,47   |
| Depósitos a Plazo <= 90 días                     | 2,02   | s/m    | s/m    | s/m    | s/m    | s/m    | 0,50   | s/m    | s/m    | s/m    | s/m    | s/m    | s/m    |
| Depósitos a Plazo <= 180 días                    | 1,76   | s/m    | s/m    | s/m    | s/m    | s/m    | s/m    | s/m    | s/m    | s/m    | s/m    | s/m    | s/m    |
| Depósitos a Plazo <= 365 días                    | s/m    | s/m    | s/m    | s/m    | s/m    | s/m    | s/m    | s/m    | s/m    | 0,50   | 0,50   | s/m    | s/m    |
| Depósitos a Plazo > 365 días                     | s/m    | s/m    | s/m    | s/m    | s/m    | 5,12   | s/m    | s/m    | s/m    | s/m    | s/m    | s/m    | s/m    |
| CDA hasta 180 días                               | 2,14   | 2,72   | 3,09   | 1,17   | 3,60   | 2,44   | 1,24   | 3,27   | 2,35   | 2,51   | 3,32   | 2,52   | 2,76   |
| CDA <= 365 días                                  | 3,68   | 2,57   | 3,44   | 4,01   | 4,10   | 1,77   | 2,72   | 3,84   | 3,44   | 3,96   | 3,05   | 3,56   | 2,81   |
| CDA > 365 días                                   | 6,37   | 5,71   | 5,63   | 6,04   | 6,39   | 4,20   | 5,80   | 6,00   | 5,51   | 5,46   | 5,95   | 5,98   | 5,62   |
| Titulos Valores Emitidos <= 90 días              | s/m    | s/m    | s/m    | s/m    | s/m    | s/m    | s/m    | s/m    | s/m    | s/m    | s/m    | s/m    | s/m    |
| Titulos Valores Emitidos <= 180 días             | s/m    | s/m    | s/m    | s/m    | s/m    | s/m    | s/m    | s/m    | s/m    | s/m    | s/m    | s/m    | s/m    |
| Titulos Valores Emitidos <= 365 días             | s/m    | s/m    | s/m    | s/m    | s/m    | s/m    | s/m    | s/m    | s/m    | s/m    | s/m    | s/m    | s/m    |
| Titulos Valores Emitidos > 365 días              | s/m    | s/m    | s/m    | s/m    | s/m    | s/m    | s/m    | s/m    | s/m    | s/m    | s/m    | s/m    | s/m    |
| Otros Depósitos                                  | s/m    | s/m    | s/m    | s/m    | s/m    | s/m    | s/m    | s/m    | s/m    | s/m    | s/m    | s/m    | s/m    |



**Cuadro N° 10**  
**Tasas nominales de interés del sistema financiero**  
**Promedio mensuales en porcentajes anuales**  
**Tasas Activas: Operaciones de Préstamos**  
**Agosto 2017 - Cifras sujetas a revisión**

|                                       | ago-16        | sep-16        | oct-16       | nov-16        | dic-16        | ene-17        | feb-17        | mar-17       | abr-17       | may-17       | jun-17      | jul-17        | ago-17       |
|---------------------------------------|---------------|---------------|--------------|---------------|---------------|---------------|---------------|--------------|--------------|--------------|-------------|---------------|--------------|
| <b>BANCOS PRIVADOS</b>                |               |               |              |               |               |               |               |              |              |              |             |               |              |
| - Desarrollo                          | 12,10         | 12,29         | 11,40        | 10,76         | 11,57         | 12,38         | 11,99         | 10,92        | 11,01        | 10,82        | 10,93       | 10,82         | 10,14        |
| - Comercial                           | 13,72         | 14,33         | 14,21        | 13,99         | 13,26         | 15,08         | 14,75         | 13,88        | 14,07        | 13,94        | 13,35       | 12,70         | 11,59        |
| - Interbancario (Call Money)          | s/m           | s/m           | s/m          | s/m           | s/m           | s/m           | s/m           | s/m          | s/m          | s/m          | s/m         | s/m           | s/m          |
| - Certificado de Call Interfinanciero |               |               |              |               |               |               |               |              |              |              |             |               |              |
| - Desarrollo ME                       | 9,59          | 9,08          | 10,21        | 9,02          | 9,26          | 9,57          | 10,37         | 8,61         | 9,08         | 7,67         | 7,90        | 8,30          | 7,53         |
| - Comercial ME                        | 9,49          | 8,36          | 8,28         | 8,33          | 7,98          | 8,68          | 7,87          | 8,21         | 7,22         | 8,14         | 7,69        | 8,00          | 8,25         |
| <b>BANCO NACIONAL DE FOMENTO</b>      |               |               |              |               |               |               |               |              |              |              |             |               |              |
| - Desarrollo                          | 9,9 - 10,73   | 9,22 - 11,16  | 9,64 - 11,16 | 9,56 - 9,97   | 8,33 - 10,03  | 9,25 - 11,12  | 9,01 - 10,92  | 8,46 - 9,38  | 7,46 - 10,03 | 8,77 - 9,28  | 8,41 - 9,79 | 8,72 - 10,04  | 7,72 - 10,43 |
| - Comercial                           | 11,55 - 13,97 | 13,32 - 14,00 | 12,5 - 14,00 | 12,58 - 14,01 | 10,86 - 12,06 | 10,63 - 12,22 | 10,23 - 11,55 | 9,25 - 10,01 | 9,75 - 10,85 | 9,96 - 10,29 | 9,73 - 9,84 | 10,38 - 10,72 | 8,96 - 10,67 |
| <b>OTRAS INSTITUCIONES</b>            |               |               |              |               |               |               |               |              |              |              |             |               |              |
| Sociedades de Ahorro y Préstamo       |               |               |              |               |               |               |               |              |              |              |             |               |              |
| Fondo Ganadero                        | 14 - 19       | 15 - 19       | 15 - 19      | 16 - 19       | 15 - 19       | 14 - 19       | 14 - 19       | 14 - 19      | 14 - 19      | 14 - 19      | 14 - 19     | 14 - 19       | 14 - 19      |
| Empresas Financieras                  | 26,07         | 25,15         | 25,51        | 25,07         | 25,15         | 25,31         | 26,19         | 24,59        | 25,21        | 24,32        | 23,69       | 23,78         | 22,47        |
| Caja de Jubilaciones Bancaria         | 10 - 14       | 10 - 14       | 9 - 13       | 9 - 13        | 9 - 13        | 9 - 13        | 9 - 13        | 9 - 13       | 8 - 10       | 8 - 10       | 8 - 10      | 9 - 13        | 9 - 13       |
| Cooperativas de Ahorro y Crédito      |               |               |              |               |               |               |               |              |              |              |             |               |              |
| Crédito Agrícola de Habilitación      |               |               |              |               |               |               |               |              |              |              |             |               |              |

**Fuente:** Superintendencia de Bancos, GONA, Fondo Ganadero, Caja de Jub. de Emp. Bancarios y CAH.

n.d.: no disponible

## Cuadro N° 11

Tasas nominales de Interés del sistema financiero

Promedio mensuales en porcentajes anuales

Tasas Pasivas: Depósitos y Otras Obligaciones

Agosto 2017 - Cifras sujetas a revisión

|                                       | ago-16 | sep-16 | oct-16 | nov-16 | dic-16 | ene-17 | feb-17 | mar-17 | abr-17 | may-17 | jun-17 | jul-17 | ago-17 |
|---------------------------------------|--------|--------|--------|--------|--------|--------|--------|--------|--------|--------|--------|--------|--------|
| <b>BANCO CENTRAL DEL PARAGUAY</b>     |        |        |        |        |        |        |        |        |        |        |        |        |        |
| Letras de Regulación Monetaria *      | 6,47   | 6,45   | 6,61   | 6,63   | 6,36   | 6,39   | 6,46   | 6,40   | 6,38   | 6,24   | 6,16   | 6,08   | 5,98   |
| Call Money Pasivo                     | s/m    | s/m    | s/m    | s/m    | s/m    | s/m    | s/m    | s/m    | s/m    | s/m    | s/m    | s/m    | s/m    |
| <b>BANCOS</b>                         |        |        |        |        |        |        |        |        |        |        |        |        |        |
| <b>DEPOSITOS EN MONEDA NACIONAL</b>   |        |        |        |        |        |        |        |        |        |        |        |        |        |
| Depósitos a la Vista                  | 0,96   | 1,04   | 1,03   | 1,10   | 1,09   | 1,20   | 1,14   | 0,92   | 0,94   | 1,02   | 0,96   | 0,92   | 0,97   |
| Depósitos a Plazo Fijo                |        |        |        |        |        |        |        |        |        |        |        |        |        |
| <= 90 días                            | 3,83   | 3,77   | 3,64   | 4,02   | 3,84   | 3,66   | 3,84   | 3,68   | 3,96   | 4,01   | 3,49   | 3,55   | 3,52   |
| <= 180 días                           | 3,00   | 3,00   | 3,00   | 3,54   | 3,56   | 4,03   | 4,08   | 3,59   | 3,49   | 3,56   | 3,52   | 3,56   | 3,05   |
| <= 365 días                           | 4,00   | 3,64   | 3,66   | 3,74   | 3,80   | 5,84   | 5,20   | 3,79   | 8,50   | 6,72   | 3,53   | 3,58   | 3,59   |
| > 365 días                            | 8,04   | 7,38   | 7,09   | 5,57   | 5,46   | 7,41   | 6,98   | 5,82   | 7,77   | 6,94   | 7,07   | 7,24   | 7,09   |
| Certificados de Dep. de Ahorro        |        |        |        |        |        |        |        |        |        |        |        |        |        |
| <= 180 días                           | 4,75   | 4,24   | 4,28   | 3,64   | 4,61   | 4,78   | 4,04   | 3,84   | 4,36   | 4,11   | 4,27   | 3,87   | 3,86   |
| <= 365 días                           | 6,13   | 5,69   | 5,80   | 6,14   | 5,69   | 7,13   | 5,63   | 5,98   | 5,16   | 5,22   | 6,31   | 6,04   | 5,61   |
| > 365 días                            | 9,17   | 9,30   | 9,13   | 9,15   | 8,55   | 9,00   | 8,77   | 8,93   | 8,39   | 8,52   | 8,18   | 8,05   | 7,59   |
| Titulos Valores Emitidos              |        |        |        |        |        |        |        |        |        |        |        |        |        |
| <= 90 días                            | s/m    | s/m    | s/m    | s/m    | s/m    | s/m    | s/m    | s/m    | s/m    | s/m    | s/m    | s/m    | s/m    |
| <= 180 días                           | s/m    | s/m    | s/m    | s/m    | s/m    | s/m    | s/m    | s/m    | s/m    | s/m    | s/m    | s/m    | s/m    |
| <= 365 días                           | s/m    | s/m    | s/m    | s/m    | s/m    | s/m    | s/m    | s/m    | s/m    | s/m    | s/m    | s/m    | s/m    |
| > 365 días                            | s/m    | s/m    | s/m    | s/m    | s/m    | s/m    | s/m    | s/m    | s/m    | s/m    | s/m    | s/m    | s/m    |
| <b>DEPOSITOS EN MONEDA EXTRANJERA</b> |        |        |        |        |        |        |        |        |        |        |        |        |        |
| - Depósitos a la vista                | 0,20   | 0,20   | 0,19   | 0,18   | 0,16   | 0,17   | 0,19   | 0,17   | 0,17   | 0,17   | 0,15   | 0,15   | 0,15   |
| - Depósitos a plazo                   | 3,44   | 3,89   | 4,05   | 3,91   | 3,91   | 2,06   | 2,97   | 4,25   | 3,24   | 3,60   | 3,52   | 3,94   | 3,39   |
| - CDA                                 | 4,14   | 4,02   | 4,34   | 4,12   | 3,93   | 4,03   | 4,24   | 4,15   | 4,03   | 4,08   | 4,18   | 3,89   | 3,78   |
| <b>EMPRESAS FINANCIERAS</b>           |        |        |        |        |        |        |        |        |        |        |        |        |        |
| <b>DEPOSITOS EN MONEDA NACIONAL</b>   |        |        |        |        |        |        |        |        |        |        |        |        |        |
| - Depósitos a la Vista                | 0,38   | 0,28   | 0,29   | 0,29   | 0,25   | 0,26   | 0,29   | 0,26   | 0,29   | 0,49   | 0,71   | 0,46   | 0,48   |
| - Depósitos a Plazo                   | 8,33   | 10,57  | 7,98   | 10,15  | 8,72   | 8,48   | 10,62  | 9,01   | 10,00  | 9,87   | 7,76   | 9,34   | 6,47   |
| - Titulos Valores Emitidos            | s/m    | s/m    | s/m    | s/m    | s/m    | s/m    | s/m    | s/m    | s/m    | s/m    | s/m    | s/m    | s/m    |
| - CDA                                 | 10,45  | 10,43  | 10,49  | 10,70  | 10,45  | 8,34   | 10,11  | 10,10  | 9,26   | 9,85   | 9,52   | 9,21   | 9,19   |
| <b>EMPRESAS FINANCIERAS</b>           |        |        |        |        |        |        |        |        |        |        |        |        |        |
| <b>DEPOSITOS EN MONEDA EXTRANJERA</b> |        |        |        |        |        |        |        |        |        |        |        |        |        |
| - Depósitos a la Vista                | 0,20   | 0,35   | 0,40   | 0,29   | 0,35   | 0,40   | 0,28   | 0,69   | 0,33   | 0,82   | 0,50   | 0,51   | 0,47   |
| - Depósitos a Plazo                   | 1,97   | s/m    | s/m    | s/m    | s/m    | 5,00   | 0,50   | s/m    | s/m    | 0,50   | s/m    | s/m    | s/m    |
| - Titulos Valores Emitidos            | s/m    | s/m    | s/m    | s/m    | s/m    | s/m    | s/m    | s/m    | s/m    | s/m    | s/m    | s/m    | s/m    |
| - CDA                                 | 5,97   | 5,33   | 5,31   | 5,64   | 5,95   | 3,83   | 5,29   | 5,57   | 5,08   | 5,19   | 5,54   | 5,55   | 5,18   |

Fuente: Superintendencia de Bancos y DOMA.

\* Rendimiento Promedio Ponderado.