



# INDICADORES FINANCIEROS

ABRIL  
2017

REPUBLICA DEL PARAGUAY



**MOKOIPA SU GUARANI**

**Banco Central del Paraguay**  
Federación Rusa y Augusto Roa Bastos  
[www.bcp.gov.py](http://www.bcp.gov.py) - [webmaster@bcp.gov.py](mailto:webmaster@bcp.gov.py)  
Asunción - Paraguay



## Resumen Ejecutivo

En el mes de abril de 2017, el promedio ponderado de la tasa de interés activa en moneda nacional (MN) del sistema bancario (que incluye sobregiros y tarjetas de créditos) fue de 17,50%, mientras que el promedio ponderado de la tasa pasiva en moneda nacional fue de 5,08%.

Asimismo, el promedio ponderado de la tasa de interés activa en moneda extranjera (ME) del sistema bancario fue de 7,95% y el promedio ponderado de la tasa pasiva fue de 2,28%.

En las empresas financieras el promedio ponderado de la tasa activa en MN fue de 28,60% y el promedio ponderado de la tasa pasiva fue de 7,69%.

Por su parte, el promedio ponderado de la tasa activa para las operaciones con ME de las empresas financieras fue de 12,07%, mientras que el promedio ponderado de la tasa pasiva fue de 4,45% en el mes de referencia.

Con respecto a la tasa de política monetaria (TPM) del Banco Central del Paraguay (BCP), el Comité de Operaciones de Mercado Abierto (CEOMA), en la última reunión de mayo de 2017, decidió, por unanimidad, mantener la tasa de interés de política monetaria en 5,50% anual.

El CEOMA resalta que el contexto regional se ha vuelto más complejo en los últimos días, principalmente por la incertidumbre política en Brasil. Si esta situación persiste, podría implicar algún riesgo para determinados sectores de la economía local. En el plano doméstico, los indicadores adelantados señalan una moderación en el margen en el ritmo de expansión de la actividad económica, explicada por factores puntuales, entre ellos, el clima. Por otra parte, el Comité observa un incremento de las medidas subyacentes de la inflación en meses recientes, aunque enfatiza que ello se debe fundamentalmente al aumento en los precios de unos pocos productos.

El Comité considera que la estrategia más prudente es mantener el perfil actual de la política monetaria.

No obstante, seguirá monitoreando la evolución de las variables macroeconómicas internas y externas y utilizará sus instrumentos con flexibilidad, a fin de garantizar la convergencia de la inflación proyectada a la meta de 4,0% anual en el horizonte relevante de proyección.

El Comité de Mercado Abierto de la Reserva Federal de EE.UU. en su reunión del mes de mayo dejó sin cambios las tasas de interés de fondos federales a un rango de 0,75% a 1,00%.

La Fed considera que la debilidad observada en los datos de consumo y crecimiento durante el primer trimestre probablemente sean transitorias, ya que los fundamentos económicos que sostienen el crecimiento continuado basado en el consumo siguen siendo sólidos.

El Consejo de Gobierno del Banco Central Europeo (BCE), en su última reunión de abril de 2017, mantuvo la tasa de interés en su mínimo histórico del cero por ciento. El organismo tampoco modificó su programa de compra de activos y procedió a extenderla en la última parte del 2016 hasta finales del 2017 con el objetivo de estimular el crecimiento y hacer converger la baja inflación a su trayectoria de largo plazo.

El Comité de Política Monetaria (COPOM) del Banco Central de Brasil, redujo en mayo de 2017 su tasa de interés referencial en 100 p.b. para ubicarlo en 10,25%, que representa el nivel más bajo desde enero del 2014.

El organismo dijo que la incertidumbre generada por la crisis política es el mayor riesgo que enfrenta la economía, a pesar de que la actividad económica ha comenzado a mostrar señales de recuperación tras dos años de recesión. El COPOM también entiende que una reducción moderada del ritmo de flexibilización monetaria es consistente con la meta en el horizonte de política monetaria.

## Tasa de Interés Bancaria Efectivas

### Tasa de Interés Activa en Moneda Nacional (MN)

En el mes de abril de 2017, la tasa de interés<sup>1</sup> promedio ponderado para las operaciones activas en MN de los bancos fue de 17,50%, inferior en 1,28 p.p. a la tasa verificada en igual mes del año anterior.

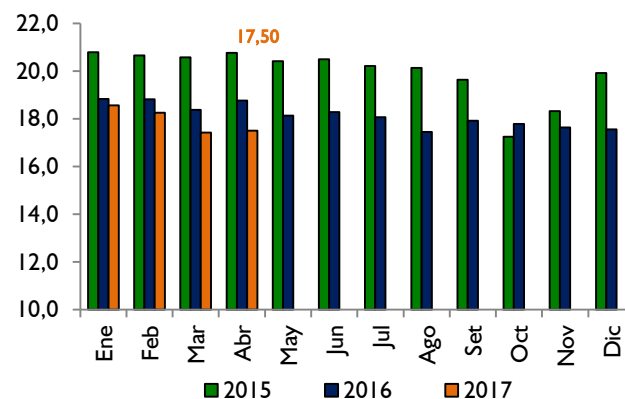
Tabla N° 1 Tasa de Interés Activa en MN

	Comerciales	Desarrollo	Consumo	Vivienda	Sobregiros	Tarjetas de Créditos	Promedio Ponderado
abr-16	16,79	11,94	30,45	13,72	36,23	18,39	18,77
mar-17	14,88	11,09	30,05	13,59	35,56	17,57	17,42
abr-17	15,07	11,13	30,45	13,37	34,75	16,60	17,50
Var. Mensual	0,19	0,03	0,40	-0,22	-0,81	-0,97	0,08
Var. Interanual	-1,72	-0,81	0,01	-0,35	-1,48	-1,79	-1,28

Fuente: Superintendencia de Bancos

En términos sectoriales, se observaron disminuciones en las tasas para Préstamos para la Vivienda (0,22 p.p.), Sobregiros (0,81 p.p.) y Préstamos de Tarjetas de Crédito (0,97 p.p.). Por su parte, aumentaron las tasas para Préstamos Comerciales (0,19 p.p.), Préstamos Desarrollo (0,03 p.p.) y Préstamos Personales de Consumo (0,40 p.p.).

Gráfico N° 1 Tasa de Interés Activa en MN Promedio Ponderado



Fuente: Superintendencia de Bancos

### Tasa de Interés Pasiva en Moneda Nacional

El promedio ponderado de la tasa pasiva en MN, en el mes de abril de 2017, fue de 5,08%, inferior a la registrada en el mes precedente en 0,29 p.p. Las tasas para Depósitos a la Vista y Depósitos a Plazo observaron incrementos de 0,01 p.p. y 1,98 p.p., respectivamente. En cambio, disminuyó la tasa para CDA (0,50 p.p.), en el periodo analizado.

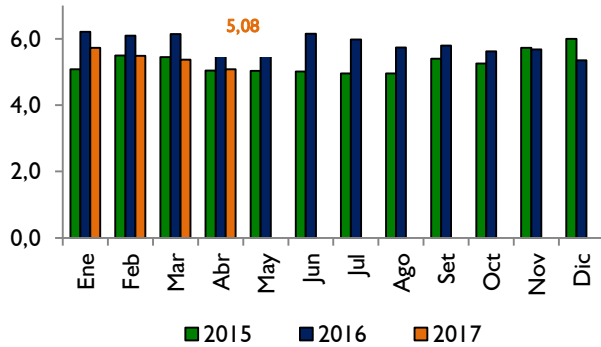
Tabla N° 2 Tasa de Interés Pasiva en MN

	Vista	Plazo	CDA	Promedio Ponderado
abr-16	1,01	5,67	10,45	6,45
mar-17	0,93	5,17	8,90	5,37
abr-17	0,94	7,15	8,40	5,08
Var. Mensual	0,01	1,98	-0,50	-0,29
Var. Interanual	-0,07	1,48	-2,05	-1,38

Fuente: Superintendencia de Bancos

<sup>1</sup> Todas las tasas mencionadas en el presente informe son tasas anuales promedios ponderados, calculados conforme a los reportes mensuales de la Superintendencia de Bancos. Datos sujetos a revisión.

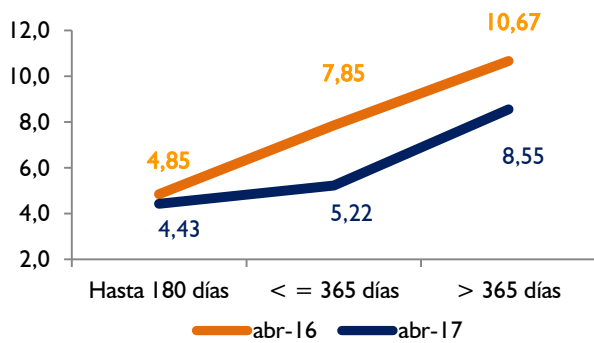
**Gráfico N° 2 Tasa de Interés Pasiva en MN Promedio Ponderado**



Fuente: Superintendencia de Bancos

La curva de rendimientos de los CDA, en MN, presentó, en promedio ponderado, una caída en el mes de abril de 2017 al compararla con igual mes del año 2016. La misma mostró una menor tasa en los plazos mayores a 365 días, entre 180 y 365 días y hasta 180 días. Así, la tasa promedio ponderado cerró en 8,40% en el mes de referencia, inferior a la registrada en el mismo periodo del año anterior en 2,05 p.p.

**Gráfico N° 3 Curva de Rendimiento de CDA en MN**



Fuente: Superintendencia de Bancos

### Tasa de Interés Activa en Moneda Extranjera

El promedio ponderado de la tasa de interés activa en ME de los bancos fue de 7,95% en abril de 2017, tasa inferior a la del mes anterior en 0,63 p.p.

En términos sectoriales, se observaron disminuciones en las tasas para Préstamos Comerciales (1,02 p.p.), para Préstamos de Consumo (0,34 p.p.), y para Sobregiros (1,09 p.p.). En cambio, aumentaron las tasas para Préstamos de Desarrollo (0,45 p.p.) y para Préstamos para la Vivienda (0,56 p.p.).

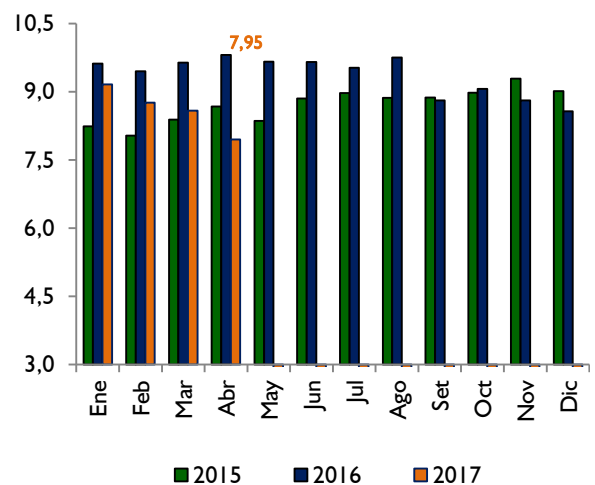
**Tabla N° 3 Tasa de Interés Activa en ME**

	Comerciales	Desarrollo	Consumo	Vivienda	Sobregiros	Promedio Ponderado
abr-16	9,56	10,30	11,07	10,05	15,26	9,81
mar-17	8,42	8,69	11,33	8,88	14,25	8,58
abr-17	7,40	9,14	10,99	9,44	13,16	7,95
Var. Mensual	-1,02	0,45	-0,34	0,56	-1,09	-0,63
Var. Interanual	-2,16	-1,16	-0,08	-0,61	-2,10	-1,86

Fuente: Superintendencia de Bancos

En términos interanuales, la tasa activa promedio ponderado en ME de los bancos tuvo una disminución de 1,86 p.p. en el mes de abril de 2017.

**Gráfico N° 4 Tasa de Interés Activa en ME Promedio Ponderado**



Fuente: Superintendencia de Bancos

### Tasa de Interés Pasiva en Moneda Extranjera

La tasa de interés pasiva en ME se ubicó en el mes de abril de 2017 en 2,28%. Con respecto al mes anterior se verificó una variación negativa en la tasa para Depósitos a plazo de 1,07 p.p. y para CDA en 0,12 p.p. En cambio, la tasa para los Depósitos a la Vista se mantuvo en los mismos niveles.

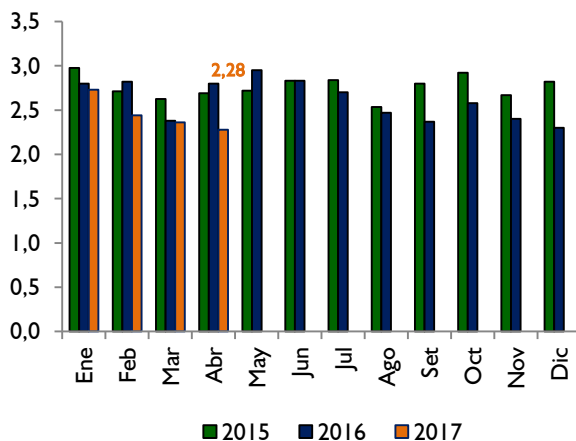
Tabla N° 4 Tasa de Interés Pasiva en ME

	Vista	Plazo	CDA	Promedio Ponderado
abr-16	0,28	3,32	4,88	2,80
mar-17	0,17	4,31	4,19	2,36
abr-17	0,17	3,24	4,07	2,28
Var. Mensual	0,00	-1,07	-0,12	-0,07
Var. Interanual	-0,11	-0,08	-0,81	-0,51

Fuente: Superintendencia de Bancos

Interanualmente, la tasa de interés pasiva promedio ponderado tuvo una reducción de 0,51 p.p. en el mes de referencia.

Gráfico N° 5 Tasa de Interés Pasiva en ME Promedio Ponderado

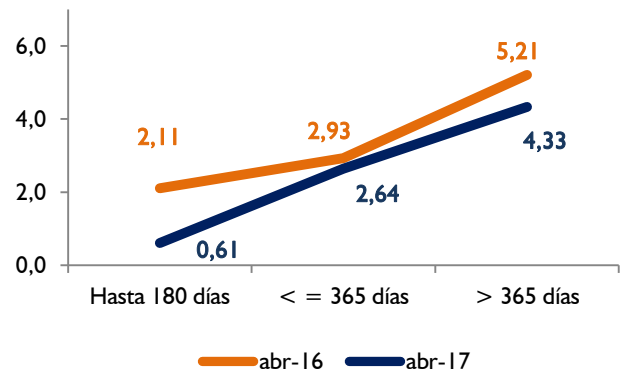


Fuente: Superintendencia de Bancos

La curva de rendimientos de los CDA en ME, mostró una tasa inferior para todos los plazos, hasta 180 días, entre 180 y 365 días y mayores a 365 días.

Con estos resultados, el promedio ponderado de la tasa pasiva en ME fue de 4,07%, inferior al registrado en igual periodo del año anterior en 0,81 p.p.

Gráfico N° 6 Curva de Rendimiento de CDA en ME

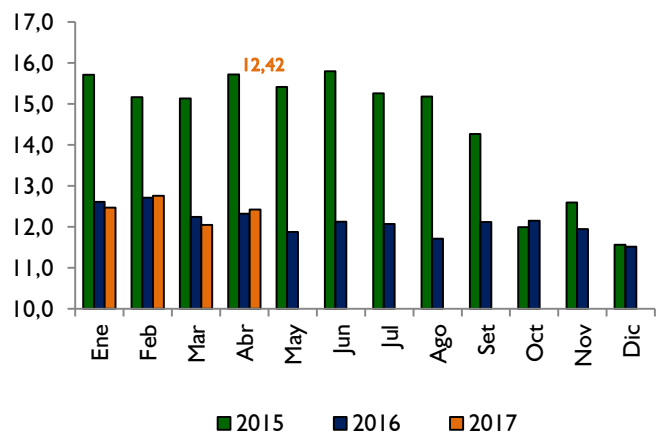


Fuente: Superintendencia de Bancos

### Margen de Intermediación

El margen de intermediación financiera de los bancos, medido como la diferencia entre las tasas activas y pasivas, en MN, fue de 12,42% en abril de 2017. Este margen es superior al registrado en abril de 2016, en 0,09 p.p.

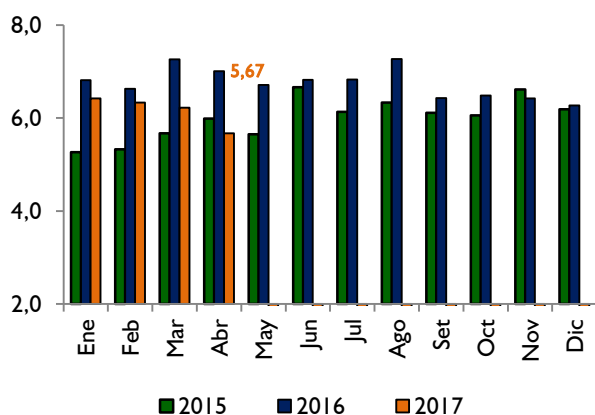
Gráfico N° 7 Margen de Intermediación en MN



Fuente: Superintendencia de Bancos

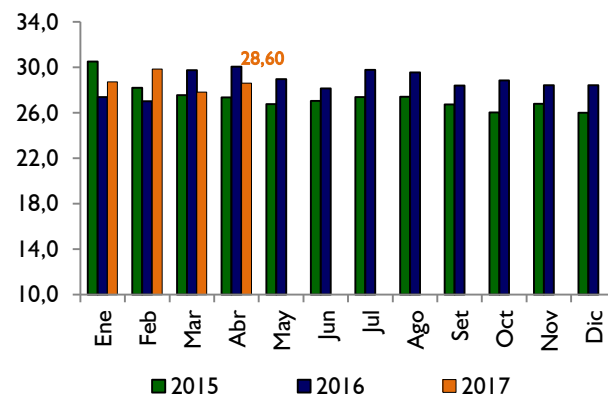
Por otro lado, el margen de intermediación en ME fue de 5,67% en el mes de abril de 2017. Este nivel es inferior respecto al mismo periodo del año anterior en 1,35 p.p.

Gráfico N° 8 Margen de Intermediación en ME



Fuente: Superintendencia de Bancos

Gráfico N° 9 Tasa de Interés Activa en MN Promedio Ponderado



Fuente: Superintendencia de Bancos

## Tasa de Interés Efectiva de las Empresas Financieras

### Tasa de Interés Activa en Moneda Nacional

En abril de 2017, la tasa de interés activa en MN de las empresas financieras fue 28,60%. Este indicador reflejó un incremento de 0,80 p.p. con respecto al mes precedente y una disminución de 1,47 p.p. con respecto a abril de 2016.

En términos sectoriales, disminuyeron las tasas para Préstamos Comerciales (0,80 p.p.), para Préstamos Personales para la Vivienda (1,98 p.p.) y la tasa de Tarjetas de Crédito (1,00 p.p.). Por el contrario, aumentaron las tasas para Préstamos de Desarrollo (0,29p.p.) y Préstamos de Consumo (1,28 p.p.)

Tabla N° 5 Tasa de Interés Activa en MN

	Comerciales	Desarrollo	Consumo	Vivienda	Tarjetas de Créditos	Promedio Ponderado
abr-16	21,49	16,78	34,27	7,76	18,40	30,07
mar-17	19,53	17,30	32,76	10,06	17,72	27,81
abr-17	18,73	17,59	34,04	8,08	16,72	28,60
Var. Mensual	-0,80	0,29	1,28	-1,98	-1,00	0,80
Var. Interanual	-2,76	0,81	-0,22	0,32	-1,68	-1,47

Fuente: Superintendencia de Bancos

### Tasa de Interés Pasiva en Moneda Nacional

La tasa de interés para las captaciones en MN de las empresas financieras fue de 7,69%, nivel inferior al registrado en el mes anterior en 0,58 p.p. Así, se incrementaron las tasas para Depósitos a la Vista en 0,03 p.p. y Depósitos a Plazo en 1,07 p.p., mientras que se redujeron las tasas para CDA en 0,92 p.p.

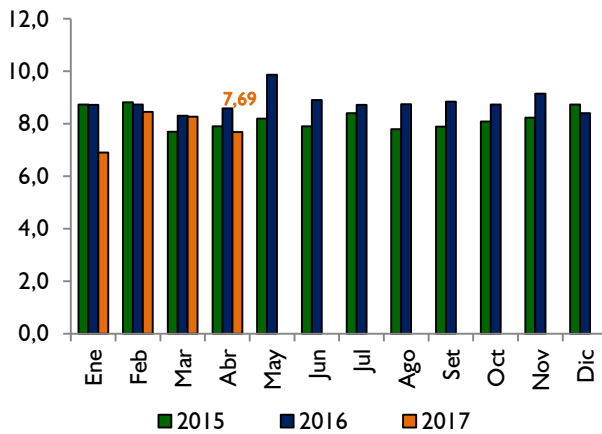
Tabla N° 6 Tasa de Interés Pasiva MN

	Vista	Plazo	CDA	Promedio Ponderado
abr-16	0,40	6,97	10,90	8,59
mar-17	0,26	9,31	10,41	8,27
abr-17	0,29	10,38	9,50	7,69
Var. Mensual	0,03	1,07	-0,92	-0,58
Var. Interanual	-0,11	3,40	-1,40	-0,90

Fuente: Superintendencia de Bancos

En términos interanuales, la tasa de interés pasiva promedio ponderado, en MN, tuvo una variación negativa en 0,90 p.p.

Gráfico N° 10 Tasa de Interés Pasiva en MN Promedio Ponderado



Fuente: Superintendencia de Bancos

### Tasa de Interés Activa en Moneda Extranjera

La tasa de interés activa para las operaciones en ME de las empresas financieras fue de 12,07%, nivel superior al de marzo de 2017 en 0,06 p.p.

Por sectores, las tasas para Préstamos Comerciales aumentaron (0,57 p.p.) y las tasas para Préstamos de Consumo disminuyeron (0,38 p.p.), respectivamente.

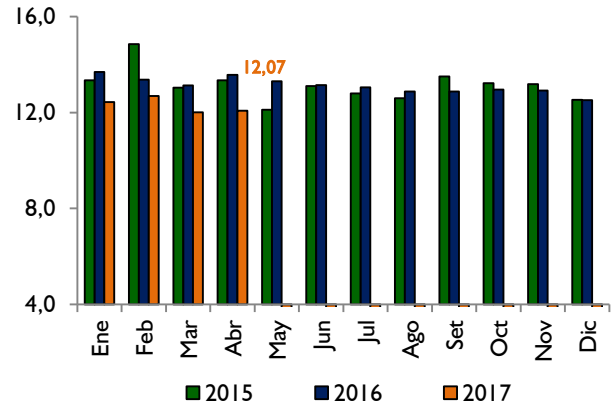
Tabla N° 7 Tasa de Interés Activa en ME

	Comerciales	Consumo	Promedio Ponderado
abr-16	13,88	13,41	13,57
mar-17	11,58	12,39	12,01
abr-17	12,15	12,01	12,07
Var. Mensual	0,57	-0,38	0,06
Var. Interanual	-1,74	-1,41	-1,50

Fuente: Superintendencia de Bancos

Interanualmente, la tasa de interés activa en ME disminuyó en 1,50 p.p., en el mes de referencia.

Gráfico N° 11 Tasa de Interés Activa en ME Promedio Ponderado



Fuente: Superintendencia de Bancos

### Tasa de Interés Pasiva en Moneda Extranjera

La tasa de interés pasiva en ME de las empresas financieras se situó en 4,45% en abril de 2017, nivel inferior en 0,51 p.p. al registrado en el mes anterior.

Las tasas para Depósitos a la Vista y CDA disminuyeron en 0,37 p.p. y 0,53 p.p., respectivamente, en tanto para Depósito a Plazo no tuvo movimiento en el mes de referencia.

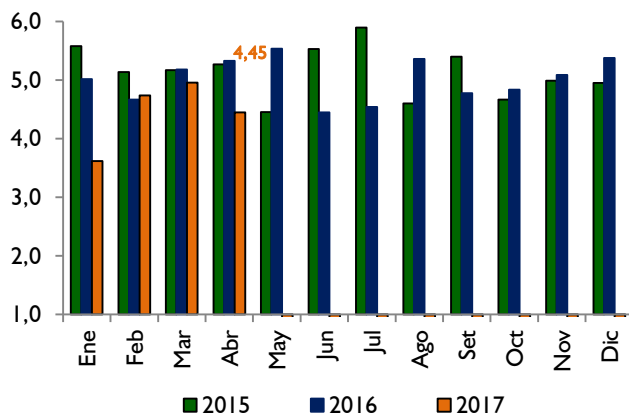
Tabla N° 8 Tasa de Interés Pasiva en ME

	Vista	Plazo	CDA	Promedio Ponderado
abr-16	0,23	2,35	6,00	5,33
mar-17	0,70	s/m	5,69	4,96
abr-17	0,33	s/m	5,16	4,45
Var. Mensual	-0,37	-	-0,53	-0,51
Var. Interanual	0,10	-	-0,84	-0,87

Fuente: Superintendencia de Bancos

En el mes de abril de 2017 la tasa pasiva en ME de las empresas financieras fue inferior en 0,87 p.p. a la tasa que se había observado en el mismo periodo de 2016.

**Gráfico N° 12 Tasa de Interés Pasiva en ME Promedio Ponderado**

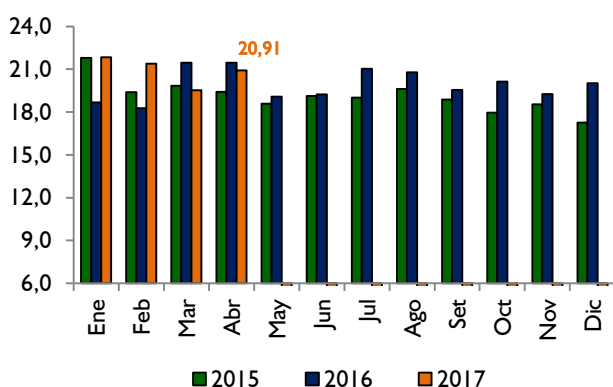


Fuente: Superintendencia de Bancos

### Margen de Intermediación

El margen de intermediación de las empresas financieras, medido como la diferencia entre las tasas activas y pasivas en MN, fue de 20,91% en abril de 2017. El margen es superior en 1,38 p.p. al mes precedente e inferior en 0,56 p.p. al mismo periodo del año anterior.

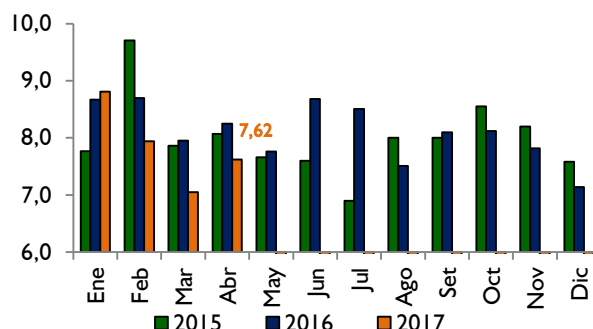
**Gráfico N° 13 Margen de Intermediación en MN**



Fuente: Superintendencia de Bancos

Por otro lado, el margen de intermediación en ME fue de 7,62% en el mes de abril de 2017, superior en 0,57 p.p. con respecto al observado en el mes anterior e inferior en 0,63 p.p. con respecto al mismo periodo del año anterior.

**Gráfico N° 14 Margen de Intermediación en ME**



Fuente: Superintendencia de Bancos

## Tasas de Interés de Política Monetaria

### Banco Central del Paraguay

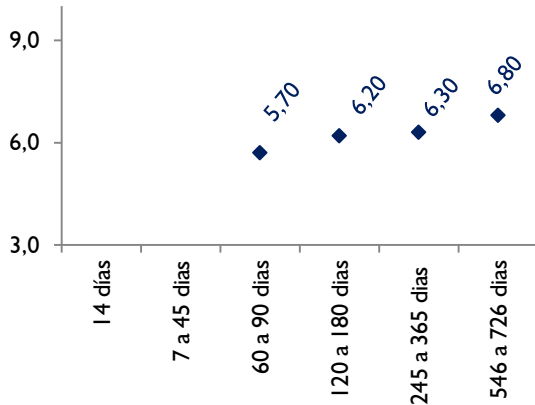
Con respecto a la tasa de política monetaria (TPM) del Banco Central del Paraguay (BCP), el Comité de Operaciones de Mercado Abierto (CEOMA), en la última reunión de mayo de 2017, decidió, por unanimidad, mantener la tasa de interés de política monetaria en 5,50% anual.

El CEOMA resalta que el contexto regional se ha vuelto más complejo en los últimos días, principalmente por la incertidumbre política en Brasil. Si esta situación persiste, podría implicar algún riesgo para determinados sectores de la economía local. En el plano doméstico, los indicadores adelantados señalan una moderación en el margen en el ritmo de expansión de la actividad económica, explicada por factores puntuales, entre ellos, el clima. Por otra parte, el Comité observa un incremento de las medidas subyacentes de la inflación en meses recientes, aunque enfatiza que ello se debe fundamentalmente al aumento en los precios de unos pocos productos.

El Comité considera que la estrategia más prudente es mantener el perfil actual de la política monetaria. No obstante, seguirá monitoreando la evolución de las variables macroeconómicas internas y externas y utilizará sus instrumentos con flexibilidad, a fin de garantizar la convergencia de la inflación proyectada a la meta de 4,0% anual en el horizonte relevante de proyección.



Gráfico N° 15 Tasa de Rendimientos de los IRM



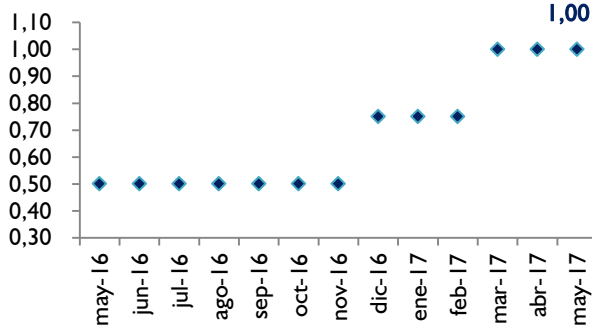
Fuente: Gerencia de Mercados

### Reserva Federal

El Comité de Mercado Abierto de la Reserva Federal de EE.UU. en su reunión del mes de mayo dejó sin cambios las tasas de interés de fondos federales a un rango de 0,75% a 1,00%.

La Fed considera que la debilidad observada en los datos de consumo y crecimiento durante el primer trimestre probablemente sean transitorias, ya que los fundamentos económicos que sostienen el crecimiento continuado basado en el consumo siguen siendo sólidos.

Gráfico N° 16 Tasa Referencial FED (EEUU)



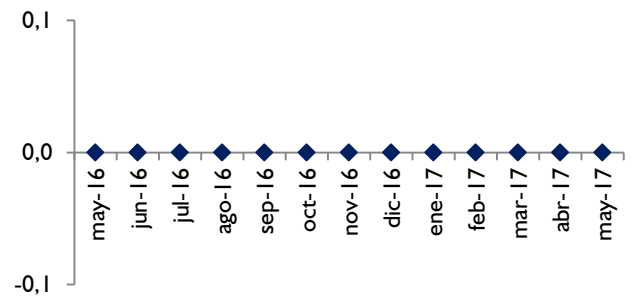
Fuente: Reuters

### Banco Central Europeo

El Consejo de Gobierno del Banco Central Europeo (BCE), en su última reunión de abril de 2017, mantuvo la tasa de interés en su mínimo histórico del cero por ciento.

El organismo tampoco modificó su programa de compra de activos y procedió a extenderla en la última parte del 2016 hasta finales del 2017 con el objetivo de estimular el crecimiento y hacer converger la baja inflación a su trayectoria de largo plazo. Próxima reunión junio de 2017.

Gráfico N° 17 Tasa de Interés de Política Monetaria Zona Euro



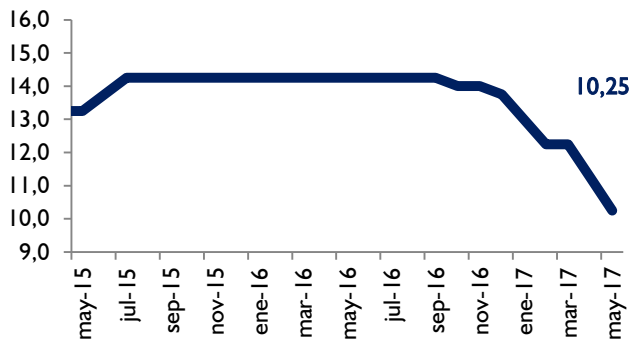
Fuente: Reuters

### Banco Central de Brasil

El Comité de Política Monetaria (COPOM) del Banco Central de Brasil, redujo en mayo de 2017 su tasa de interés referencial en 100 p.b. para ubicarlo en 10,25%, que representa el nivel más bajo desde enero del 2014.

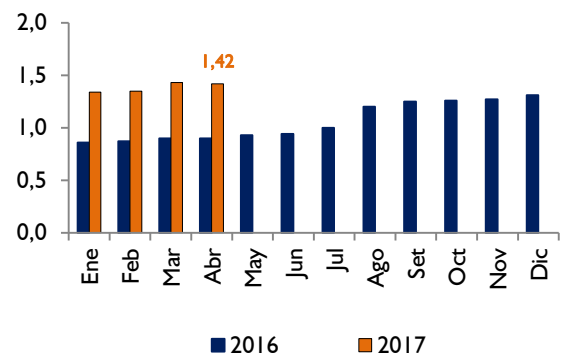
El organismo dijo que la incertidumbre generada por la crisis política es el mayor riesgo que enfrenta la economía, a pesar de que la actividad económica ha comenzado a mostrar señales de recuperación tras dos años de recesión. El COPOM también entiende que una reducción moderada del ritmo de flexibilización monetaria es consistente con la meta en el horizonte de política monetaria.

Gráfico N° 18 Tasa Selic (Brasil)



Fuente: Reuters

Gráfico N° 20 LIBOR (Seis meses)



Fuente: Reuters

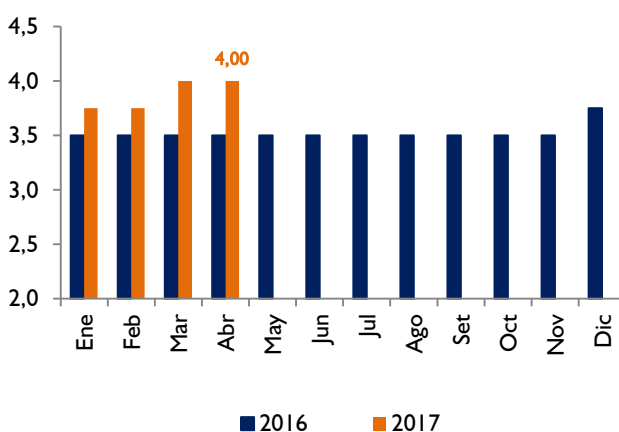
## Tasas de Interés Internacionales

### PRIME y LIBOR

Al mes de abril de 2017, las principales tasas de interés del mercado internacional se mantuvieron relativamente estables.

Así, la tasa PRIME (tasa para créditos a grandes empresas otorgada por los bancos comerciales en los Estados Unidos) se incrementó de 3,75% a 4,00%, a partir del 16 de marzo de 2017.

Gráfico N° 19 PRIME (Seis meses)



Fuente: Reuters

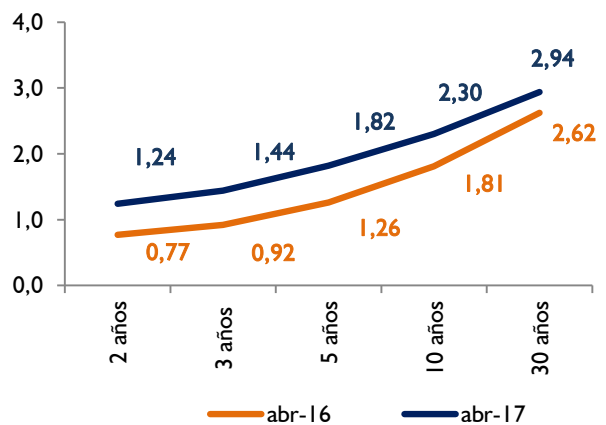
Por su parte, en el mes de abril de 2017 la tasa LIBOR fue de 1,42%, superior al valor registrado en el mismo periodo del año anterior en 0,51 p.p.

### Bonos del Tesoro de Estados Unidos

La curva de rendimiento de los bonos del Tesoro de los Estados Unidos, para todos los plazos, se ubicó en el mes de abril de 2017 por encima de la curva observada en el mismo periodo de 2016.

Así, el promedio simple de las tasas de los distintos plazos fue 1,9%, superior a la observada en igual período del año anterior que fue del 1,5%.

Gráfico N° 21 Rendimiento de Bonos del Tesoro de los Estados Unidos.



Fuente: Reuters

## Operaciones Bursátiles - Instrumentos Financieros Negociados

Las transacciones realizadas en el mes de abril de 2017 en la Bolsa de Valores y Productos de Asunción S.A. alcanzaron ₡ 102.916 millones, cifra inferior en 35,4% a la registrada en el mes precedente. De las transacciones registradas en la Bolsa, el 87,3% corresponde a operaciones de Renta Fija, el 7,3% a operaciones de reporto y el 5,4% a de Renta Variable. El total acumulado de las transacciones a abril fue de ₡ 482.088 millones, y representó una reducción de 29,5% con relación al acumulado en igual periodo del año anterior.

### Instrumentos Financieros Transados en la BVPASA.

En Millones de Guaraníes

INSTRUMENTOS DE CAPITAL Y DE DEUDA	2017		Acumulado		Var. Abr/Mar-17	Interanual Acumulado
	Marzo	Abril	2016	2017	%	%
<b>Renta Variable</b>	4.507	5.520	19.661	60.450	22,5%	207,5%
Acciones	4.507	5.520	19.661	60.450	22,5%	207,5%
<b>Renta Fija</b>	140.374	89.879	636.523	372.376	-36,0%	-41,5%
Bonos en Gs	46.918	45.417	247.035	139.107	-3,2%	-43,7%
Bonos USD	90.132	41.470	384.286	217.006	-54,0%	-43,5%
Títulos de Crédito en Gs	1.945	158	5.049	9.068	-91,9%	79,6%
Títulos de Crédito en USD	1.379	2.834	153	7.195	105,5%	4602,6%
<b>Reporto</b>	14.436	7.518	28.064	49.262	-47,9%	75,5%
Reporto en Gs	14.436	6.401	28.064	48.145	-55,7%	71,6%
Reporto en USD	0	1.116	0	1.117	100,0%	0,0%
<b>Total operado</b>	159.317	102.916	684.248	482.088	-35,4%	-29,5%

	Acumulado Abril 2016	Participación %	Acumulado Abril 2017	Participación %
<b>Primario</b>	273.764	40,01%	114.095	23,67%
<b>Secundario</b>	410.484	59,99%	367.993	76,33%
<b>Total operado</b>	684.248		482.088	

Fuente: Bolsa de Valores y Productos de Asunción SA.

Las operaciones primarias alcanzaron 114.095 millones de guaraníes y las operaciones secundarias<sup>2</sup> alcanzaron 367.993 millones de guaraníes, representando del total operado el 23,67% y el 76,33%, respectivamente.

<sup>2</sup> Los títulos valores, tanto de renta fija o variable (acciones, bonos, etc.) son emitidos por las empresas en el mercado primario. El mercado primario de valores se caracteriza por la emisión de instrumentos nuevos al mercado financiero, donde los mismos son vendidos y colocados por la empresa emisora. El mercado secundario se encarga de las compraventas posteriores de esos títulos entre los inversores, generando liquidez para los títulos. Esta operación es muy importante, puesto que la liquidez, junto con el riesgo y el rendimiento, son los elementos básicos para decidir sobre una inversión.

Cuadro N° 1  
Tasas de interés bancarias  
En porcentajes anuales - Ponderación sobre saldos  
Abril 2017 - Cifras sujetas a revisión

Tasas activas Moneda Nacional	Nominales			Efectivas Promedio	Monto I/ Millones de Gs.
	Mínima	Máxima	Promedio		
<b>Préstamos</b>					
Comerciales	4,86	39,57	14,07	15,07	18.847.292
De Desarrollo	7,59	23,27	11,01	11,13	3.702.055
Personales de Consumo	5,22	38,34	26,72	30,45	5.460.167
Personales para la Vivienda	6,72	19,03	12,59	13,37	1.826.918
Otros	s/m	s/m	s/m	s/m	s/m
<b>PROMEDIO PONDERADO</b>	<b>5,38</b>	<b>36,06</b>	<b>15,91</b>	<b>17,29</b>	<b>29.836.432</b>
Sobregiros	0,01	37,00	29,94	34,75	488.308
Tarjetas de Crédito	9,50	15,74	15,48	16,60	2.420.417
<b>PROMEDIO PONDERADO GLOBAL</b>	<b>5,60</b>	<b>34,58</b>	<b>16,09</b>	<b>17,50</b>	<b>32.745.158</b>

Tasas activas Moneda Extranjera	Nominales			Efectivas Promedio	Monto Millones de Gs.
	Mínima	Máxima	Promedio		
<b>Préstamos</b>					
Comerciales	3,52	16,86	7,22	7,40	21.528.071
De Desarrollo	3,83	14,99	9,08	9,14	7.149.032
Personales de Consumo	4,28	16,95	10,61	10,99	523.936
Personales para la Vivienda	8,44	11,46	9,09	9,44	305.057
Otros	s/m	s/m	s/m	s/m	s/m
<b>PROMEDIO PONDERADO</b>	<b>3,66</b>	<b>16,36</b>	<b>7,75</b>	<b>7,91</b>	<b>29.506.096</b>
Sobregiros M/E	3,70	15,80	12,35	13,16	255.292
<b>PROMEDIO PONDERADO GLOBAL</b>	<b>3,66</b>	<b>16,35</b>	<b>7,79</b>	<b>7,95</b>	<b>29.761.387</b>

Tasas pasivas Moneda Nacional	Nominales			Efectivas Promedio	Monto Millones de Gs.
	Mínima	Máxima	Promedio		
<b>Depósitos a la Vista</b>	<b>0,01</b>	<b>7,00</b>	<b>0,94</b>	<b>0,94</b>	<b>12.717.653</b>
<b>Depósitos a Plazo</b>	<b>4,29</b>	<b>9,84</b>	<b>7,01</b>	<b>7,15</b>	<b>367.544</b>
<= 90 días	3,50	4,30	3,96	3,96	73.342
<= 180 días	3,00	3,50	3,49	3,49	60
<= 365 días	3,00	9,00	8,50	8,68	3.002
> 365 días	4,50	11,25	7,77	7,94	291.140
<b>Títulos Valores Emitidos</b>	<b>s/m</b>	<b>s/m</b>	<b>s/m</b>	<b>s/m</b>	<b>50.010</b>
<= 90 días	s/m	s/m	s/m	s/m	s/m
<= 180 días	s/m	s/m	s/m	s/m	s/m
<= 365 días	s/m	s/m	s/m	s/m	10
> 365 días	s/m	s/m	s/m	s/m	50.000
<b>Certificados de Depósitos de Ahorro</b>	<b>2,43</b>	<b>11,86</b>	<b>8,24</b>	<b>8,40</b>	<b>15.611.372</b>
CDA hasta 180 días	0,25	8,50	4,36	4,43	276.984
C.D.A. <= 365 días	1,40	9,00	5,16	5,22	380.440
CDA > 365 días	2,50	12,00	8,39	8,55	14.953.948
<b>Otros Depósitos</b>	<b>s/m</b>	<b>s/m</b>	<b>s/m</b>	<b>s/m</b>	<b>158.873</b>
<b>PROMEDIO PONDERADO</b>	<b>1,38</b>	<b>9,68</b>	<b>4,99</b>	<b>5,08</b>	<b>28.905.452</b>

Tasas pasivas Moneda Extranjera	Nominales			Efectivas	Monto Millones de Gs.
	Mínima	Máxima	Promedio		
<b>Depósitos a la Vista</b>	<b>0,01</b>	<b>3,00</b>	<b>0,17</b>	<b>0,17</b>	<b>11.993.926</b>
<b>Depósitos a Plazo</b>	<b>0,69</b>	<b>4,00</b>	<b>3,24</b>	<b>3,24</b>	<b>61.917</b>
<= 90 días	s/m	s/m	s/m	s/m	5.293
<= 180 días	0,50	1,10	1,08	1,08	2.270
<= 365 días	0,50	0,50	0,50	0,50	10.556
> 365 días	0,75	5,00	4,01	4,01	43.797
<b>Títulos Valores Emitidos</b>	<b>s/m</b>	<b>s/m</b>	<b>s/m</b>	<b>s/m</b>	<b>306.441</b>
<= 90 días	s/m	s/m	s/m	s/m	s/m
<= 180 días	s/m	s/m	s/m	s/m	s/m
<= 365 días	s/m	s/m	s/m	s/m	s/m
> 365 días	s/m	s/m	s/m	s/m	306.441
<b>Certificados de Depósitos de Ahorro</b>	<b>0,92</b>	<b>7,18</b>	<b>4,03</b>	<b>4,07</b>	<b>14.194.254</b>
CDA hasta 180 días	0,20	3,85	0,61	0,61	530.622
CDA <= 365 días	0,50	5,00	2,63	2,64	1.033.844
CDA > 365 días	0,99	7,50	4,29	4,33	12.629.789
<b>Otros Depósitos</b>	<b>s/m</b>	<b>s/m</b>	<b>s/m</b>	<b>s/m</b>	<b>156.094</b>
<b>PROMEDIO PONDERADO</b>	<b>0,51</b>	<b>5,26</b>	<b>2,27</b>	<b>2,28</b>	<b>26.712.632</b>

Fuente : Datos proveídos por la Superintendencia de Bancos.

**Cuadro N° 2**  
**Tasas de interés efectivas bancarias**  
**Promedio mensuales en porcentajes anuales - Ponderación sobre saldos**  
**Abril 2017 - Cifras sujetas a revisión**

Tasas Activas													
Moneda Nacional													
	abr-16	may-16	jun-16	jul-16	ago-16	sep-16	oct-16	nov-16	dic-16	ene-17	feb-17	mar-17	abr-17
- Préstamos Comerciales	16,79	15,67	15,57	15,87	14,66	15,36	15,23	15,01	14,14	16,30	15,89	14,88	15,07
- Préstamos de Desarrollo	11,94	11,69	12,17	11,78	12,30	12,48	11,60	10,93	11,77	12,58	12,27	11,09	11,13
- Personales de Consumo	30,45	30,51	30,93	29,37	29,60	30,10	30,47	30,86	30,23	31,75	31,06	30,05	30,45
- Personales para la Vivienda	13,72	14,35	13,65	13,29	13,32	13,55	13,42	13,26	11,89	13,85	13,52	13,59	13,37
- Otros <sup>1/</sup>	s/m	s/m	s/m	s/m	s/m	s/m	s/m	s/m	s/m	s/m	s/m	s/m	s/m
<b>PROMEDIO PONDERADO</b>	<b>18,51</b>	<b>17,78</b>	<b>17,83</b>	<b>17,69</b>	<b>17,04</b>	<b>17,61</b>	<b>17,47</b>	<b>17,29</b>	<b>16,59</b>	<b>18,40</b>	<b>18,07</b>	<b>17,12</b>	<b>17,29</b>
- Sobregiros	36,23	37,06	36,66	36,18	35,59	36,04	35,15	36,44	33,08	35,20	36,01	35,56	34,75
- Tarjetas de Crédito	18,39	18,46	19,70	18,95	18,50	17,97	17,86	17,60	17,24	17,24	16,35	17,57	16,60
<b>PROMEDIO PONDERADO 2/</b>	<b>18,77</b>	<b>18,13</b>	<b>18,28</b>	<b>18,06</b>	<b>17,45</b>	<b>17,92</b>	<b>17,78</b>	<b>17,63</b>	<b>16,87</b>	<b>18,56</b>	<b>18,25</b>	<b>17,42</b>	<b>17,50</b>
Tasas Pasivas													
Moneda Nacional													
	abr-16	may-16	jun-16	jul-16	ago-16	sep-16	oct-16	nov-16	dic-16	ene-17	feb-17	mar-17	abr-17
- Depósitos a la Vista	1,01	1,07	1,03	1,08	0,97	1,05	1,04	1,11	1,11	1,22	1,16	0,93	0,94
- Depósitos a Plazo	5,67	6,09	6,25	6,62	7,82	7,19	6,76	5,36	5,25	7,03	6,37	5,17	7,15
- Títulos Valores Emitidos	s/m	s/m	s/m	s/m	s/m	s/m	s/m	s/m	s/m	s/m	s/m	s/m	s/m
- C D A	10,45	10,07	9,94	9,66	9,25	9,33	9,20	9,21	8,57	9,10	8,73	8,90	8,40
- Otros	s/m	s/m	s/m	s/m	s/m	s/m	s/m	s/m	s/m	s/m	s/m	s/m	s/m
<b>PROMEDIO PONDERADO</b>	<b>6,45</b>	<b>6,24</b>	<b>6,15</b>	<b>5,98</b>	<b>5,74</b>	<b>5,80</b>	<b>5,67</b>	<b>5,68</b>	<b>5,35</b>	<b>5,73</b>	<b>5,49</b>	<b>5,37</b>	<b>5,08</b>
Spread de Tasas Bancarias MN	12,32	11,88	12,13	12,07	11,71	12,12	12,11	11,95	11,52	12,83	12,76	12,05	12,42
Spread de Tasas MN sin TC y sobregiros	12,06	11,53	11,69	11,71	11,30	11,81	11,80	11,61	11,24	12,67	12,58	11,75	12,21
Tasas Activas													
Moneda Extranjera													
	abr-16	may-16	jun-16	jul-16	ago-16	sep-16	oct-16	nov-16	dic-16	ene-17	feb-17	mar-17	abr-17
- Préstamos Comerciales	9,56	9,32	9,29	9,06	9,68	8,58	8,52	8,59	8,19	8,92	8,09	8,42	7,40
- Préstamos de Desarrollo	10,30	10,38	10,57	10,71	9,69	9,19	10,34	9,12	9,39	9,65	10,52	8,69	9,14
- Personales de Consumo	11,07	10,36	10,99	11,51	11,09	10,54	11,18	10,97	10,30	10,69	11,35	11,33	10,99
- Personales para la Vivienda	10,05	10,28	9,64	9,24	9,66	9,18	9,83	9,05	10,31	9,14	10,46	8,88	9,44
- Otros <sup>1/</sup>	s/m	s/m	s/m	s/m	s/m	s/m	s/m	s/m	s/m	s/m	s/m	s/m	s/m
<b>PROMEDIO PONDERADO</b>	<b>9,76</b>	<b>9,60</b>	<b>9,62</b>	<b>9,50</b>	<b>9,71</b>	<b>8,77</b>	<b>9,02</b>	<b>8,77</b>	<b>8,53</b>	<b>9,12</b>	<b>8,73</b>	<b>8,54</b>	<b>7,91</b>
- Sobregiros	15,26	15,39	13,14	13,48	14,66	15,72	14,17	14,48	14,71	14,65	13,74	14,25	13,16
<b>PROMEDIO PONDERADO GLOBAL</b>	<b>9,81</b>	<b>9,66</b>	<b>9,65</b>	<b>9,53</b>	<b>9,75</b>	<b>8,81</b>	<b>9,06</b>	<b>8,81</b>	<b>8,57</b>	<b>9,16</b>	<b>8,77</b>	<b>8,58</b>	<b>7,95</b>
Tasas Pasivas													
Moneda Extranjera													
	abr-16	may-16	jun-16	jul-16	ago-16	sep-16	oct-16	nov-16	dic-16	ene-17	feb-17	mar-17	abr-17
- Depósitos a la Vista	0,28	0,27	0,27	0,19	0,20	0,20	0,19	0,18	0,16	0,17	0,19	0,17	0,17
- Depósitos a Plazo	3,32	1,67	2,75	1,29	3,47	3,94	4,10	3,96	3,98	2,06	2,99	4,31	3,24
- Títulos Valores Emitidos	s/m	s/m	s/m	s/m	s/m	s/m	s/m	s/m	s/m	s/m	s/m	s/m	s/m
- C D A	4,88	5,14	4,83	4,62	4,18	4,06	4,40	4,15	3,95	4,07	4,28	4,19	4,07
<b>PROMEDIO PONDERADO</b>	<b>2,80</b>	<b>2,95</b>	<b>2,83</b>	<b>2,70</b>	<b>2,47</b>	<b>2,37</b>	<b>2,59</b>	<b>2,40</b>	<b>2,30</b>	<b>2,46</b>	<b>2,44</b>	<b>2,36</b>	<b>2,28</b>
Spread de Tasas Bancarias ME	7,01	6,71	6,82	6,83	7,27	6,43	6,46	6,42	6,27	6,70	6,33	6,22	5,67
Tasas Internacionales													
	abr-16	may-16	jun-16	jul-16	ago-16	sep-16	oct-16	nov-16	dic-16	ene-17	feb-17	mar-17	abr-17
- LIBOR (a 6 meses en dólares)	0,90	0,99	0,92	1,11	1,24	1,24	1,26	1,29	1,32	1,35	1,37	1,42	1,43
- Prime (a 6 meses en dólares)	3,50	3,50	3,50	3,50	3,50	3,50	3,50	3,50	3,75	3,75	3,75	4,00	4,00
- Selic	14,25	14,25	14,25	14,25	14,25	14,25	14,00	14,00	13,75	13,00	12,25	12,25	11,25
- Fed	0,50	0,50	0,50	0,50	0,50	0,25-0,50	0,25-0,50	0,25-0,50	0,50-0,75	0,75	0,75	1,00	1,00

**Fuente:** Datos proveídos por la Superintendencia de Bancos.

<sup>1/</sup> Préstamos al Personal, Préstamos Varios y Adelantos por Cuenta de Importadores



**Cuadro N° 4**  
**Tasas de interés bancarias - Tasas desglosadas por plazos**  
**En porcentajes anuales**  
**Abril 2017 - Cifras sujetas a revisión**

Tasas activas Moneda Nacional	Mínima	Nominales Máxima	Promedio	Efectivas Promedio	Saldos Millones de Gs.
Préstamo Comercial <= 1 año	1,67	41,42	11,52	12,25	7.647.329
Préstamo Comercial > 1 año	7,04	38,31	15,81	16,99	11.199.964
Préstamo Personal - consumo <= 90 días	8,00	35,49	16,34	17,77	9.638
Préstamo Personal - consumo <= 180 días	6,80	36,49	12,54	13,21	22.532
Préstamo Personal - consumo <= 1 año	4,00	38,12	27,65	31,53	240.413
Préstamo Personal - consumo > 1 año	5,00	38,31	26,56	30,29	4.879.912
Préstamo Personal - Microcreditos <= 1 año	9,14	40,34	28,45	31,64	121.155
Préstamo Personal - Microcreditos > 1 año	9,63	38,35	30,88	35,27	186.519
Préstamo Personal - vivienda <= 1 año	10,55	19,00	11,76	12,18	36.290
Préstamo Personal - vivienda > 1 año	5,00	30,00	15,51	16,84	616.919
Préstamo Personal - vivienda AFD <= 1 año	s/m	s/m	s/m	s/m	1845.08
Préstamo Personal - vivienda AFD > 1 año	7,50	13,25	11,08	11,58	1.171.864
Préstamos Varios <= 1 año	s/m	s/m	s/m	s/m	s/m
Préstamos Varios > 1 año	s/m	s/m	s/m	s/m	s/m
Préstamos de Desarrollo <= 1 año	5,70	23,00	9,82	10,02	1.326.139
Préstamos de Desarrollo > 1 año	8,50	25,00	11,83	11,86	2.052.071
Préstamo Personal - Otros Depósitos AFD <= 1 año	s/m	s/m	s/m	s/m	11.509
Préstamo Personal - Otros Depósitos AFD > 1 año	9,66	13,00	10,71	10,99	312.336
Tarjetas de Crédito	9,50	15,74	15,48	16,60	2.420.417
Sobregiros	0,01	37,00	29,94	34,75	488.308
Tasas activas Moneda Extranjera	Mínima	Nominales Máxima	Promedio	Efectivas Promedio	Monto Millones de Gs.
Préstamo Comercial <= 1 año	1,20	16,95	6,57	6,74	8.372.874
Préstamo Comercial > 1 año	5,00	16,81	7,63	7,82	13.155.197
Préstamo Personal - consumo <= 90 días	8,62	15,76	10,17	10,64	2.772
Préstamo Personal - consumo <= 180 días	8,41	15,46	8,44	8,71	6.897
Préstamo Personal - consumo <= 1 año	4,10	17,01	8,15	8,22	81.173
Préstamo Personal - consumo > 1 año	4,12	16,99	10,94	11,38	413.704
Préstamo Personal - Microcreditos <= 1 año	5,00	16,99	14,51	15,01	8.565
Préstamo Personal - Microcreditos > 1 año	7,50	16,25	14,64	15,25	10.824
Préstamo Personal - vivienda <= 1 año	10	10	10	10,28	1.319
Préstamo Personal - vivienda > 1 año	8,40	11,50	9,07	9,42	54.121
Préstamo Personal - vivienda AFD > 1 año	s/m	s/m	s/m	s/m	249.617
Préstamos Varios <= 1 año	s/m	s/m	s/m	s/m	s/m
Préstamos Varios > 1 año	s/m	s/m	s/m	s/m	s/m
Préstamos de Desarrollo <= 1 año	1,75	15,00	7,82	7,95	2.803.546
Préstamos de Desarrollo > 1 año	5,00	15,50	10,11	10,12	3.912.789
Préstamo Personal - Otros Depósitos AFD <= 1 año	s/m	s/m	s/m	s/m	s/m
Préstamo Personal - Otros Depósitos AFD > 1 año	6,70	10,25	7,97	7,98	432.697
Tarjetas de Crédito	s/m	s/m	s/m	s/m	s/m
Sobregiros	3,70	15,80	12,35	13,16	255.292
Tasas pasivas Moneda Nacional	Mínima	Nominales Máxima	Promedio	Efectivas Promedio	Monto Millones de Gs.
Depósitos a la Vista	0,01	7,00	0,94	0,94	12.717.653
Depositos a plazo <=90 días	3,50	4,30	3,96	3,96	73.342
Depositos a plazo <= 180 días	3,00	3,50	3,49	3,49	60
Depositos a plazo <=365 días	3,00	9,00	8,50	8,68	3.002
Depositos a plazo > 365 días	4,50	11,25	7,77	7,94	291.140
CDA hasta 180 días	0,25	8,50	4,36	4,43	276.984
C.D.A. <= 365 días	1,40	9,00	5,16	5,22	380.440
CDA > 365 días	2,50	12,00	8,39	8,55	14.953.948
Titulos Valores emitidos <=90 días	s/m	s/m	s/m	s/m	s/m
Titulos Valores emitidos <= 180 días	s/m	s/m	s/m	s/m	s/m
Titulos Valores emitidos <= 365 días	s/m	s/m	s/m	s/m	10
Titulos Valores emitidos > 365 días	s/m	s/m	s/m	s/m	50.000
Otros Depósitos	s/m	s/m	s/m	s/m	158.873
Tasas pasivas Moneda Extranjera	Mínima	Nominales Máxima	Promedio	Efectivas Promedio	Monto Millones de Gs.
Depósitos a la Vista	0,01	3,00	0,17	0,17	11.993.926
Depositos a plazo <=90 días	s/m	s/m	s/m	s/m	5.293
Depositos a plazo <= 180 días	0,50	1,10	1,08	1,08	2.270
Depositos a plazo <=365 días	0,50	0,50	0,50	0,50	10.556
Depositos a plazo > 365 días	0,75	5,00	4,01	4,01	43.797
CDA hasta 180 días	0,20	3,85	0,61	0,61	530.622
C.D.A. <= 365 días	0,50	5,00	2,63	2,64	1.033.844
CDA > 365 días	0,99	7,50	4,29	4,33	12.629.789
Titulos Valores emitidos <=90 días	s/m	s/m	s/m	s/m	s/m
Titulos Valores emitidos <= 180 días	s/m	s/m	s/m	s/m	s/m
Titulos Valores emitidos <= 365 días	s/m	s/m	s/m	s/m	s/m
Titulos Valores emitidos > 365 días	s/m	s/m	s/m	s/m	306.441
Otros Depósitos	s/m	s/m	s/m	s/m	156.094

**Fuente:** Datos proveídos por la Superintendencia de Bancos.





**Cuadro N° 6**  
**Tasas de interés de Empresas Financieras**  
**En porcentajes anuales - Ponderación sobre saldos**  
**Abril 2017 - Cifras sujetas a revisión**

Tasas activas Moneda Nacional	Nominales Mínima	Nominales Máxima	Nominales Promedio ponderado	Efectivas Promedio ponderado	Monto Millones de Gs.
<b>Préstamos</b>					
Comerciales	5,82	38,40	17,12	18,73	426.976
De Desarrollo	15,20	18,45	16,85	17,59	40.713
Personales de Consumo	12,87	36,49	29,65	34,04	1.217.283
Personal - Vivienda	7,77	7,92	7,80	8,08	34.022
<b>PROMEDIO PONDERADO</b>	<b>11,07</b>	<b>35,97</b>	<b>25,80</b>	<b>29,34</b>	<b>1.718.994</b>
Tarjetas de Crédito	15,60	15,75	15,62	16,72	106.283
<b>PROMEDIO PONDERADO GLOBAL</b>	<b>11,33</b>	<b>34,79</b>	<b>25,21</b>	<b>28,60</b>	<b>1.825.277</b>

Tasas activas Moneda Extranjera	Nominales Mínima	Nominales Máxima	Nominales Promedio	Efectivas Promedio	Monto Millones de Gs.
<b>Préstamos</b>					
Comerciales	8,12	16,62	11,69	12,15	288.206
Desarrollo	s/m	s/m	s/m	s/m	s/m
Personales de Consumo	9,88	15,90	11,28	12,01	364.938
Personal - Vivienda	s/m	s/m	s/m	s/m	s/m
<b>PROMEDIO PONDERADO</b>	<b>9,10</b>	<b>16,22</b>	<b>11,46</b>	<b>12,07</b>	<b>653.145</b>

Tasas pasivas Moneda Nacional	Nominales Mínima	Nominales Máxima	Nominales Promedio	Efectivas Promedio	Monto Millones de Gs.
<b>Depósitos a la Vista</b>	<b>0,22</b>	<b>0,53</b>	<b>0,29</b>	<b>0,29</b>	<b>321.530</b>
<b>Depósitos a Plazo</b>	<b>5,23</b>	<b>10,45</b>	<b>10,00</b>	<b>10,38</b>	<b>73.305</b>
<= 90 días	3,25	3,25	3,25	3,30	4
<= 180 días	3,25	6,00	5,27	5,28	55
<= 365 días	3,25	6,50	3,79	3,85	767
> 365 días	5,25	10,50	10,07	10,45	72.479
<b>Títulos Valores Emitidos</b>	<b>s/m</b>	<b>s/m</b>	<b>s/m</b>	<b>s/m</b>	<b>15.000</b>
<= 90 días	s/m	s/m	s/m	s/m	s/m
<= 180 días	s/m	s/m	s/m	s/m	s/m
<= 365 días	s/m	s/m	s/m	s/m	s/m
> 365 días	s/m	s/m	s/m	s/m	15.000
<b>Certificados de Depósitos de Ahorro</b>	<b>3,97</b>	<b>12,90</b>	<b>9,26</b>	<b>9,50</b>	<b>1.208.533</b>
CDA hasta 180 días	1,75	8,50	3,88	3,93	4.900
CDA a más de 180 días	2,75	8,50	5,96	6,04	20.637
CDA a más de 365 días	4,00	13,00	9,34	9,58	1.182.996
<b>PROMEDIO PONDERADO</b>	<b>3,28</b>	<b>10,31</b>	<b>7,50</b>	<b>7,69</b>	<b>1.618.368</b>

Tasas pasivas Moneda Extranjera	Nominales Mínima	Nominales Máxima	Nominales Promedio	Efectivas Promedio	Monto Millones de Gs.
<b>Depósitos a la Vista</b>	<b>0,10</b>	<b>1,31</b>	<b>0,33</b>	<b>0,33</b>	<b>85.733</b>
<b>Depósitos a Plazo</b>	<b>s/m</b>	<b>s/m</b>	<b>s/m</b>	<b>s/m</b>	<b>17.434</b>
<= 90 días	s/m	s/m	s/m	s/m	0,35
<= 180 días	s/m	s/m	s/m	s/m	s/m
<= 365 días	s/m	s/m	s/m	s/m	s/m
> 365 días	s/m	s/m	s/m	s/m	17434
<b>Títulos Valores Emitidos</b>	<b>s/m</b>	<b>s/m</b>	<b>s/m</b>	<b>s/m</b>	<b>88.972</b>
<= 90 días	s/m	s/m	s/m	s/m	s/m
<= 180 días	s/m	s/m	s/m	s/m	88.972
<= 365 días	s/m	s/m	s/m	s/m	s/m
> 365 días	s/m	s/m	s/m	s/m	s/m
<b>Certificados de Depósitos de Ahorro</b>	<b>2,92</b>	<b>6,51</b>	<b>5,08</b>	<b>5,16</b>	<b>500.400</b>
CDA a 180 días	2,00	2,50	2,34	2,35	28.171
CDA <= 365 días	2,75	4,15	3,41	3,44	41.822
CDA a más de 365 días	3,00	7,00	5,42	5,51	430.407
<b>PROMEDIO PONDERADO</b>	<b>2,51</b>	<b>5,75</b>	<b>4,38</b>	<b>4,45</b>	<b>692.539</b>

**Fuente:** Datos proveídos por la Superintendencia de Bancos.

<sup>11</sup> Los montos corresponden a los préstamos desembolsados y las captaciones en el mes.

**Cuadro N° 7**  
**Tasas de interés efectivas de Empresas Financieras**  
**Promedio mensuales en porcentajes anuales - Ponderacion sobre saldos**  
**Abril 2017 - Cifras sujetas a revisión**

Tasas activas															
Moneda Nacional															
	feb-16	mar-16	abr-16	may-16	jun-16	jul-16	ago-16	sep-16	oct-16	nov-16	dic-16	ene-17	feb-17	mar-17	abr-17
- Préstamos Comerciales	22,90	22,00	21,49	20,33	19,87	19,76	19,56	19,41	21,12	20,07	19,87	19,32	19,78	19,53	18,73
- Préstamos de Desarrollo	14,14	14,23	16,78	14,32	15,23	15,61	16,30	17,76	17,28	16,94	18,07	18,00	18,41	17,30	17,59
- Préstamos de Consumo	35,71	34,11	34,27	32,90	32,17	34,41	34,10	33,04	32,96	32,64	33,31	33,54	34,96	32,76	34,04
- Personales para la Vivienda	8,57	10,61	7,76	s/m	10,71	9,73	13,46	8,54	10,15	10,93	10,55	20,79	s/m	10,06	8,08
- Tarjetas de Crédito	17,60	18,09	18,40	18,43	19,44	19,06	18,58	18,12	17,48	17,63	17,30	17,37	16,36	17,72	16,72

Tasas Pasivas															
Moneda Nacional															
	feb-16	mar-16	abr-16	may-16	jun-16	jul-16	ago-16	sep-16	oct-16	nov-16	dic-16	ene-17	feb-17	mar-17	abr-17
- Depósitos a la Vista	0,46	0,37	0,40	0,36	0,42	0,32	0,38	0,28	0,29	0,29	0,25	0,26	0,29	0,26	0,29
- Depósitos a Plazo	9,23	9,92	6,97	9,27	9,12	9,25	8,59	11,01	7,98	10,57	8,72	8,48	11,10	9,31	10,38
- Títulos Valores Emitidos	s/m	s/m	s/m	s/m	s/m	s/m	s/m	s/m	s/m	s/m	s/m	s/m	s/m	s/m	s/m
- C D A	10,86	10,20	10,90	12,19	11,12	10,80	10,76	10,73	10,82	11,09	10,80	8,60	10,42	10,41	9,50

Tasas Activas															
Moneda Extranjera															
	feb-16	mar-16	abr-16	may-16	jun-16	jul-16	ago-16	sep-16	oct-16	nov-16	dic-16	ene-17	feb-17	mar-17	abr-17
- Préstamos Comerciales	12,84	13,52	13,88	12,75	13,05	12,38	12,32	12,59	12,75	12,66	12,30	12,04	12,42	11,58	12,15
- Préstamos de Desarrollo	s/m	s/m	s/m	s/m	s/m	s/m	s/m	s/m	s/m	s/m	s/m	s/m	s/m	s/m	s/m
- Personales de Consumo	14,66	12,90	13,41	13,64	13,19	13,46	13,18	13,05	13,09	13,07	12,67	12,71	12,88	12,39	12,01
- Personal - Vivienda	s/m	14,93	s/m	s/m	s/m	s/m	s/m	s/m	s/m	s/m	s/m	12,35	s/m	s/m	s/m

Tasas Pasivas															
Moneda Extranjera															
	feb-16	mar-16	abr-16	may-16	jun-16	jul-16	ago-16	sep-16	oct-16	nov-16	dic-16	ene-17	feb-17	mar-17	abr-17
- Depósitos a la Vista	0,16	0,21	0,23	0,18	0,39	0,19	0,20	0,35	0,40	0,29	0,35	0,40	0,28	0,70	0,33
- Depósitos a Plazo	7,50	6,50	2,35	2,02	1,76	s/m	1,99	s/m	s/m	s/m	s/m	5,12	0,50	s/m	s/m
- Títulos Valores Emitidos	s/m	s/m	s/m	s/m	s/m	s/m	s/m	s/m	s/m	s/m	s/m	s/m	s/m	s/m	s/m
- C D A	5,74	5,88	6,00	6,21	5,02	5,07	6,08	5,41	5,39	5,74	6,07	3,91	5,37	5,69	5,16

**Fuente : Datos proveídos por la Superintendencia de Bancos.**

<sup>1/</sup> Incluye Préstamos Personales.

**Cuadro N° 8**  
**Tasas de interés de empresas financieras - Tasas desglosadas por plazos**  
**En porcentajes anuales**  
**Abril 2017 - Cifras sujetas a revisión**

Tasas activas Moneda Nacional		Nominales			Efectivas	Monto I/ Millones de Gs.
	Mínima	Máxima	Promedio	Promedio		
Préstamo Comercial <= 1 año	10,00	16,97	16,21	17,67	300.619	
Préstamo Comercial > 1 año	0,62	35,58	19,29	21,25	126.357	
Préstamo Personal - consumo <= 90 días	15,00	29,86	23,23	25,81	31	
Préstamo Personal - consumo <= 180 días	14,11	35,57	27,56	31,46	1.184	
Préstamo Personal - consumo <= 1 año	10,81	35,59	25,84	29,43	278.453	
Préstamo Personal - consumo > 1 año	12,00	36,00	30,27	35,08	655.258	
Préstamo Personal - Microcréditos <= 1 año	15,00	39,14	32,03	35,57	103.366	
Préstamo Personal - Microcréditos > 1 año	18,00	38,16	31,93	36,57	178.991	
Préstamo Personal - vivienda <= 1 año	19,25	26,13	20,79	22,00	541	
Préstamo Personal - vivienda > 1 año	s/m	s/m	s/m	s/m	10.283	
Préstamo Personal - vivienda AFD <= 1 año	s/m	s/m	s/m	s/m	s/m	
Préstamo Personal - vivienda AFD > 1 año	7,50	7,50	7,50	7,76	23.197	
Préstamos Varios <= 1 año	s/m	s/m	s/m	s/m	s/m	
Préstamos Varios > 1 año	s/m	s/m	s/m	s/m	s/m	
Préstamos de Desarrollo <= 1 año	15,00	19,00	16,87	17,59	16629,83	
Préstamos de Desarrollo > 1 año	16,00	19,00	17,65	18,44	22.022	
Préstamo Personal - Otros Depósitos AFD <= 1 año	s/m	s/m	s/m	s/m	s/m	
Préstamo Personal - Otros Depósitos AFD > 1 año	8,18	8,18	8,18	8,49	2.061	
Tarjetas de Crédito	15,60	15,75	15,62	16,72	106.283	
Sobregiros	s/m	s/m	s/m	s/m	s/m	
Tasas activas Moneda Extranjera		Nominales			Efectivas	Monto Millones de Gs.
	Mínima	Máxima	Promedio	Promedio		
Préstamo Comercial <= 1 año	7,00	16,41	11,51	11,95	180.847	
Préstamo Comercial > 1 año	10,00	16,97	12,00	12,48	107.359	
Préstamo Personal - consumo <= 90 días	0,00	0,00	0,00	0,00	0,00	
Préstamo Personal - consumo <= 180 días	14,08	14,08	14,08	14,59	40,12	
Préstamo Personal - consumo <= 1 año	9,00	15,75	9,52	9,66	154.802	
Préstamo Personal - consumo > 1 año	9,94	15,83	11,91	13,34	147.429	
Préstamo Personal - Microcréditos <= 1 año	12,21	16,58	14,06	14,56	13.691	
Préstamo Personal - Microcréditos > 1 año	11,82	16,40	14,16	14,70	48.976	
Préstamo Personal - vivienda <= 1 año	s/m	s/m	s/m	s/m	s/m	
Préstamo Personal - vivienda > 1 año	s/m	s/m	s/m	s/m	s/m	
Préstamo Personal - vivienda AFD > 1 año	s/m	s/m	s/m	s/m	s/m	
Préstamo Personal - vivienda AFD > 1 año	s/m	s/m	s/m	s/m	s/m	
Préstamos Varios <= 1 año	s/m	s/m	s/m	s/m	s/m	
Préstamos Varios > 1 año	s/m	s/m	s/m	s/m	s/m	
Préstamos de Desarrollo <= 1 año	s/m	s/m	s/m	s/m	s/m	
Préstamos de Desarrollo > 1 año	s/m	s/m	s/m	s/m	s/m	
Préstamo Personal - Otros Depósitos AFD <= 1 año	s/m	s/m	s/m	s/m	s/m	
Préstamo Personal - Otros Depósitos AFD > 1 año	s/m	s/m	s/m	s/m	s/m	
Tarjetas de Crédito	s/m	s/m	s/m	s/m	s/m	
Sobregiros	s/m	s/m	s/m	s/m	s/m	
Tasas pasivas Moneda Nacional		Nominales			Efectivas	Monto Millones de Gs.
	Mínima	Máxima	Promedio	Promedio		
Depósitos a la Vista	0,22	0,53	0,29	0,29	321.530	
Depósitos a Plazo <= 90 días	3,25	3,25	3,25	3,30	3,56	
Depósitos a Plazo <= 180 días	3,25	6,00	5,27	5,28	55	
Depósitos a Plazo <= 365 días	3,25	6,50	3,79	3,85	767	
Depósitos a Plazo > 365 días	5,25	10,50	10,07	10,45	72.479	
CDA hasta 180 días	1,75	8,50	3,88	3,93	4.900	
C.D.A. <= 365 días	2,75	8,50	5,96	6,04	20.637	
CDA > 365 días	4,00	13,00	9,34	9,58	1.182.996	
Titulos Valores Emitidos <= 90 días	s/m	s/m	s/m	s/m	s/m	
Titulos Valores Emitidos <= 180 días	s/m	s/m	s/m	s/m	s/m	
Titulos Valores Emitidos <= 365 días	s/m	s/m	s/m	s/m	s/m	
Titulos Valores Emitidos > 365 días	s/m	s/m	s/m	s/m	15.000	
Otros Depósitos	s/m	s/m	s/m	s/m	s/m	

Tasas pasivas Moneda Extranjera		Nominales			Efectivas	Monto Millones de Gs.
	Mínima	Máxima	Promedio	Promedio		
Depósitos a la Vista	0,10	1,31	0,33	0,33	85.733	
Depósitos a Plazo <= 90 días	s/m	s/m	s/m	s/m	s/m	
Depósitos a Plazo <= 180 días	s/m	s/m	s/m	s/m	s/m	
Depósitos a Plazo <= 365 días	s/m	s/m	s/m	s/m	s/m	
Depósitos a Plazo > 365 días	s/m	s/m	s/m	s/m	17.434	
CDA hasta 180 días	2,00	2,50	2,34	2,35	28.171	
CDA <= 365 días	2,75	4,15	3,41	3,44	41.822	
CDA > 365 días	3,00	7,00	5,42	5,51	430.407	
Titulos Valores Emitidos <= 90 días	s/m	s/m	s/m	s/m	s/m	
Titulos Valores Emitidos <= 180 días	s/m	s/m	s/m	s/m	88.972	
Titulos Valores Emitidos <= 365 días	s/m	s/m	s/m	s/m	s/m	
Titulos Valores Emitidos > 365 días	s/m	s/m	s/m	s/m	s/m	
Otros Depósitos	s/m	s/m	s/m	s/m	s/m	



## Cuadro N° 10

Tasas nominales de interés del sistema financiero

Promedio mensuales en porcentajes anuales

Tasas Activas: Operaciones de Préstamos

Abril 2017 - Cifras sujetas a revisión

	feb-16	mar-16	abr-16	may-16	jun-16	jul-16	ago-16	sep-16	oct-16	nov-16	dic-16	ene-17	feb-17	mar-17	mar-17
<b>BANCOS PRIVADOS</b>															
- Desarrollo	13,21	12,57	11,69	11,49	12,00	11,61	12,10	12,29	11,40	10,76	11,57	12,38	11,99	10,92	11,01
- Comercial	15,54	14,91	15,59	14,62	14,53	14,78	13,72	14,33	14,21	13,99	13,26	15,08	14,75	13,88	14,07
- Interbancario (Call Money)	s/m	s/m	6,00	6,50	6,12	8,10	s/m	s/m	s/m	s/m	s/m	s/m	s/m	s/m	s/m
- Certificado de Call Interfinanciero															
- Desarrollo ME	10,16	10,51	10,16	10,27	10,46	10,61	9,59	9,08	10,21	9,02	9,26	9,57	10,37	8,61	9,08
- Comercial ME	8,83	9,03	9,31	9,13	9,08	8,83	9,49	8,36	8,28	8,33	7,98	8,68	7,87	8,21	7,22
<b>BANCO NACIONAL DE FOMENTO</b>															
- Desarrollo	10,02 - 11,36	10,08 - 10,89	10,00 - 10,24	9,00 - 9,79	8,54 - 10,42	7,78 - 11,11	9,9 - 10,73	9,22 - 11,16	9,64 - 11,16	9,56 - 9,97	8,33 - 10,03	9,25 - 11,12	9,01 - 10,92	8,46 - 9,38	7,46 - 10,03
- Comercial	12,63 - 14,66	13,18 - 14,00	12,71 - 14,00	10,66 - 13,98	13,17 - 14,00	13,30 - 14,00	11,55 - 13,97	13,32 - 14,00	12,5 - 14,00	12,58 - 14,01	10,86 - 12,06	10,63 - 12,22	10,23 - 11,55	9,25 - 10,01	9,75 - 10,85
<b>OTRAS INSTITUCIONES</b>															
Sociedades de Ahorro y Préstamo															
Fondo Ganadero	13 - 19	13 - 19	13 - 19	13 - 19	13 - 19	13 - 19	14 - 19	15 - 19	15 - 19	16 - 19	15 - 19	14 - 19	14 - 19	14 - 19	14 - 19
Empresas Financieras	23,99	26,32	26,56	25,69	24,78	26,35	26,07	25,15	25,51	25,07	25,15	25,31	26,19	24,59	25,21
Caja de Jubilaciones Bancaria	10 - 14	10 - 14	9 - 10	9 - 10	9 - 10	9 - 10	10 - 14	10 - 14	9 - 13	9 - 13	9 - 13	9 - 13	9 - 13	9 - 13	8 - 10

Fuente: Superintendencia de Bancos, GONA, Fondo Ganadero, Caja de Jub. de Emp. Bancarios y CAH.

n.d.: no disponible

## Cuadro N° 11

Tasas nominales de interés del sistema financiero

Promedio mensuales en porcentajes anuales

Tasas Pasivas: Depósitos y Otras Obligaciones

Abril 2017 - Cifras sujetas a revisión

	dic-15	ene-16	feb-16	mar-16	abr-16	may-16	jun-16	jul-16	ago-16	sep-16	oct-16	nov-16	dic-16	ene-17	feb-17	mar-17	abr-17
<b>BANCO CENTRAL DEL PARAGUAY</b>																	
Letras de Regulación Monetaria *	6,16	6,61	6,68	6,69	6,79	6,73	6,47	6,45	6,47	6,45	6,61	6,63	6,36	6,39	6,46	6,40	6,38
Call Money Pasivo	s/m	s/m	s/m	s/m	s/m	s/m	s/m	s/m	s/m	s/m	s/m	s/m	s/m	s/m	s/m	s/m	s/m
<b>BANCOS</b>																	
<b>DEPOSITOS EN MONEDA NACIONAL</b>																	
Depósitos a la Vista	1,08	1,02	1,07	1,11	1,00	1,06	1,02	1,07	0,96	1,04	1,03	1,10	1,09	1,20	1,14	0,92	0,94
Depósitos a Plazo Fijo																	
<= 90 días	0,67	0,10	3,49	4,34	0,10	5,25	5,07	4,11	3,83	3,77	3,64	4,02	3,84	3,66	3,84	3,68	4,27
<= 180 días	s/m	4,59	s/m	3,10	s/m	5,10	s/m	3,00	3,00	3,00	3,00	3,54	3,56	4,03	4,08	3,59	3,49
<= 365 días	s/m	s/m	s/m	9,00	8,39	9,50	6,84	7,00	4,00	3,64	3,66	3,74	3,80	5,84	5,20	3,79	8,50
> 365 días	6,25	8,67	8,25	6,91	6,12	5,97	6,24	6,71	8,04	7,38	7,09	5,57	5,46	7,41	6,98	5,82	7,77
Certificados de Dep. de Ahorro																	
<= 180 días	5,05	4,77	5,42	5,23	4,77	4,83	5,09	5,13	4,75	4,24	4,28	3,64	4,61	4,78	4,04	3,84	4,36
<= 365 días	6,57	6,81	6,74	7,28	7,64	6,78	6,45	6,86	6,13	5,69	5,80	6,14	5,69	7,13	5,63	5,98	5,16
> 365 días	9,55	10,13	9,98	10,03	10,36	10,03	9,90	9,59	9,17	9,30	9,13	9,15	8,55	9,00	8,77	8,93	8,39
Titulos Valores Emitidos																	
<= 90 días	s/m	s/m	s/m	s/m	s/m	s/m	s/m	s/m	s/m	s/m	s/m	s/m	s/m	s/m	s/m	s/m	s/m
<= 180 días	s/m	s/m	s/m	s/m	s/m	s/m	s/m	s/m	s/m	s/m	s/m	s/m	s/m	s/m	s/m	s/m	s/m
<= 365 días	s/m	s/m	s/m	s/m	s/m	s/m	s/m	s/m	s/m	s/m	s/m	s/m	s/m	s/m	s/m	s/m	s/m
> 365 días	s/m	s/m	s/m	s/m	s/m	s/m	s/m	s/m	s/m	s/m	s/m	s/m	s/m	s/m	s/m	s/m	s/m
<b>DEPOSITOS EN MONEDA EXTRANJERA</b>																	
- Depósitos a la vista	0,23	0,20	0,28	0,31	0,28	0,27	0,26	0,19	0,20	0,20	0,19	0,18	0,16	0,17	0,19	0,17	0,17
- Depósitos a plazo	3,97	1,05	2,50	3,32	3,31	1,67	2,75	1,29	3,44	3,89	4,05	3,91	3,91	2,06	2,97	4,25	3,24
- CDA	4,88	5,01	4,97	4,42	4,82	5,07	4,78	4,57	4,14	4,02	4,34	4,12	3,93	4,03	4,24	4,15	4,03
<b>EMPRESAS FINANCIERAS</b>																	
<b>DEPOSITOS EN MONEDA NACIONAL</b>																	
- Depósitos a la Vista	0,37	0,35	0,45	0,37	0,40	0,36	0,42	0,32	0,38	0,28	0,29	0,29	0,25	0,26	0,29	0,26	0,29
- Depósitos a Plazo	10,69	9,87	9,16	9,51	6,82	8,93	8,76	8,87	8,33	10,57	7,98	10,15	8,72	8,48	10,62	9,01	10,00
- Títulos Valores Emitidos	s/m	s/m	s/m	s/m	s/m	s/m	s/m	s/m	s/m	s/m	s/m	s/m	s/m	s/m	s/m	s/m	s/m
- CDA	10,17	10,26	10,49	9,97	10,55	11,72	10,72	10,45	10,45	10,43	10,49	10,70	10,45	8,34	10,11	10,10	9,26
<b>EMPRESAS FINANCIERAS</b>																	
<b>DEPOSITOS EN MONEDA EXTRANJERA</b>																	
- Depósitos a la Vista	0,13	0,14	0,16	0,21	0,23	0,18	0,39	0,19	0,20	0,35	0,40	0,29	0,35	0,40	0,28	0,69	0,33
- Depósitos a Plazo	5,74	s/m	7,50	6,50	2,33	2,00	1,75	s/m	1,97	s/m	s/m	s/m	s/m	5,00	0,50	s/m	s/m
- Títulos Valores Emitidos	s/m	s/m	s/m	s/m	s/m	s/m	s/m	s/m	s/m	s/m	s/m	s/m	s/m	s/m	s/m	s/m	s/m
- CDA	5,38	6,03	5,63	5,83	5,87	6,13	4,97	5,03	5,97	5,33	5,31	5,64	5,95	3,83	5,29	5,57	5,08

Fuente: Superintendencia de Bancos y DOMA.

\* Rendimiento Promedio Ponderado.