



INFORME MENSUAL

Encuesta sobre

EXPECTATIVAS DE VARIABLES ECONÓMICAS - EVE

Agosto de 2016



Expectativas de Variables Económicas (EVE)

Uno de los objetivos fundamentales del Banco Central del Paraguay (BCP) es preservar y velar por la estabilidad del valor de la moneda. Para el logro de este objetivo, el BCP implementó un “Esquema de Metas de Inflación” desde el año 2011. Esta forma de hacer política monetaria está orientada a anclar las expectativas de los agentes económicos en torno a la meta de inflación. En consecuencia, construir indicadores que permitan medir y sintetizar las expectativas de los agentes económicos, complementa las informaciones necesarias para la implementación efectiva de la política monetaria.

En este sentido, el BCP, siguiendo las mejores prácticas de los bancos centrales, elabora mensualmente la denominada Encuesta de “Expectativas de Variables Económicas (EVE)”. La misma permite conocer las proyecciones de los agentes económicos sobre la evolución de las principales variables macroeconómicas. La información recopilada mensualmente, desde el año 2006, se realiza en base a un panel de encuestados que son representativos de los sectores económicos más importantes.

¿Qué es la encuesta EVE?

Es una encuesta elaborada por el BCP que resume las expectativas de los agentes

económicos referentes a las principales variables económicas para distintos periodos: para el cierre del presente mes, del mes siguiente, del año en curso, del siguiente año y para el horizonte de Política Monetaria (que comprende entre 18 y 24 meses).

¿Cuáles son las variables económicas encuestadas?

Las preguntas en la encuesta se dividen en cuatro grupos principales que incluyen a la inflación, al tipo de cambio nominal con respecto al dólar, a la variación del PIB y a la tasa de interés de política monetaria.

¿A quiénes se les realiza la encuesta?

La encuesta se realiza a un panel representativo de los principales sectores económicos que incluyen a bancos, financieras, calificadoras de riesgo, casas de bolsa, empresas consultoras, analistas independientes y organizaciones económicas.

¿Cuál es la utilidad de los resultados de la encuesta EVE?

Los resultados de la encuesta permiten al BCP recoger las expectativas de los sectores más representativos de la economía y reflejar el grado de confianza de los mismos en la economía y en la política monetaria implementada. Asimismo, estos resultados complementan el conjunto de informaciones analizadas para la toma de decisiones de Política Monetaria.



Resultados del presente mes

VARIABLES	Expectativas del mes de Agosto
Inflación (Variación Porcentual del IPC)	
Mensual (Agosto 2016)	0,3%
Siguiente mes (Septiembre 2016)	0,2%
Año 2016	4,3%
Año 2017	4,5%
Horizonte de Política Monetaria (Agosto 2018)	4,5%
Tipo de Cambio Nominal G/USD	
Mensual (Agosto 2016)	5.550
Siguiente mes (Septiembre 2016)	5.600
Año 2016	5.800
Año 2017	5.990
PIB (Variación Porcentual del PIB)	
Año 2016	3,0%
Año 2017	3,5%
Tasa de Política Monetaria (TPM)	
Mensual (Agosto 2016)	5,50%
Siguiente mes (Septiembre 2016)	5,50%
Año 2016	5,50%
Año 2017	5,50%

Fuente: BCP en base a la encuesta "EVE".



Conforme al resultado de la encuesta EVE realizada en el mes de agosto, los agentes esperan que la inflación cierre el 2016 en **4,3%**, Asimismo, para el 2017 y para el horizonte de política monetaria (entre 18 y 24 meses) estiman también una inflación del **4,5%**¹.

Para el mes en curso, la mediana de las expectativas de inflación mensual es de **0,3%**, que es inferior a la registrada en el mismo mes del año pasado (0,4%), y superior a la del mes anterior (0,2%). Para el mes de septiembre de 2016, los agentes esperan una inflación mensual de **0,2%**.

Para agosto de 2016, el promedio de la expectativa de inflación mensual es de 0,3%, porcentaje inferior al promedio de la expectativa registrada durante el mismo periodo de 2015 (0,4%). Así, la inflación anualizada del año 2016, utilizando el promedio mensual de la expectativa de inflación, sería de 3,5%.

Con referencia a la evolución del tipo de cambio del **G/USD**, la expectativa de los agentes para el mes de agosto es de **G/USD 5.550** (inferior a los **G/USD 5.687** reportado el mes anterior para este mes), en tanto que para el mes de septiembre se espera que el TCN se ubique en **G/USD 5.600**. Para fines del 2016 y 2017, los agentes económicos esperan que el tipo de cambio se ubique en **G/USD 5.800** y **G/USD 5.990**, respectivamente.

En lo que respecta a la mediana de las expectativas de crecimiento económico, los encuestados esperan para el 2016 un crecimiento de la economía del **3%** mientras que para el año 2017 estiman un crecimiento del PIB del **3,5%**.

Respecto a la **Tasa de Interés de Política Monetaria (TPM)**, que es el instrumento con el cual el BCP conduce la política monetaria de modo a que la inflación se ubique en la meta en el horizonte de política, se observó que los agentes económicos en su mayoría esperan que la misma se ubique para los meses de agosto, septiembre, para el año 2016 y para el 2017, en **5,50%**.

¹ Es importante mencionar que la meta de inflación para el mediano plazo es de 4,5%



Resultados de las expectativas comparadas con el mes anterior

EVE
ENCUESTA DE EXPECTATIVAS DE VARIABLES ECONÓMICAS
julio de 2016

	Media	Mediana	Moda	Desviación Estándar	Cantidad de Respuestas
I - Inflación (Variación Porcentual del IPC)					
Mensual	0,3%	0,2%	0,2%	0,0023	30
Próximo mes	0,3%	0,3%	0,2%	0,0016	30
Año 2016	4,7%	4,8%	4,5%	0,0056	30
Año 2017	4,7%	4,5%	4,5%	0,0054	30
Horizonte de Política Monetaria	4,6%	4,5%	4,5%	0,0067	30
II - Tipo de Cambio Nominal (Gs/USD Variación Porcentual)					
Mensual	5.639	5.625	5.600	66,6721	30
Próximo mes	5.683	5.687	5.650	75,3139	30
Año 2016	5.873	5.900	5.900	134,6376	30
Año 2017	6.003	6.000	6.000	202,5621	30
III - PIB (Variación Porcentual del PIB)					
Año 2016	3,1%	3,0%	3,0%	0,0034	30
Año 2017	3,5%	3,5%	3,5%	0,0058	30
IV - Tasa de Interés de Política Monetaria					
Mensual	5,75%	5,75%	5,75%	0,0006	30
Próximo mes	5,75%	5,75%	5,75%	0,0011	30
Año 2016	5,73%	5,75%	5,75%	0,0013	30
Año 2017	5,84%	5,75%	5,75%	0,0022	30

EVE
ENCUESTA DE EXPECTATIVAS DE VARIABLES ECONÓMICAS
agosto de 2016

	Media	Mediana	Moda	Desviación Estándar	Cantidad de Respuestas
I - Inflación (Variación Porcentual del IPC)					
Mensual	0,3%	0,3%	0,3%	0,0020	32
Próximo mes	0,3%	0,2%	0,1%	0,0017	32
Año 2016	4,3%	4,3%	4,0%	0,0060	32
Año 2017	4,5%	4,5%	4,5%	0,0052	32
Horizonte de Política Monetaria	4,5%	4,5%	4,5%	0,0061	31
II - Tipo de Cambio Nominal (Gs/USD Variación Porcentual)					
Mensual	5.560	5.550	5.550	43,2202	32
Próximo mes	5.603	5.600	5.600	56,5108	32
Año 2016	5.798	5.800	5.900	137,1174	32
Año 2017	5.925	5.990	6.000	193,8074	32
III - PIB (Variación Porcentual del PIB)					
Año 2016	3,2%	3,0%	3,0%	0,0031	32
Año 2017	3,5%	3,5%	3,5%	0,0050	32
IV - Tasa de Interés de Política Monetaria					
Mensual	5,48%	5,50%	5,50%	0,0007	32
Próximo mes	5,46%	5,50%	5,50%	0,0011	32
Año 2016	5,45%	5,50%	5,50%	0,0019	32
Año 2017	5,52%	5,50%	5,50%	0,0027	32

Fuente: BCP en base a la encuesta "EVE".



Comportamiento de las variaciones

Expectativas de Variables Económicas - Mensual				
Media	ago-16			
	jul-16	ago-16	Comportamiento	sep-16
INFLACIÓN (Mensual)	0,3%	0,3%	=	0,3%
HPM (para 18/24 meses)	4,6%	4,5%	∨	---
TCN	5.639	5.560	∨	5.603
TPM	5,75%	5,48%	∨	5,46%
Mediana				
INFLACIÓN (Mensual)	0,2%	0,3%	∧	0,2%
HPM (para 18/24 meses)	4,5%	4,5%	=	---
TCN	5.625	5.550	∨	5.600
TPM	5,75%	5,50%	∨	5,50%

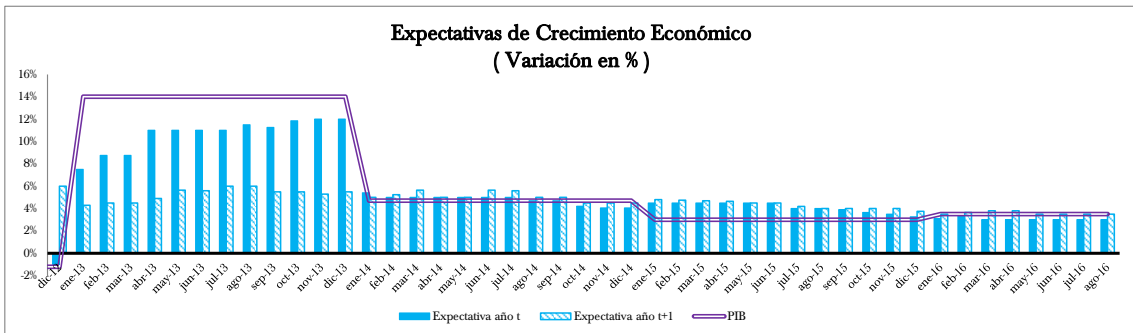
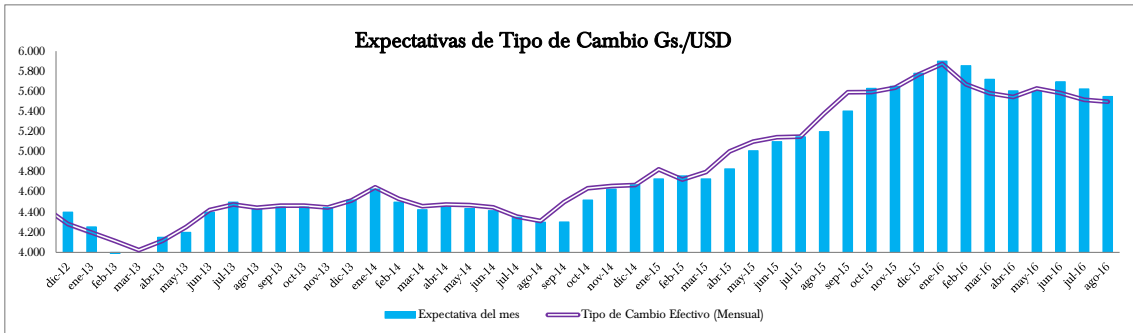
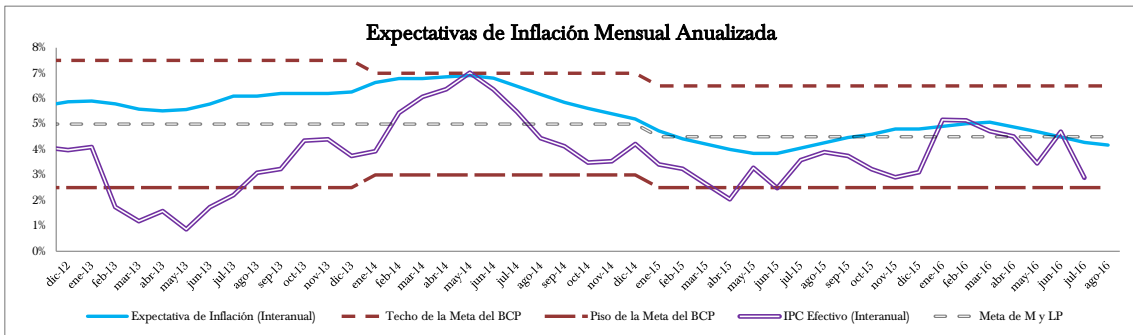
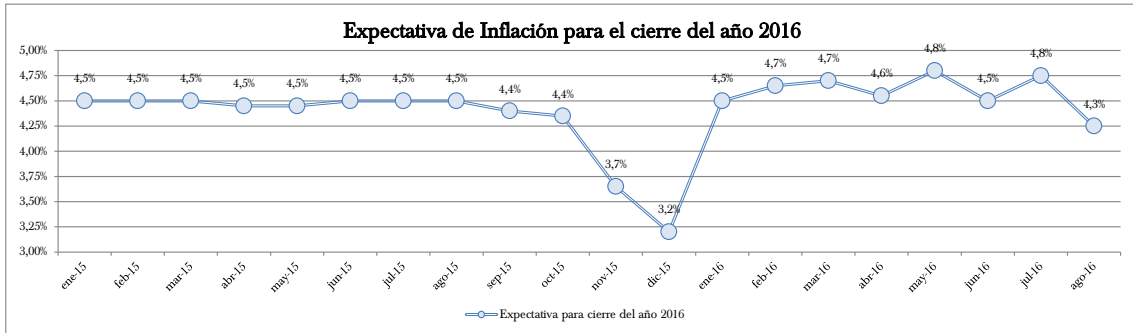
Expectativas de Variables Económicas - Anual						
Media	2016			2017		
	Mes anterior	Mes actual	Comportamiento	Mes anterior	Mes actual	Comportamiento
INFLACIÓN (Anual)	4,7%	4,3%	∨	4,7%	4,5%	∨
TCN	5.873	5.798	∨	6.003	5.925	∨
PIB	3,1%	3,2%	∧	3,5%	3,5%	=
TPM	5,73%	5,45%	∨	5,84%	5,52%	∨
Mediana						
INFLACIÓN (Anual)	4,8%	4,3%	∨	4,5%	4,5%	=
TCN	5.900	5.800	∨	6.000	5.990	∨
PIB	3,0%	3,0%	=	3,5%	3,5%	=
TPM	5,75%	5,50%	∨	5,75%	5,50%	∨

Referencias: **TCN**: Tipo de Cambio Nominal
HPM: Horizonte de Política Monetaria (para 18 a 24 meses)
PIB: Producto Interno Bruto
TPM: Tasa de Interés de Política Monetaria

Fuente: BCP en base a la encuesta "EVE".



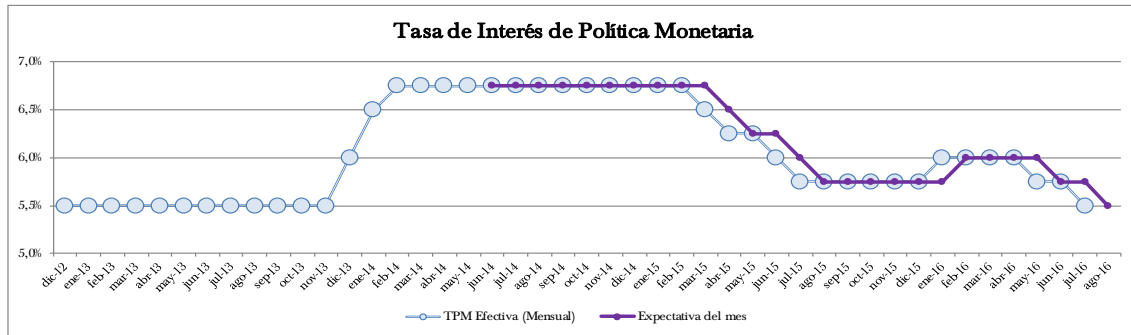
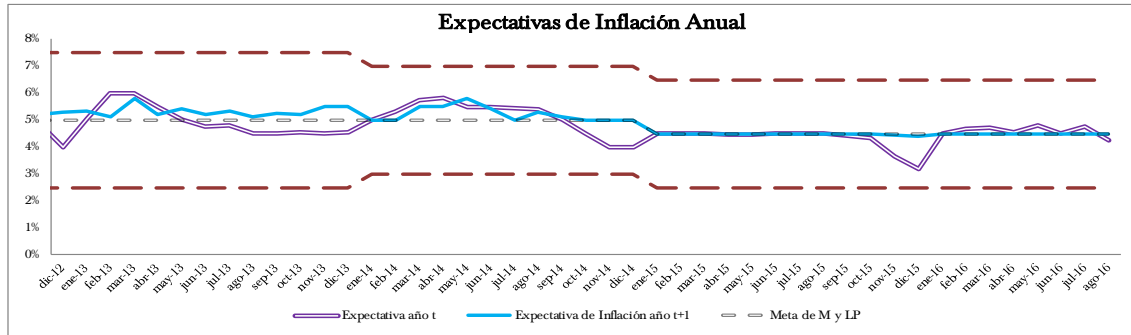
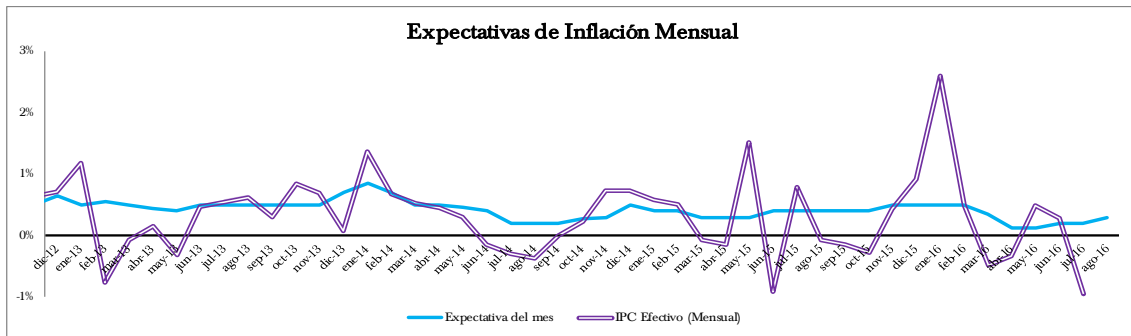
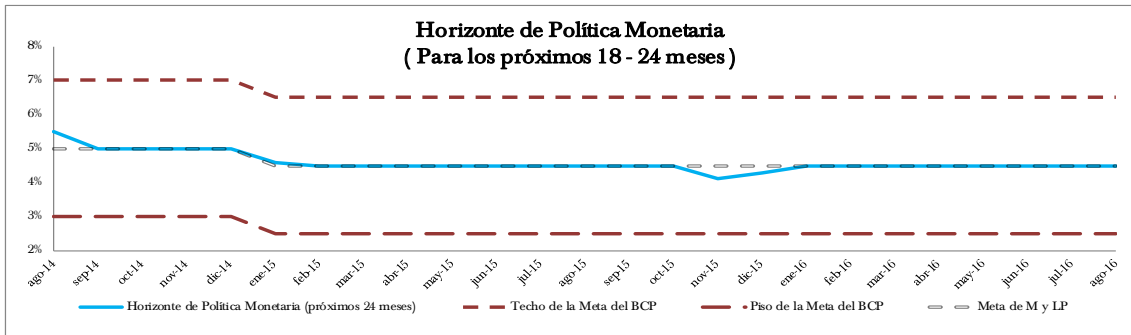
Gráficos



Fuente: BCP en base a la encuesta "EVE".



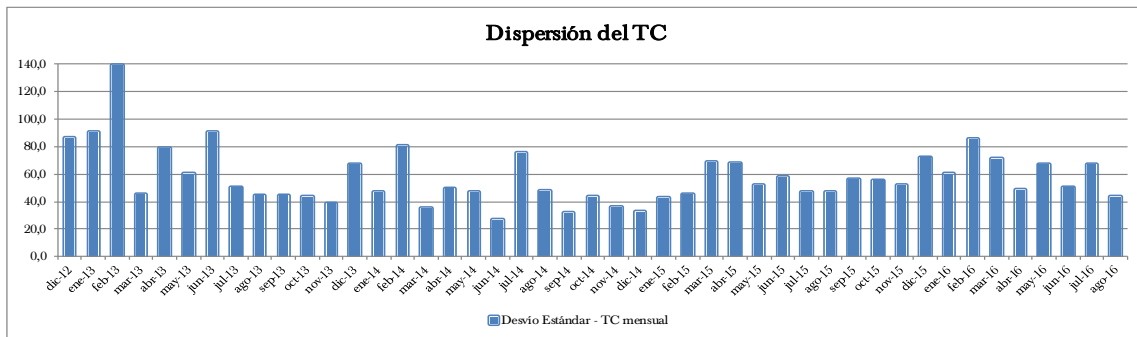
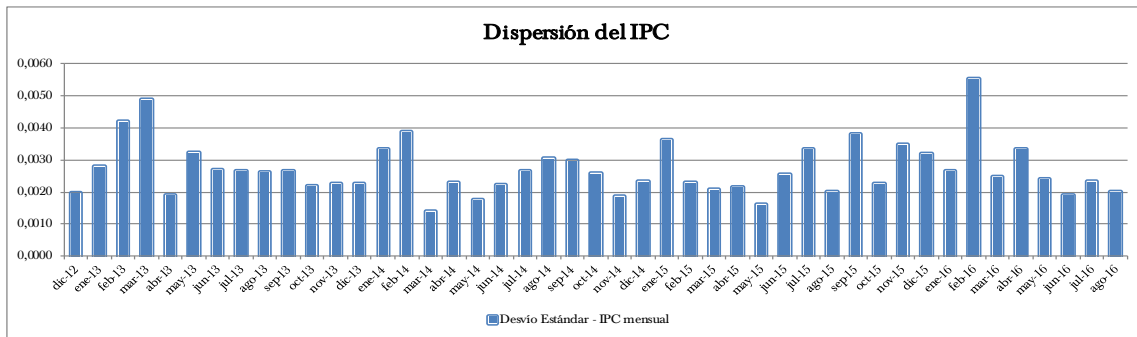
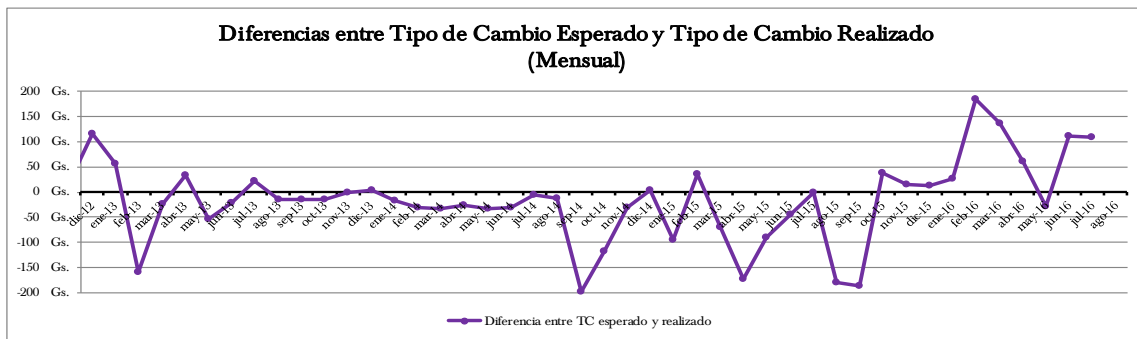
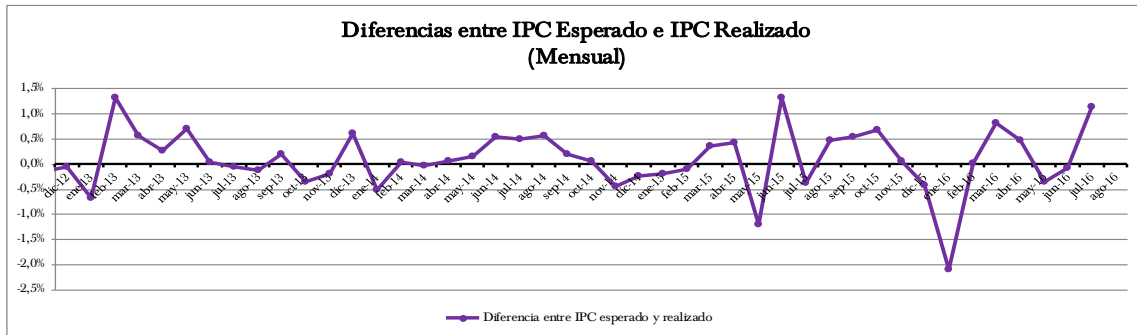
Gráficos



Fuente: BCP en base a la encuesta "EVE".



Gráficos



Fuente: BCP en base a la encuesta "EVE".



© BANCO CENTRAL DEL PARAGUAY.

Algunos derechos reservados y precautelados por el Artículo 40 de la Ley N° 1328/98.
Federación Rusa y Augusto Roa Bastos - Asunción / Paraguay
Teléfono (+595 21) 608 011 (Central telefónica)
E-mail: info@bcp.gov.py

La presente publicación es producto de la labor de funcionarios del Banco Central del Paraguay en cumplimiento de las obligaciones legales impuestas por el Artículo 82 de la ley N° 489/95 "Orgánica del Banco Central del Paraguay". La misma eventualmente puede incluir contribuciones externas de particulares, respecto a las cuales el Banco Central del Paraguay no asume responsabilidad alguna con relación a su exactitud ni veracidad. Asimismo, el Banco Central del Paraguay no garantiza que el uso de la presente publicación no tenga como resultado eventuales reclamaciones de los particulares por el uso indebido o no autorizado de contribuciones que les pertenezcan.

Las conclusiones, interpretaciones, opiniones o expresiones contenidas en la presente publicación no necesariamente reflejan la opinión del Banco Central del Paraguay, de su Presidente, de los Miembros del Directorio, así como de los funcionarios que intervinieron en la elaboración de la misma.

Recordamos el deber de citar la fuente y el autor, contenido en el Artículo 40 de la Ley 1328/98, en caso de que la presente publicación sea utilizada, en todo o en parte, en otra publicación lícitamente divulgada. Para cuyo caso, el Banco Central del Paraguay no será responsable en modo alguno por cualquier modificación, desvirtuación, o tergiversación que afecte a la exactitud del contenido de la publicación, reservándose el derecho de accionar ante las autoridades competentes para garantizar la integridad de la publicación.

Para el caso de que la presente publicación sea traducida a otro idioma, solicitamos la inclusión de la siguiente indicación: "Esta traducción no fue elaborada por el Banco Central del Paraguay y, por tanto, no debe ser considerada como una traducción oficial del Banco Central del Paraguay. El Banco Central del Paraguay no será responsable por el contenido o cualquier error obrante en la presente traducción".