



INFORME MENSUAL

Encuesta sobre

EXPECTATIVAS DE VARIABLES ECONÓMICAS - EVE

Agosto de 2015



Expectativas de Variables Económicas (EVE)

Uno de los objetivos fundamentales del Banco Central del Paraguay (BCP) es preservar y velar por la estabilidad del valor de la moneda. Para el logro de este objetivo, el BCP está implementando un “Esquema de Metas de Inflación” desde el año 2011. Esta forma de hacer política monetaria está orientada a anclar las expectativas de los agentes económicos en torno a la meta de inflación. En consecuencia, construir indicadores que permitan medir y sintetizar las expectativas de los agentes económicos complementará las informaciones necesarias para la implementación efectiva de la política monetaria.

En este sentido, el BCP, siguiendo las mejores prácticas de los bancos centrales, se encuentra elaborando mensualmente la denominada Encuesta de “Expectativas de Variables Económicas (EVE)”. La misma permite conocer las proyecciones de los agentes económicos sobre la evolución de las principales variables macroeconómicas. La información recopilada mensualmente, desde el año 2006, se realiza en base a un panel de encuestados que son representativos de los sectores económicos más importantes.

¿Qué es la encuesta EVE?

Es una encuesta elaborada por el BCP que resume las expectativas de los agentes

económicos referentes a las principales variables económicas para distintos periodos: para el cierre del presente mes, del mes siguiente, del año en curso, del siguiente año y para el horizonte de Política Monetaria (que comprende entre 18 y 24 meses).

¿Cuáles son las variables económicas encuestadas?

Las preguntas en la encuesta se dividen en cuatro grupos principales que incluyen a la inflación, al tipo de cambio nominal con respecto al dólar, a la variación del PIB y a la tasa de interés de política monetaria.

¿A quiénes se les realiza la encuesta?

La encuesta se realiza a un panel representativo de los principales sectores económicos que incluyen a bancos, financieras, calificadoras de riesgo, casas de bolsa, empresas consultoras, analistas independientes y organizaciones económicas.

¿Cuál es la utilidad de los resultados de la encuesta EVE?

Los resultados de la encuesta permiten al BCP recoger las expectativas de los sectores más representativos de la economía y reflejar el grado de confianza de los mismos en la economía y en la política monetaria implementada. Asimismo, estos resultados complementan el conjunto de informaciones analizadas para la toma de decisiones de Política Monetaria.



Encuesta de Expectativas de Variables Económicas (EVE)

Agosto de 2015

Resultados del presente mes

VARIABLES	Expectativas del mes de Agosto
Inflación (Variación Porcentual del IPC)	
Mensual (Agosto 2015)	0,4%
Siguiente mes (Septiembre 2015)	0,4%
Año 2015	4,5%
Año 2016	4,5%
Horizonte de Política Monetaria (Agosto 2017)	4,5%
Tipo de Cambio Nominal G/USD	
Mensual (Agosto 2015)	5.200
Siguiente mes (Septiembre 2015)	5.212
Año 2015	5.275
Año 2016	5.300
PIB (Variación Porcentual del PIB)	
Año 2015	4,0%
Año 2016	4,0%
Tasa de Política Monetaria (TPM)	
Mensual (Agosto 2015)	5,75%
Siguiente mes (Septiembre 2015)	5,75%
Año 2015	5,75%
Año 2016	5,75%

Fuente: BCP en base a la encuesta "EVE".



Conforme al resultado de la encuesta EVE realizada en el mes de agosto, los agentes económicos tienen ancladas sus expectativas de inflación en **4,5%** para el 2015, para el año 2016 y para el horizonte de política Monetaria (entre 18 y 24 meses).

Para el mes en curso, la mediana de las expectativas de inflación mensual es de **0,4%**, que es superior a la expectativa registrada en el mismo mes del año pasado (0,2%) e igual a la del mes anterior (0,4%). Para el mes de septiembre de 2015 los agentes esperan una inflación mensual de **0,4%**.

Hasta agosto de 2015, el promedio de la expectativa de inflación mensual medido en la EVE es de 0,4%, porcentaje inferior al promedio de la expectativa de inflación mensual durante el mismo periodo del 2014, el cual fue del 0,5%. Así, la inflación anualizada utilizando el promedio mensual de la expectativa de inflación durante el 2015 es del 4,4%.

Con referencia a la evolución del tipo de cambio del **G/USD**, la expectativa de los agentes para el mes de agosto es de **G/USD 5.200** (superior a los **G/USD 5.150** reportado

el mes anterior), en tanto que para el mes de septiembre de 2015 se espera que el TCN se ubique también en **G/USD 5.212**. Para fines del 2015 y del 2016 los agentes económicos esperan que el tipo de cambio se ubique en **G/USD 5.275** y **5.300** respectivamente.

En lo que respecta a las expectativas de crecimiento económico, los encuestados esperan para el 2015 un crecimiento de la economía del **4%**, igualmente, para el año 2016 estiman un crecimiento del PIB del **4%**.

Respecto a la **Tasa de Interés de Política Monetaria (TPM)**, que es el instrumento con el cual el BCP conduce la política monetaria de modo a que la inflación se ubique en la meta (4,5%) en el horizonte de política (18-24 meses), se observa que los agentes económicos en su mayoría esperan que la misma se ubique para los meses de agosto y septiembre de 2015 en **5,75%**. Igualmente, se espera que tanto en el año 2015 como en el 2016 la TPM se mantenga también en **5,75%**.



Encuesta de Expectativas de Variables Económicas (EVE)

Agosto de 2015

Resultados de las expectativas comparadas con el mes anterior

EVE ENCUESTA DE EXPECTATIVAS DE VARIABLES ECONÓMICAS julio de 2015

	Media	Mediana	Moda	Desviación Estándar	Cantidad de Respuestas
I - Inflación (Variación Porcentual del IPC)					
Mensual	0,4%	0,4%	0,5%	0,0033	30
Próximo mes	0,4%	0,4%	0,5%	0,0023	30
Año 2015	4,4%	4,5%	4,5%	0,0046	31
Año 2016	4,4%	4,5%	4,5%	0,0044	31
Horizonte de Política Monetaria	4,6%	4,5%	4,5%	0,0074	30
II - Tipo de Cambio Nominal (Gs/USD Variación Porcentual)					
Mensual	5.147	5.150	5.150	46,7000	31
Próximo mes	5.151	5.150	5.150	51,8195	31
Año 2015	5.180	5.200	5.200	149,0468	31
Año 2016	5.250	5.200	5.000	294,4446	31
III - PIB (Variación Porcentual del PIB)					
Año 2015	4,0%	4,0%	4,0%	0,0044	31
Año 2016	4,3%	4,2%	4,0%	0,0061	31
IV - Tasa de Interés de Política Monetaria					
Mensual	6,00%	6,00%	6,00%	0,0014	31
Próximo mes	5,98%	6,00%	6,00%	0,0024	31
Año 2015	5,90%	6,00%	6,00%	0,0044	31
Año 2016	5,94%	6,00%	6,00%	0,0036	31

EVE ENCUESTA DE EXPECTATIVAS DE VARIABLES ECONÓMICAS agosto de 2015

	Media	Mediana	Moda	Desviación Estándar	Cantidad de Respuestas
I - Inflación (Variación Porcentual del IPC)					
Mensual	0,4%	0,4%	0,5%	0,0020	29
Próximo mes	0,4%	0,4%	0,3%	0,0015	29
Año 2015	4,5%	4,5%	4,5%	0,0044	30
Año 2016	4,5%	4,5%	4,5%	0,0047	30
Horizonte de Política Monetaria	4,4%	4,5%	4,5%	0,0050	30
II - Tipo de Cambio Nominal (Gs/USD Variación Porcentual)					
Mensual	5.196	5.200	5.200	46,6417	30
Próximo mes	5.214	5.212	5.250	71,5501	30
Año 2015	5.286	5.275	5.350	144,9276	30
Año 2016	5.353	5.300	5.000	323,7683	30
III - PIB (Variación Porcentual del PIB)					
Año 2015	3,9%	4,0%	4,0%	0,0041	29
Año 2016	4,1%	4,0%	4,0%	0,0060	29
IV - Tasa de Interés de Política Monetaria					
Mensual	5,72%	5,75%	5,75%	0,0014	30
Próximo mes	5,67%	5,75%	5,75%	0,0026	30
Año 2015	5,64%	5,75%	5,75%	0,0037	29
Año 2016	5,51%	5,75%	5,75%	0,0054	30

Fuente: BCP en base a la encuesta "EVE".



Comportamiento de las variaciones

Expectativas de Variables Económicas - Mensual				
	ago-15			
	jul-15	ago-15	Comportamiento	sep-15
Media				
INFLACIÓN (Mensual)	0,4%	0,4%	=	0,4%
HPM (para 18/24 meses)	4,6%	4,4%	v	-----
TCN	5.147	5.196	^	5.214
TPM	6,00%	5,72%	v	5,67%
Mediana				
INFLACIÓN (Mensual)	0,4%	0,4%	=	0,4%
HPM (para 18/24 meses)	4,5%	4,5%	=	-----
TCN	5.150	5.200	^	5.212
TPM	6,00%	5,75%	v	5,75%

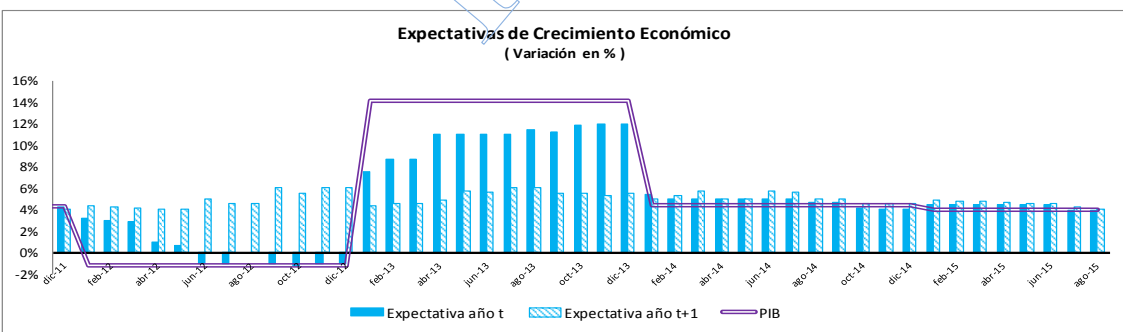
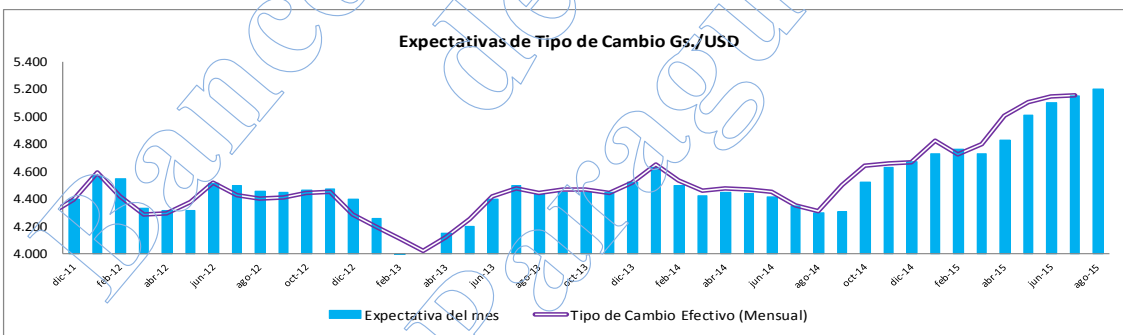
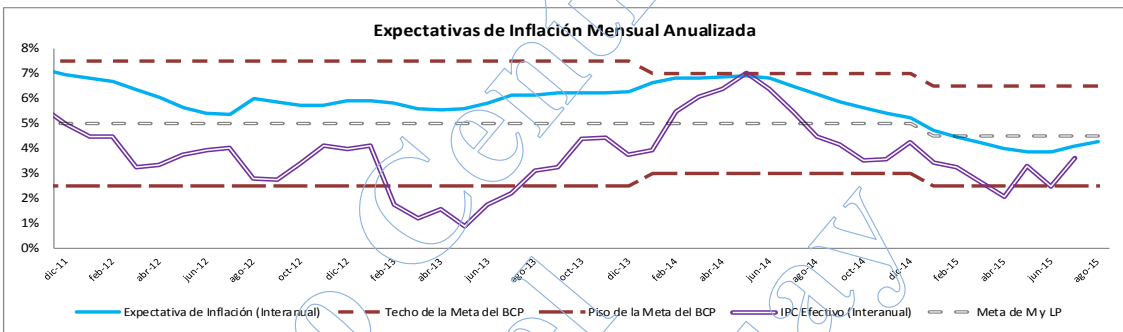
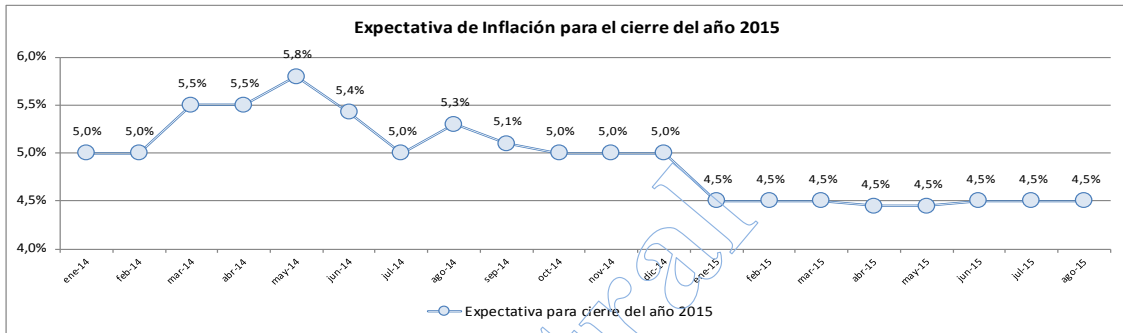
Expectativas de Variables Económicas - Anual						
	2015			2016		
	Mes anterior	Mes actual	Comportamiento	Mes anterior	Mes actual	Comportamiento
Media						
INFLACIÓN (Anual)	4,4%	4,5%	^	4,4%	4,5%	^
TCN	5.180	5.286	^	5.250	5.353	^
PIB	4,0%	3,9%	v	4,3%	4,1%	v
TPM	5,90%	5,64%	v	5,94%	5,51%	v
Mediana						
INFLACIÓN (Anual)	4,5%	4,5%	=	4,5%	4,5%	=
TCN	5.200	5.275	^	5.200	5.300	^
PIB	4,0%	4,0%	=	4,2%	4,0%	v
TPM	6,00%	5,75%	v	6,00%	5,75%	v

Referencias: **TCN**: Tipo de Cambio Nominal
HPM: Horizonte de Política Monetaria (para 18 a 24 meses)
PIB: Producto Interno Bruto
TPM: Tasa de Interés de Política Monetaria

Fuente: BCP en base a la encuesta "EVE".



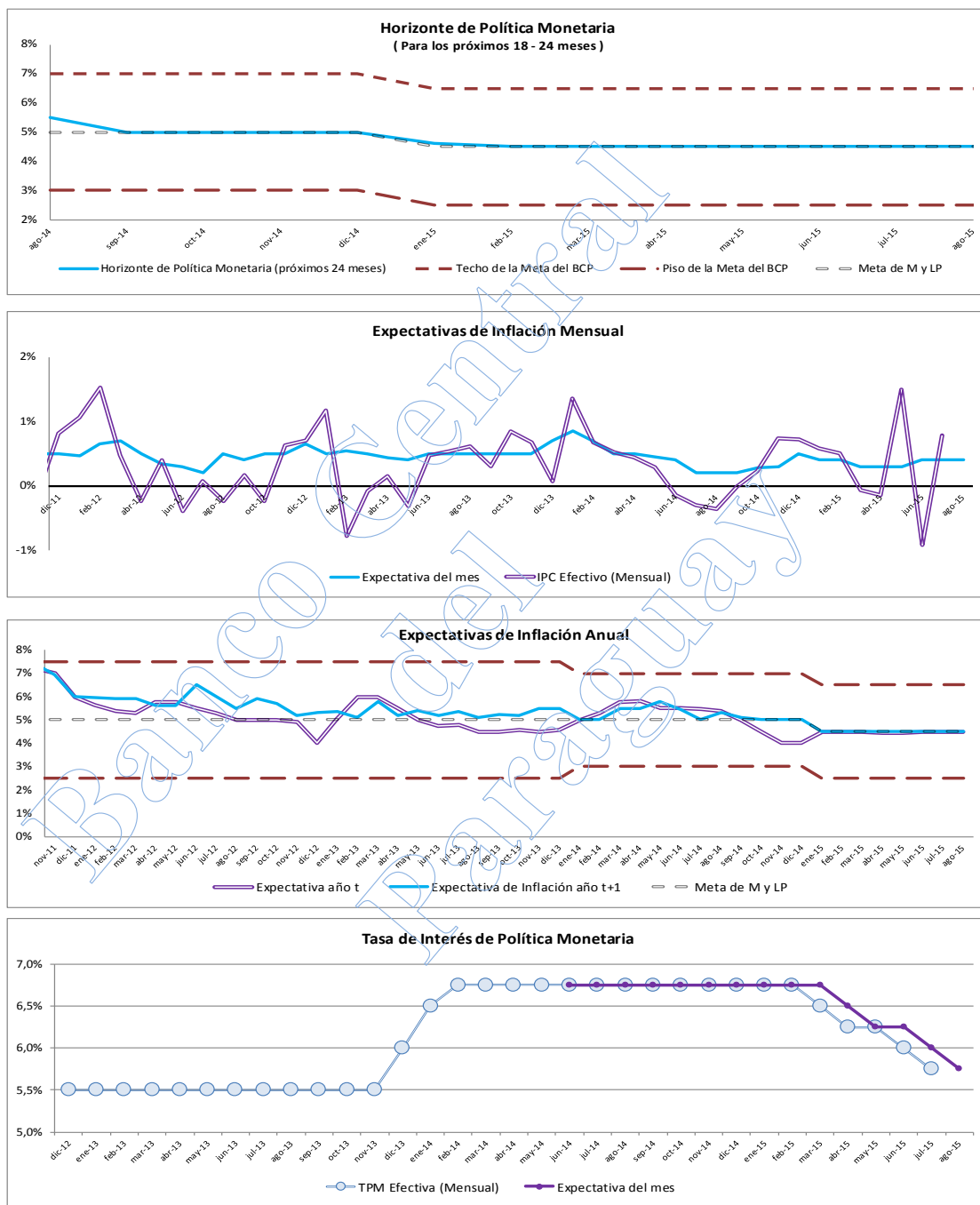
Gráficos



Fuente: BCP en base a la encuesta "EVE".

BCP © Derechos Reservados 2015

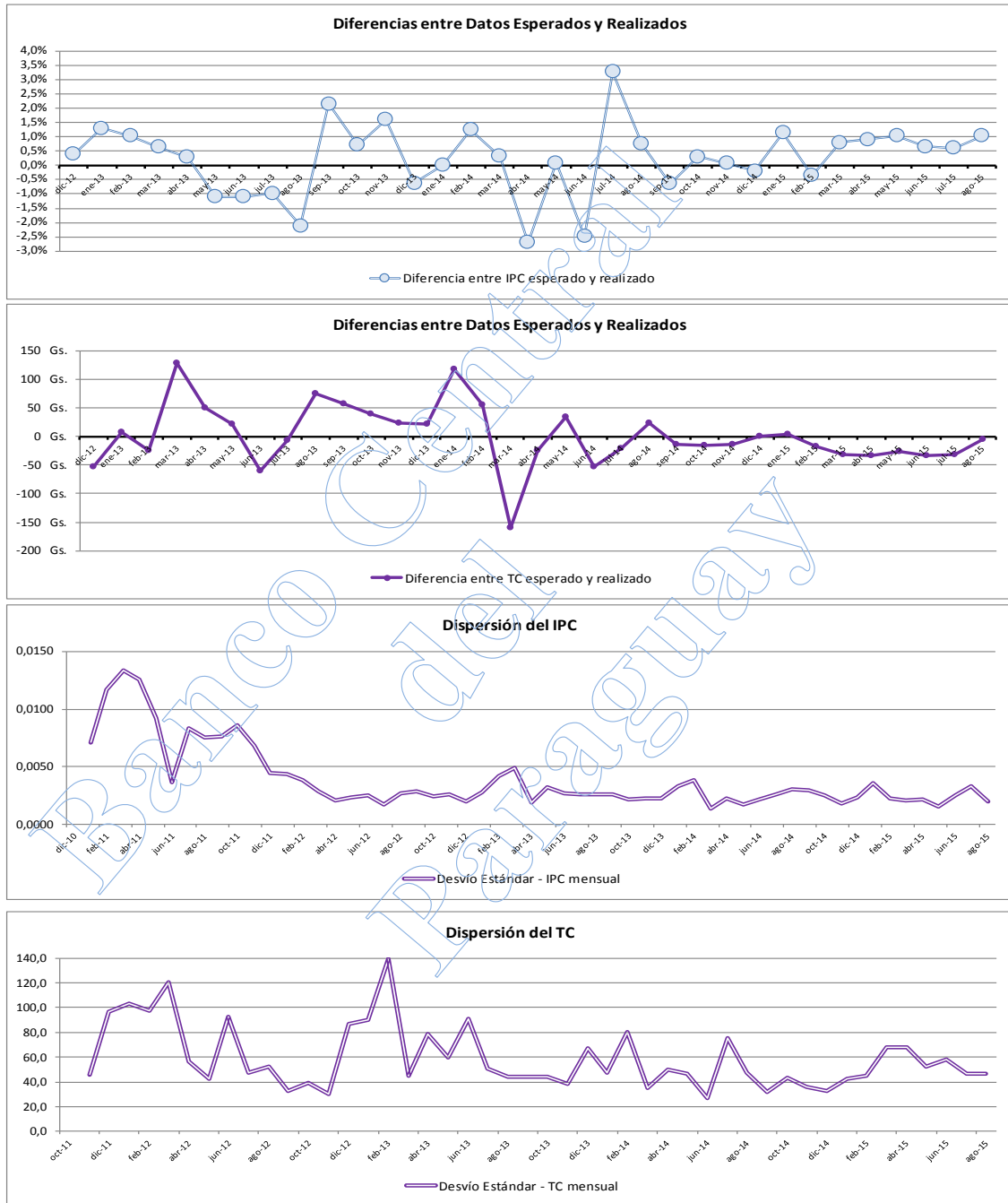
Gráficos



Fuente: BCP en base a la encuesta "EVE".



Gráficos



Fuente: BCP en base a la encuesta "EVE".



© BANCO CENTRAL DEL PARAGUAY.

Algunos derechos reservados y precautelados por el Artículo 40 de la Ley N° 1328/98.
Federación Rusa y Augusto Roa Bastos - Asunción / Paraguay
Teléfono (+595 21) 608 011 (Central telefónica)
E-mail: info@bcp.gov.py

La presente publicación es producto de la labor de funcionarios del Banco Central del Paraguay en cumplimiento de las obligaciones legales impuestas por el Artículo 82 de la ley N° 489/95 "Orgánica del Banco Central del Paraguay". La misma eventualmente puede incluir contribuciones externas de particulares, respecto a las cuales el Banco Central del Paraguay no asume responsabilidad alguna con relación a su exactitud ni veracidad. Asimismo, el Banco Central del Paraguay no garantiza que el uso de la presente publicación no tenga como resultado eventuales reclamaciones de los particulares por el uso indebido o no autorizado de contribuciones que les pertenezcan.

Las conclusiones, interpretaciones, opiniones o expresiones contenidas en la presente publicación no necesariamente reflejan la opinión del Banco Central del Paraguay, de su Presidente, de los Miembros del Directorio, así como de los funcionarios que intervinieron en la elaboración de la misma.

Recordamos el deber de citar la fuente y el autor, contenido en el Artículo 40 de la Ley 1328/98, en caso de que la presente publicación sea utilizada, en todo o en parte, en otra publicación lícitamente divulgada. Para cuyo caso, el Banco Central del Paraguay no será responsable en modo alguno por cualquier modificación, desvirtuación, o tergiversación que afecte a la exactitud del contenido de la publicación, reservándose el derecho de accionar ante las autoridades competentes para garantizar la integridad de la publicación.

Para el caso de que la presente publicación sea traducida a otro idioma, solicitamos la inclusión de la siguiente indicación: "Esta traducción no fue elaborada por el Banco Central del Paraguay y, por tanto, no debe ser considerada como una traducción oficial del Banco Central del Paraguay. El Banco Central del Paraguay no será responsable por el contenido o cualquier error obrante en la presente traducción".